





# Resultados da indústria de transformação paulista

Levantamento de Conjuntura (Outubro/2022)

Sensor (Novembro/2022)



# 1. Levantamento de Conjuntura (Outubro/2022)

	Indicadores	Variação no mês
	Vendas Reais	<b>+2,6%</b>
	Horas Trabalhadas na Produção	<b>+0,1%</b>
	Salários Reais Médios	<b>+0,6%</b>
	NUCI – Nível de Utilização da Capacidade Instalada*	<b>+0,2 p.p.</b>

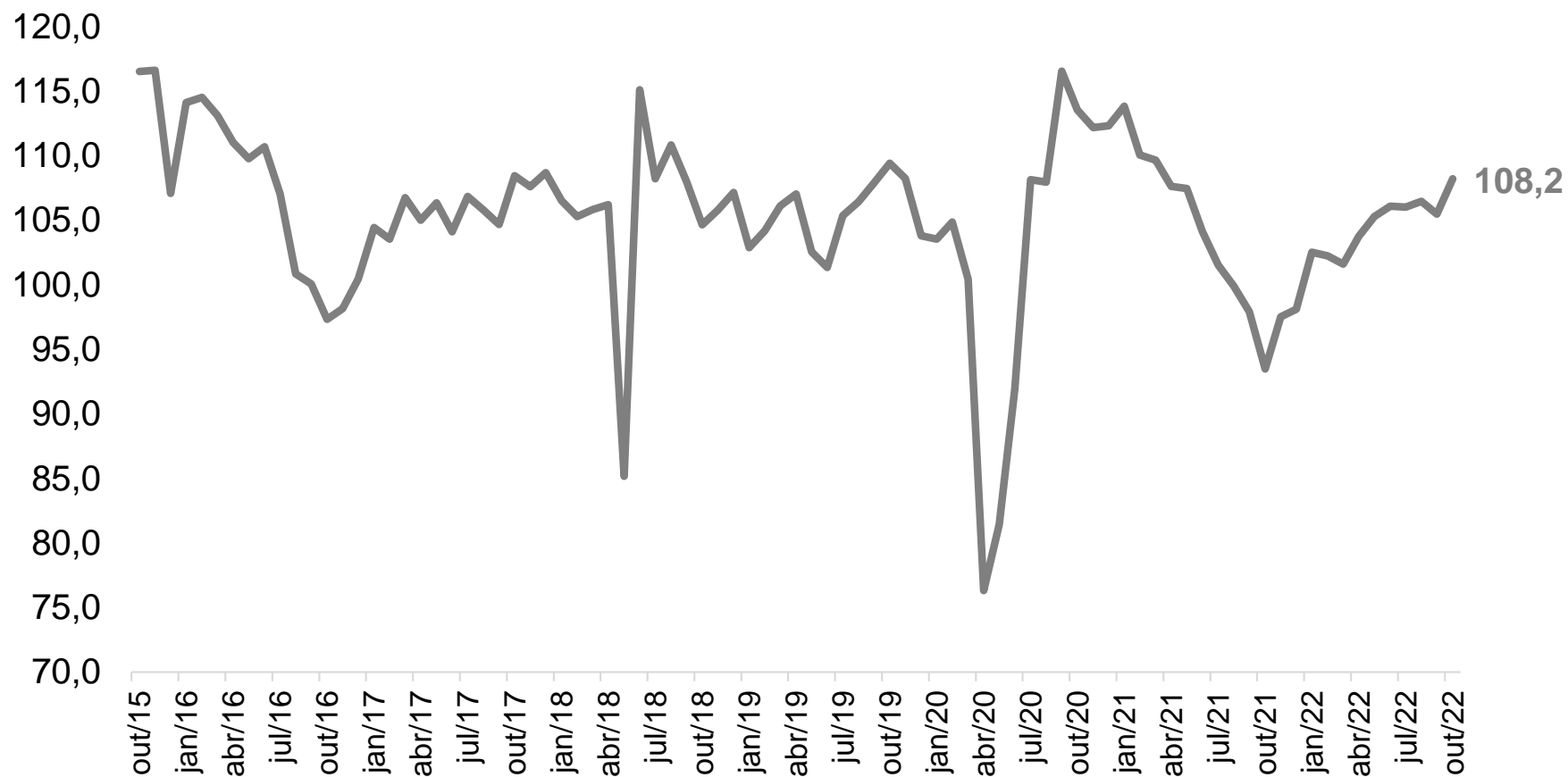
**Variação % em comparação com o mês anterior. Dados com ajuste sazonal**

**\*Variação em ponto percentual na comparação com o mês anterior. Dado com ajuste sazonal**



# Vendas Reais

Ed. Outubro/2022



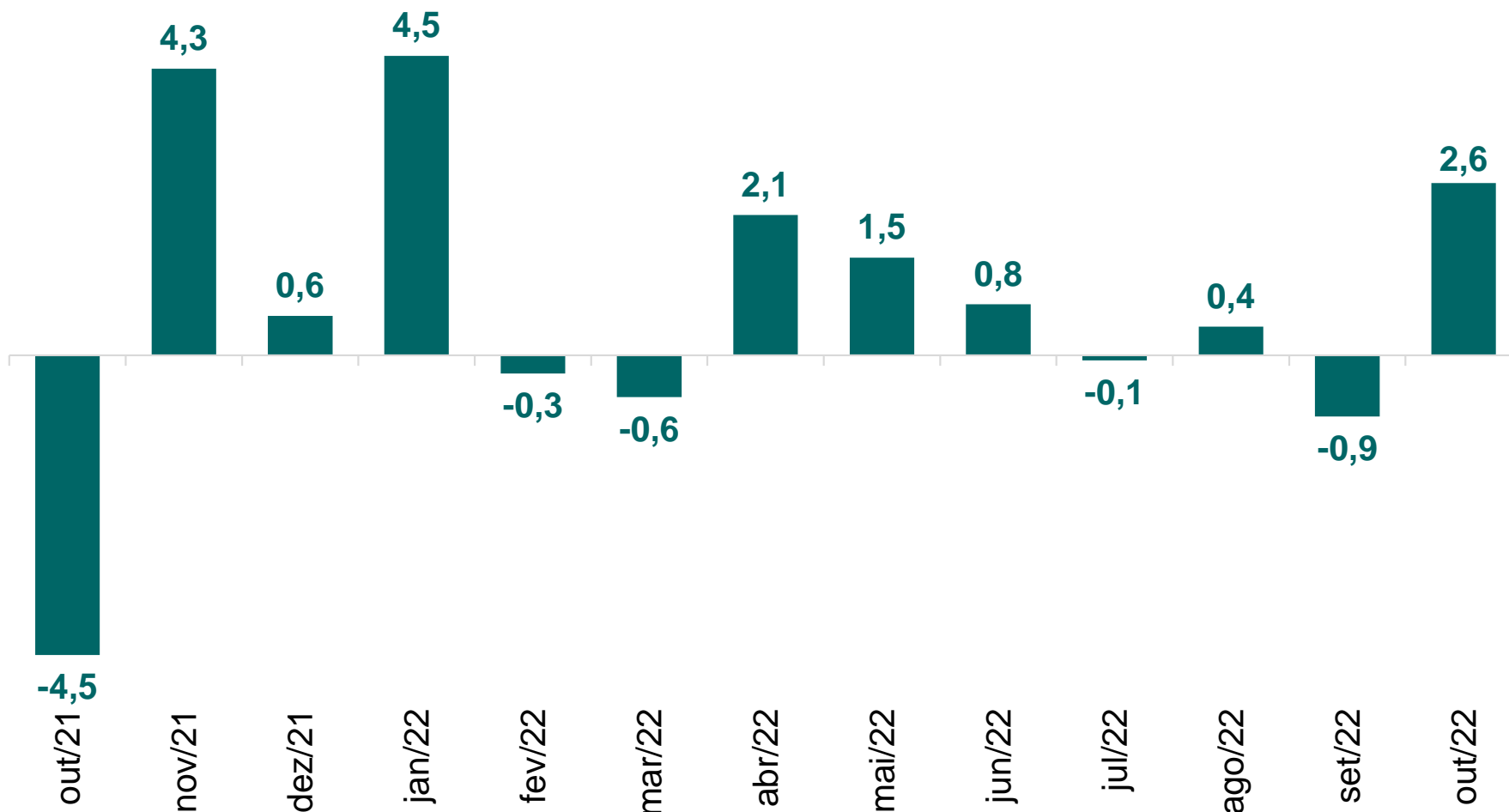
**Variação de  
+2,6% no mês**

**Evolução do índice de base fixa do Total das Vendas Reais com ajuste sazonal**



# Vendas Reais

Ed. Outubro/2022

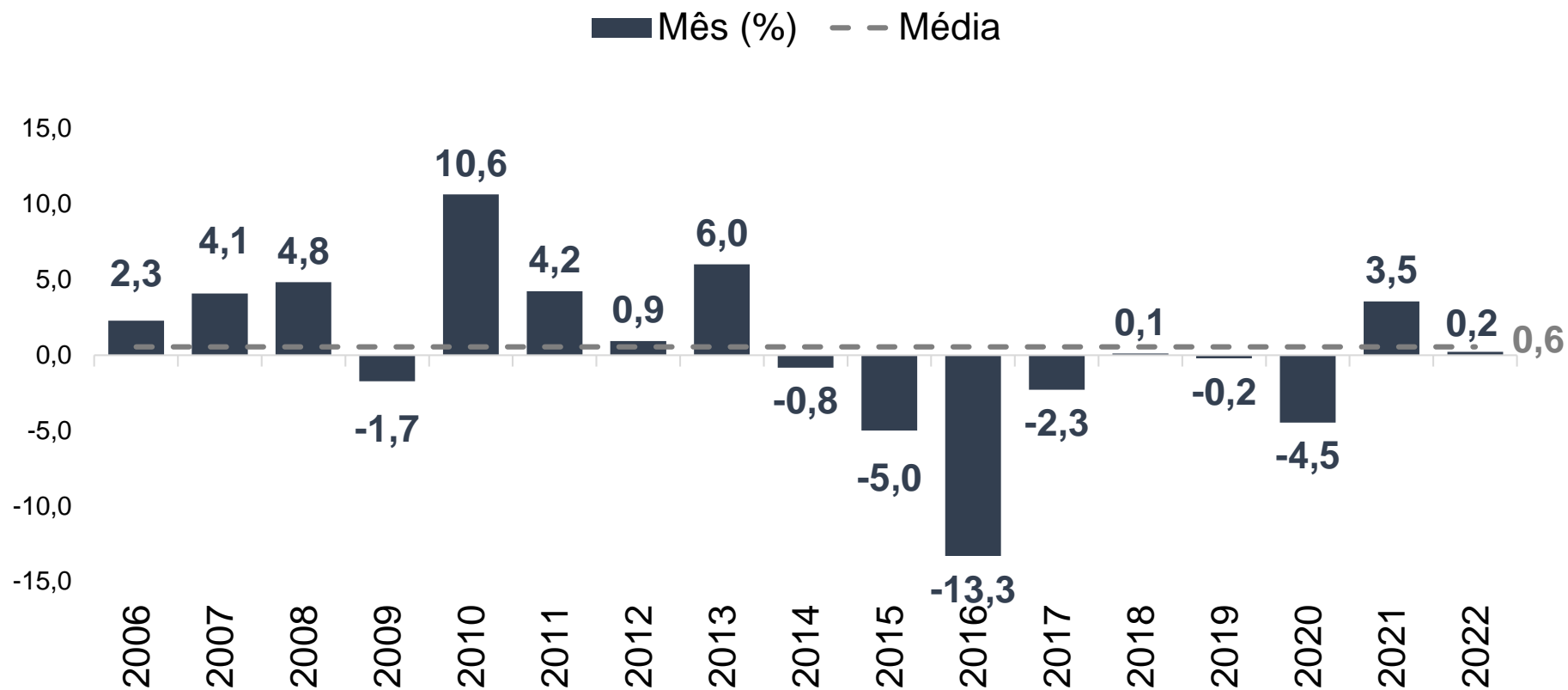


Variação % mensal do Total das Vendas Reais com ajuste sazonal





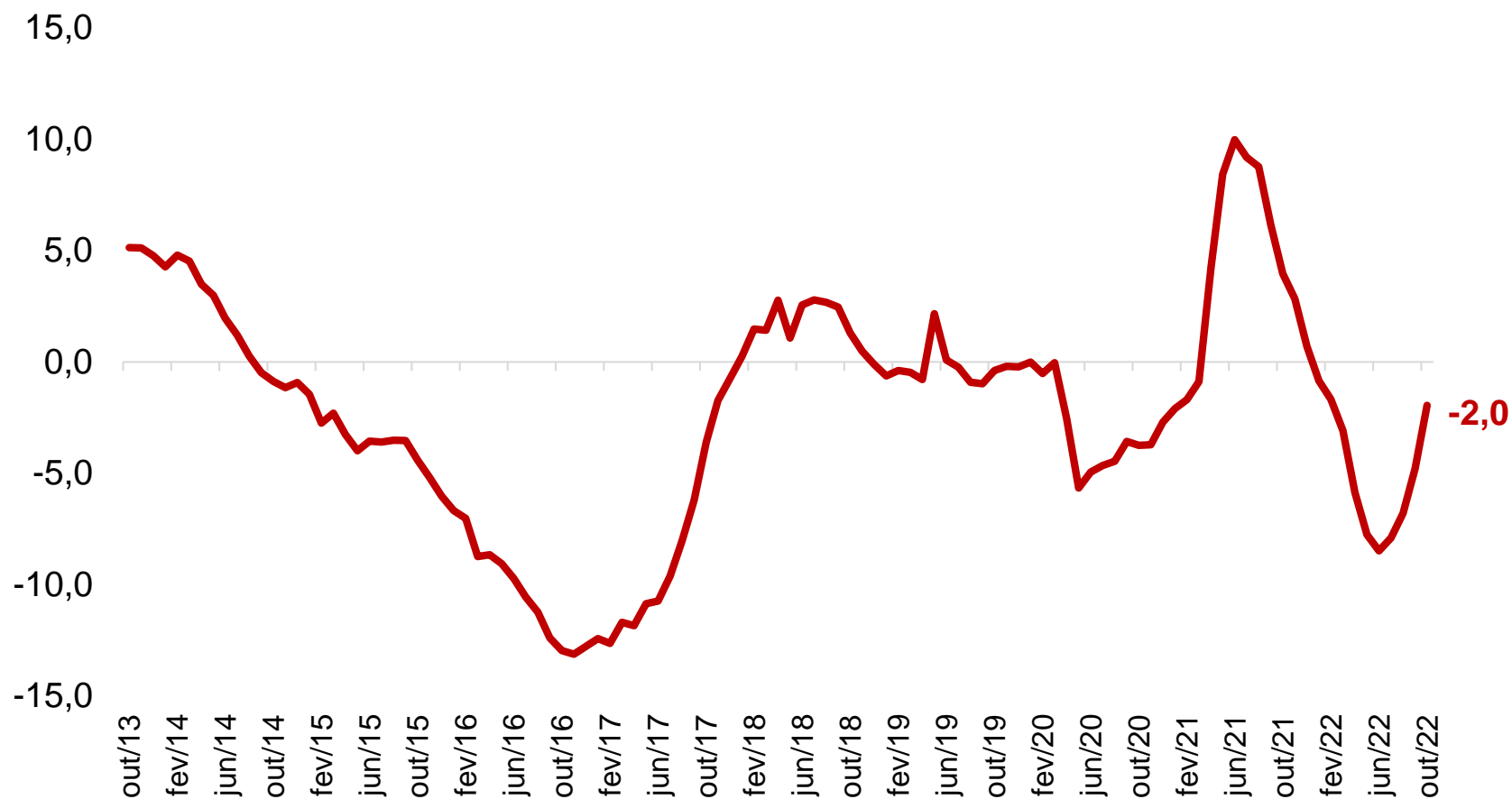
## Acumulado no ano



Variação % acumulada no mês na comparação com o mesmo período do ano anterior. Sem ajuste sazonal





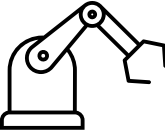
## Acumulado em 12 meses



Variação % acumulada em 12 meses na comparação com o mesmo período do ano anterior. Sem ajuste sazonal



## Destques setoriais

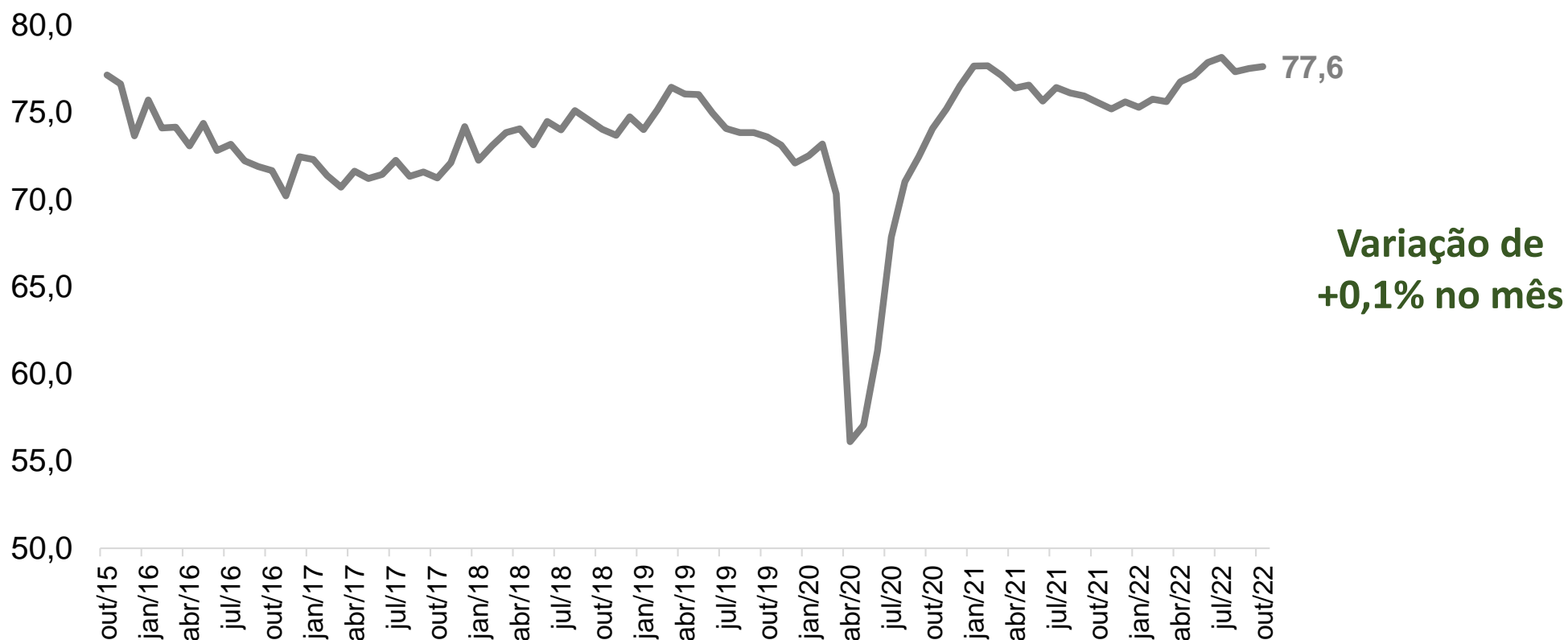
 <u>20. Químicos</u>	 <u>32. Diversos</u>	 <u>28. Máquinas e Equipamentos</u>
<b>Mês</b> (com ajuste sazonal) <b>+13,4%</b>	<b>Mês</b> (com ajuste sazonal) <b>+9,6%</b>	<b>Mês</b> (com ajuste sazonal) <b>+6,2%</b>
<b>Mês</b> (sem ajuste sazonal) <b>+12,1%</b>	<b>Mês</b> (sem ajuste sazonal) <b>+8,8%</b>	<b>Mês</b> (sem ajuste sazonal) <b>+6,6%</b>
<b>Acumulado ano</b> (sem ajuste sazonal) <b>+2,7%</b>	<b>Acumulado ano</b> (sem ajuste sazonal) <b>+11,1%</b>	<b>Acumulado ano</b> (sem ajuste sazonal) <b>+13,3%</b>





# Horas Trabalhadas na Produção

Ed. Outubro/2022



Evolução do índice de base fixa das Horas Trabalhadas na Produção com ajuste sazonal



# Horas Trabalhadas na Produção

Ed. Outubro/2022



Variação % mensal das Horas Trabalhadas na Produção com ajuste sazonal

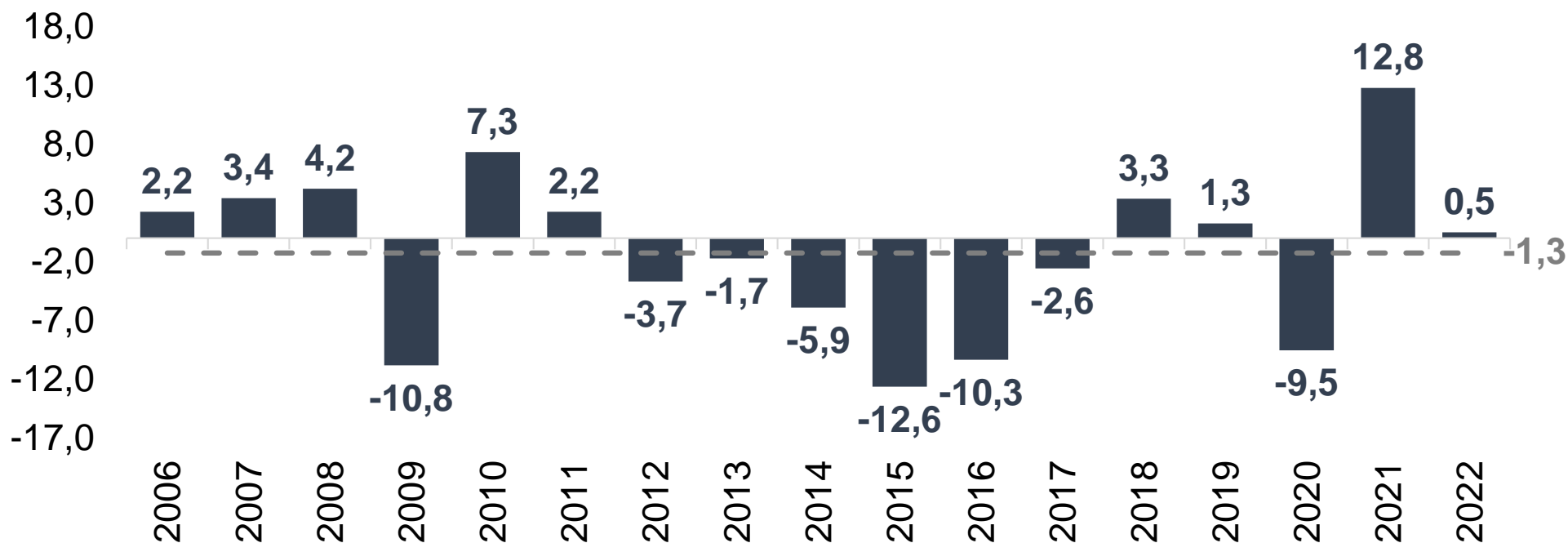


# Horas Trabalhadas na Produção

Ed. Setembro/2022

## Acumulado no ano

■ Mês (%) - - Média



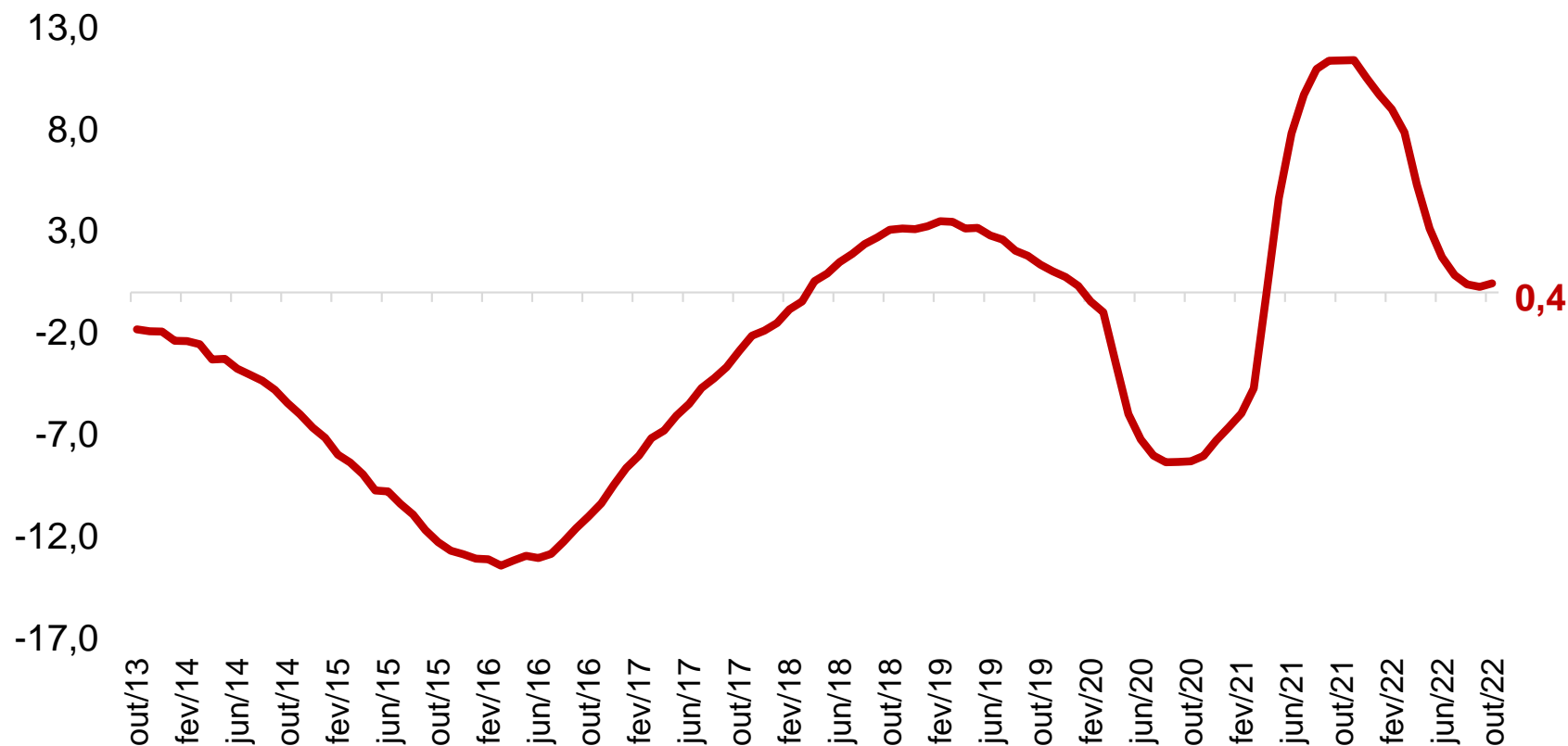
Variação % acumulada no mês na comparação com o mesmo período do ano anterior. Sem ajuste sazonal



# Horas Trabalhadas na Produção

Ed. Outubro/2022

## Acumulado em 12 meses

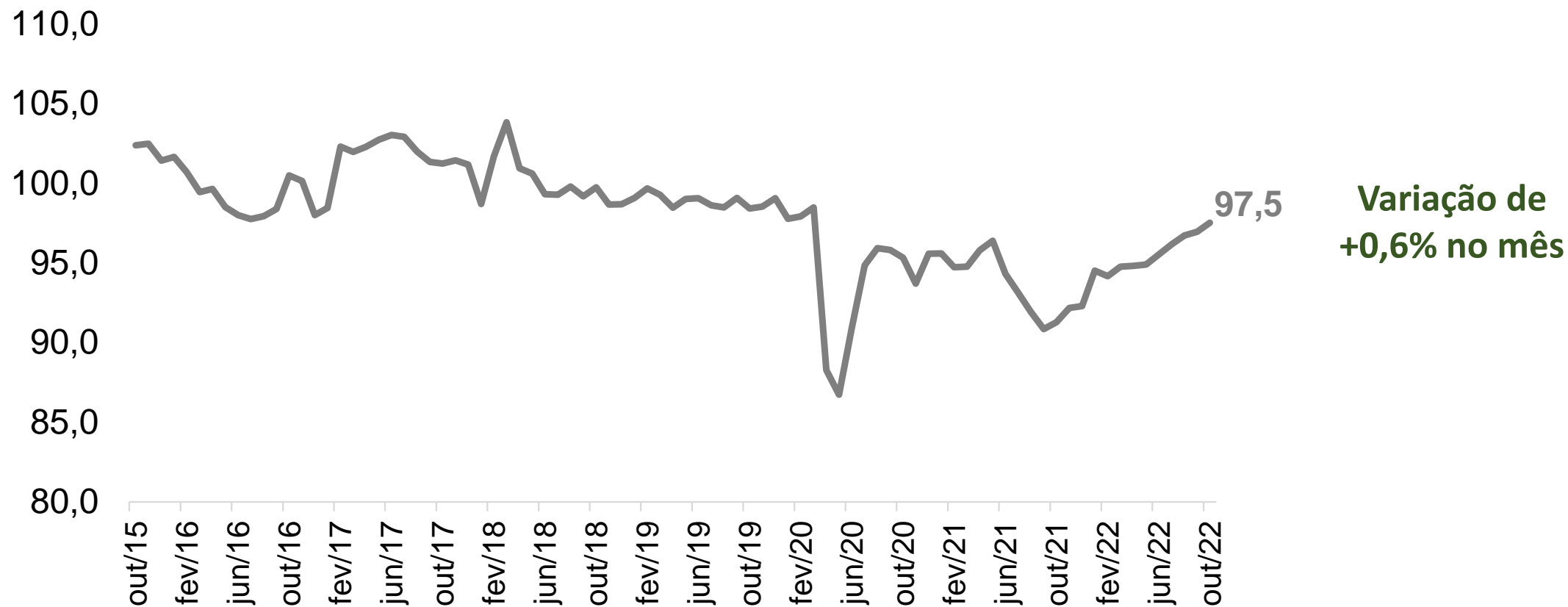


Varição % acumulada em 12 meses na comparação com o mesmo período do ano anterior. Sem ajuste sazonal



# Salários Reais Médios

Ed. Outubro/2022



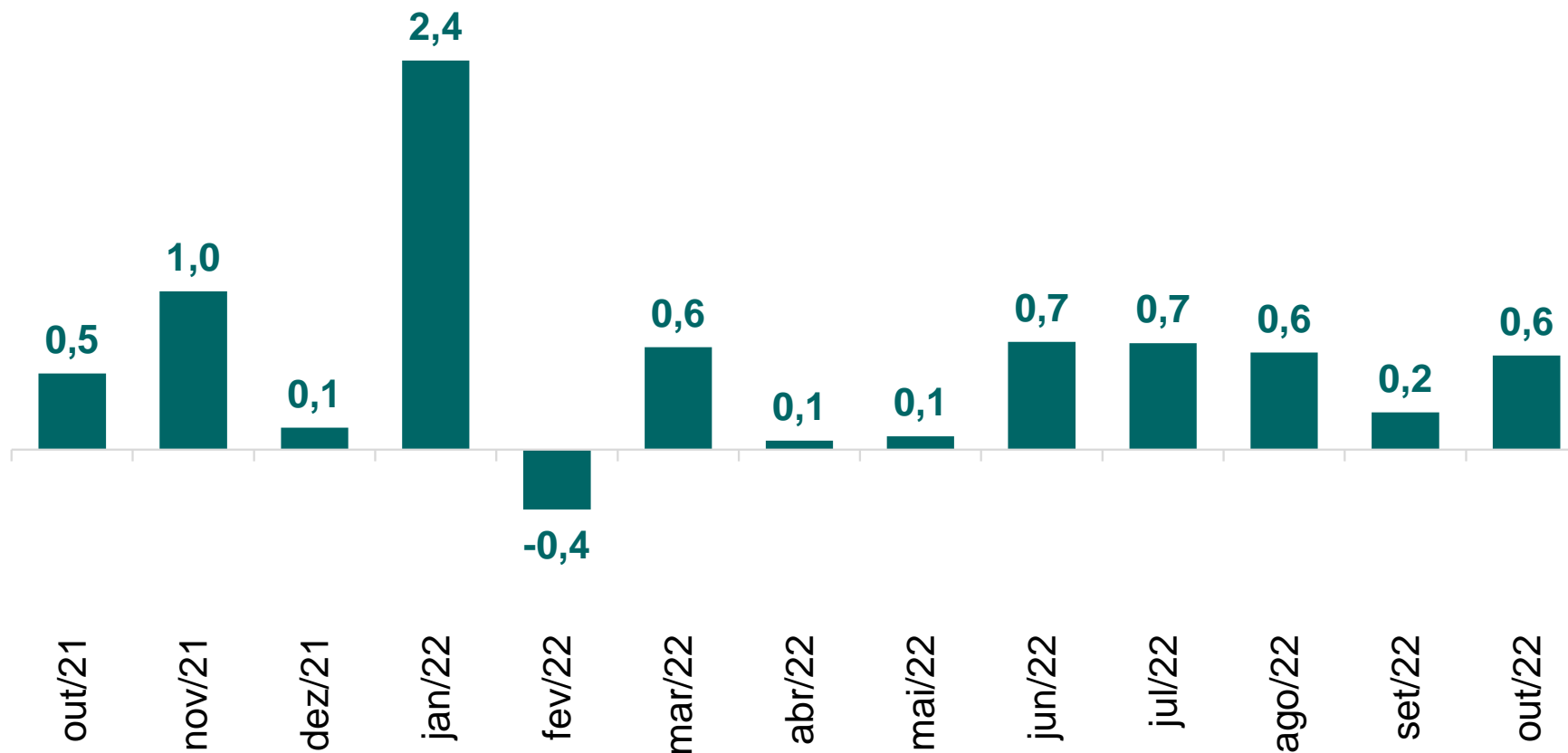
Evolução do índice de base fixa dos Salários Reais Médios com ajuste sazonal





# Salários Reais Médios

Ed. Outubro/2022



Variação % mensal dos Salários Reais Médios com ajuste sazonal

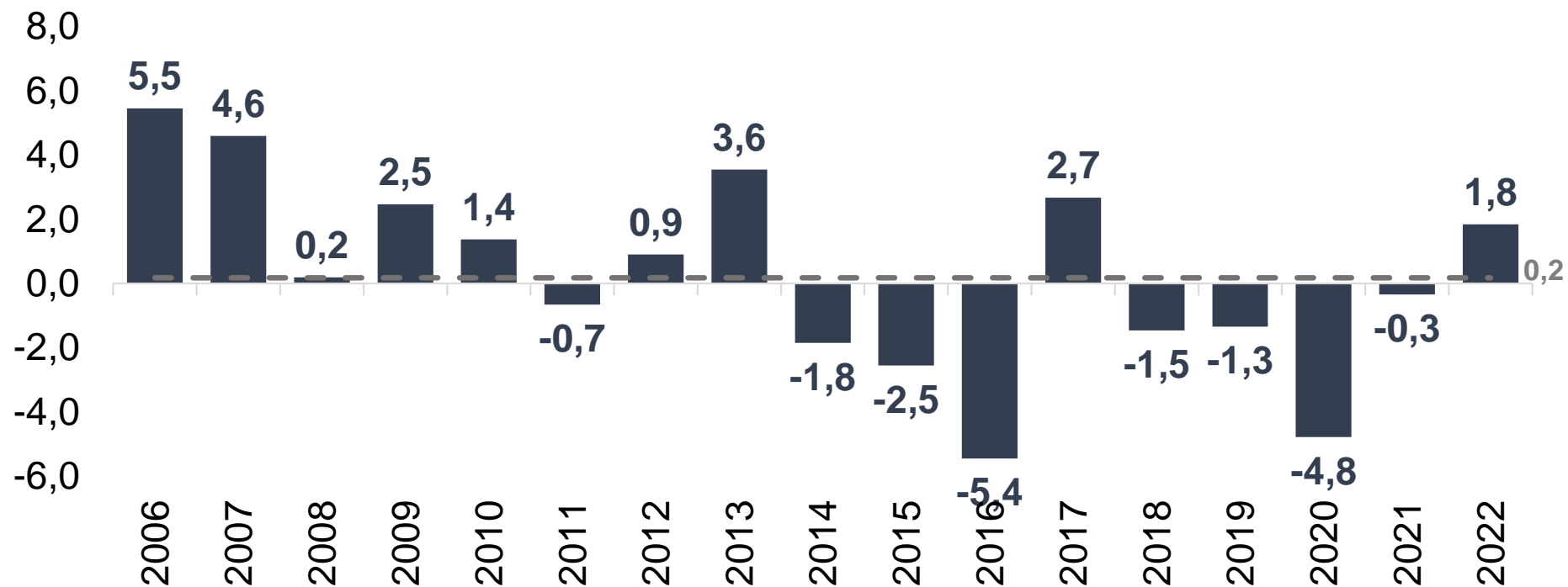


# Salários Reais Médios

Ed. Setembro/2022

## Acumulado no ano

■ Mês (%) - - Média



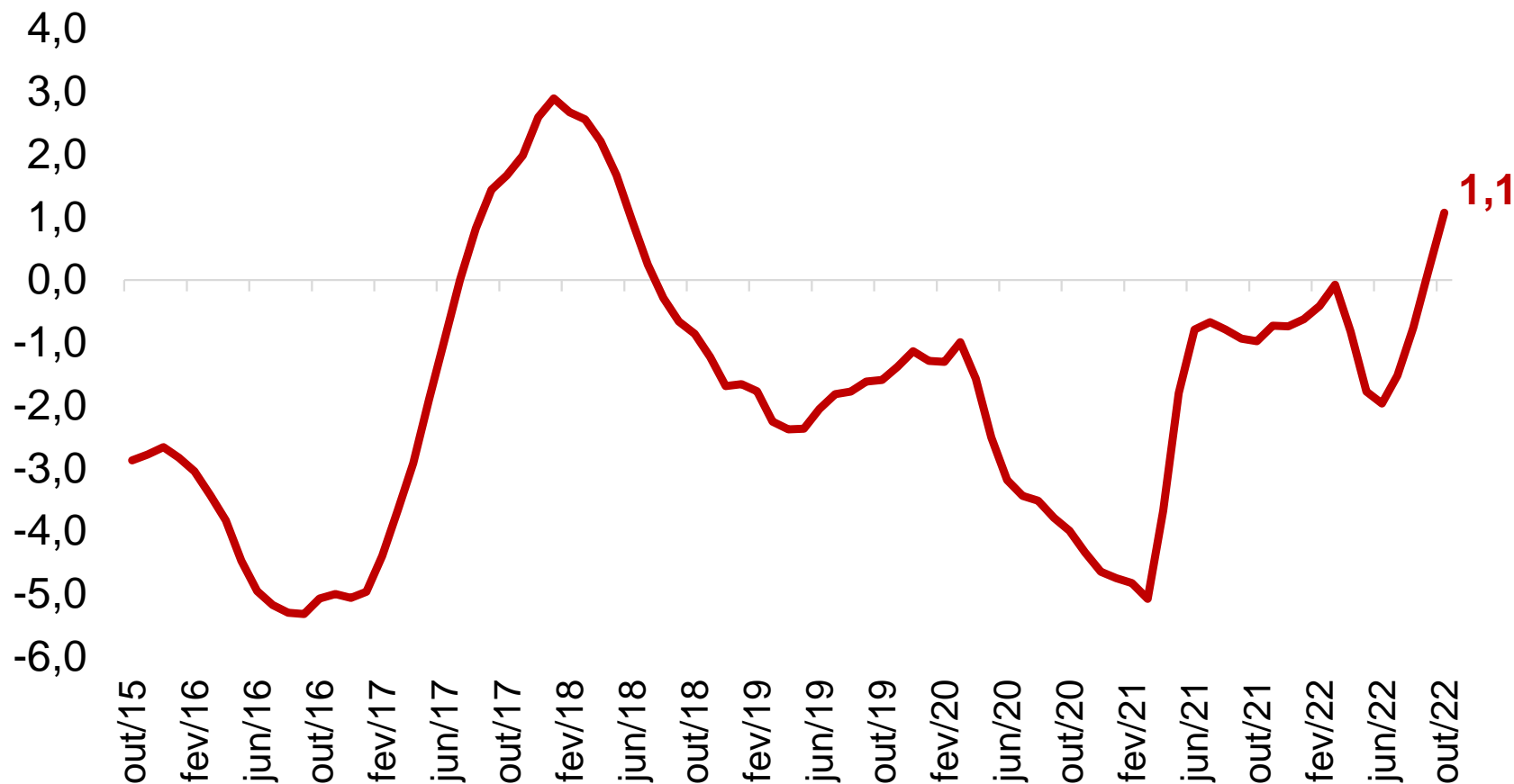
Variação % acumulada no mês na comparação com o mesmo período do ano anterior. Sem ajuste sazonal



# Salários Reais Médios

Ed. Outubro/2022

## Acumulado em 12 meses

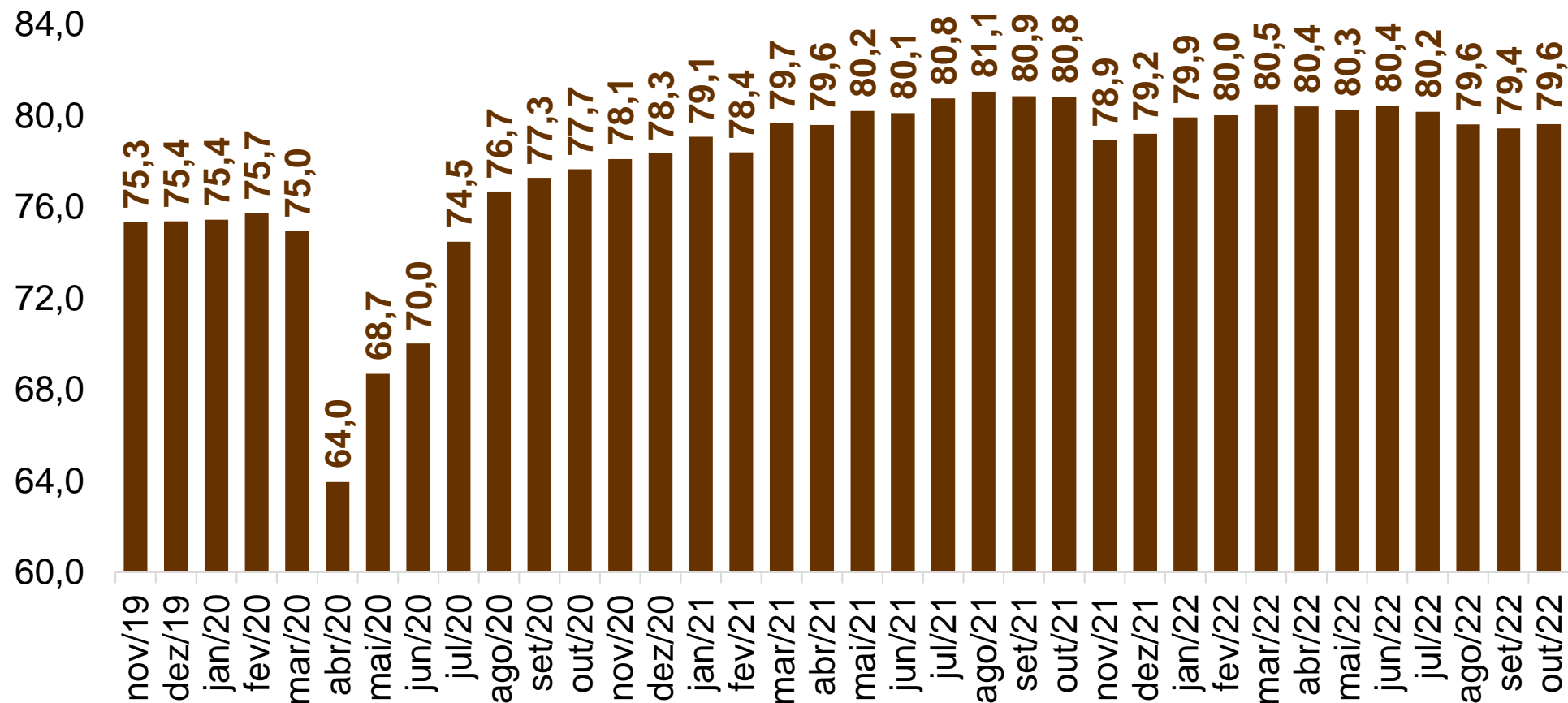


Variação % acumulada em 12 meses na comparação com o mesmo período do ano anterior. Sem ajuste sazonal



# NUCI – Nível de Utilização da Capacidade Instalada

Ed. Outubro/2022



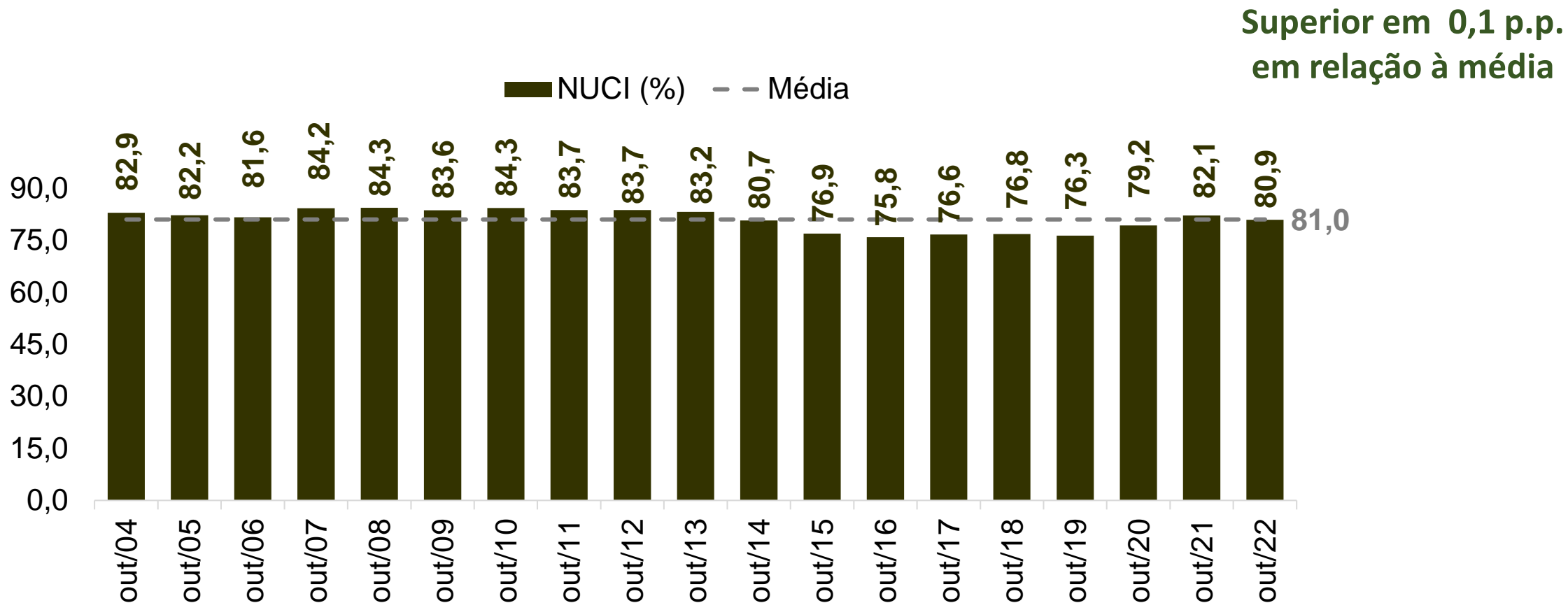
Varição de  
+0,2 p.p. no mês

NUCI – Nível de Utilização da Capacidade Instalada. Evolução do % do NUCI com ajuste sazonal



# NUCI – Nível de Utilização da Capacidade Instalada

Ed. Outubro/2022



NUCI – Nível de Utilização da Capacidade Instalada. Evolução do % do NUCI sem ajuste sazonal





# NUCI – Nível de Utilização da Capacidade Instalada

Ed. Outubro/2022

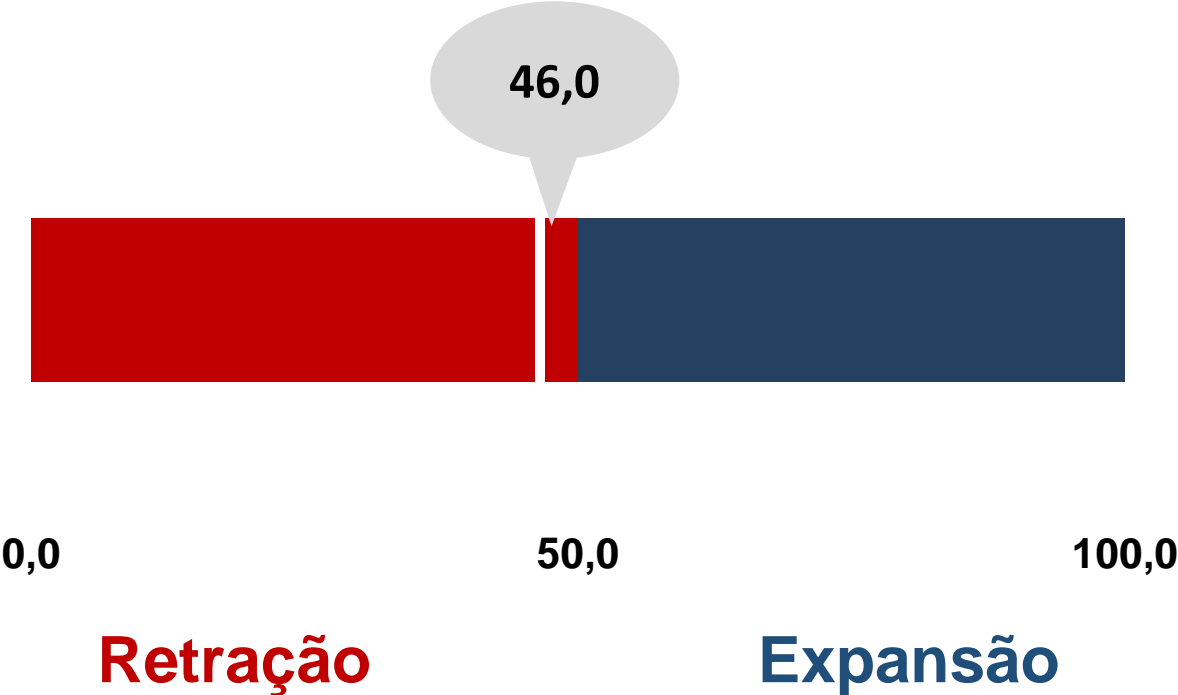
CNAE	Descrição setor (Abreviação)	Nível de Utilização da Capacidade Instalada (em %)
29	Veículos	92,4
17	Papel e Celulose	92,3
13	Têxtil	88,4
19	Coque, Petróleo e Biocombustíveis	83,8
31	Móveis	82,2
27	Material Elétrico	82,5
10	Alimentos	82,5
18	Impressão	79,5
30	Outros Equipamentos de Transporte	79,5
23	Minerais não-Metálicos	82,5
25	Produtos de Metal	76,4
32	Diversos	75,2
24	Metalurgia	65,7
21	Farmacêutico	73,3
28	Máquinas e Equipamentos	69,8
22	Borracha e Plástico	67,6
20	Químicos	71,4
11	Bebidas	54,4

NUCI – Nível de Utilização da Capacidade Instalada. % por setor acompanhado, com ajuste sazonal.

# **2. SENSOR**

## **(Novembro/2022)**

# Sensor – Novembro/2022



Resultados acima dos 50,0 pontos indicam expansão dos industriais para o mês. Ao passo que, abaixo de 50,0 pontos há indicação de retração.

## Resumo Sensor – Novembro/2022

Nível de Atividade (Sensor Geral)	46,0	Queda moderada
Setor de atuação empresa (Mercado)	44,3	Queda
Vendas da empresa	45,6	Queda moderada
Nível de estoque	43,1	Acima do desejado
Emprego	47,5	Queda moderada
Investimento	48,0	Queda moderada

Resultados acima dos 50,0 pontos indicam expansão dos industriais para o mês. Ao passo que, abaixo de 50,0 pontos há indicação de retração.  
Dados ajuste sazonal

# Componentes Sensor – Novembro/2022

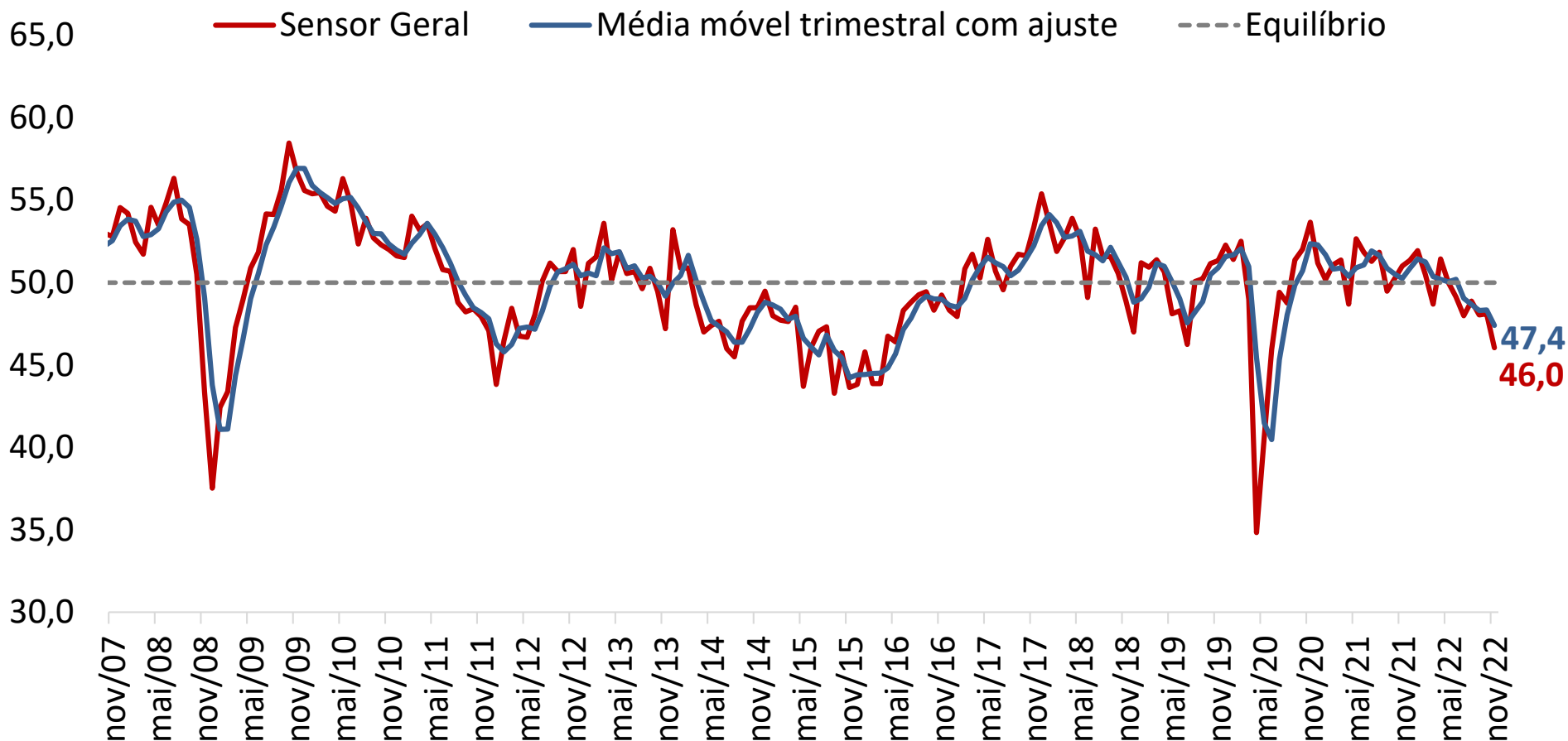
Sensor com ajuste sazonal				
Indicador	out/22	nov/22	Status	O que representa
<b>SENSOR GERAL</b>	48,1	46,0	●	Queda da atividade industrial paulista no período.
<b>Mercado</b>	48,8	44,3	●	Redução do setor de atuação.
<b>Vendas</b>	49,4	45,6	●	Retração das vendas da empresa.
<b>Estoque</b>	43,0	43,1	●	Estoque acima do nível desejado.
<b>Emprego</b>	46,5	47,5	●	Redução do emprego no mês.
<b>Investimento</b>	55,6	48,0	●	Diminuição dos investimentos no mês.

Dados com ajuste sazonal.

Resultados acima dos 50,0 pontos indicam expansão dos industriais para o mês. Ao passo que, abaixo de 50,0 pontos há indicação de retração.



# Sensor – Novembro/2022



Série do Sensor FIESP em comparação com a média móvel trimestral, nos dados com ajuste sazonal.

Resultados acima dos 50,0 pontos indicam expansão dos industriais para o mês. Ao passo que, abaixo de 50,0 pontos há indicação de retração.

**Obrigado!**



**FIESP** **CIESP**