

Resultados da indústria de transformação paulista

Levantamento de Conjuntura (Junho/2022)





Sensor (Julho/2022)



1. Levantamento de Conjuntura (Junho/2022)

Resumo dos indicadores da Indústria Paulista

Ed. Junho/2022





	Indicadores	Variação no mês
	Vendas Reais	+2,1%
	Horas Trabalhadas na Produção	+1,2%
	Salários Reais Médios	+0,3%
	NUCI – Nível de Utilização da Capacidade Instalada*	+0,1 p.p.

Variação % em comparação com o mês anterior. Dados com ajuste sazonal

***Variação em ponto percentual na comparação com o mês anterior. Dado com ajuste sazonal**

Resumo dos indicadores da Indústria Paulista

Ed. Junho/2022

	Indicadores	Variação no II trimestre/2022
	Vendas Reais	+1,8%
	Horas Trabalhadas na Produção	+3,9%
	Salários Reais Médios	+0,2%
	NUCI – Nível de Utilização da Capacidade Instalada*	+0,1 p.p.

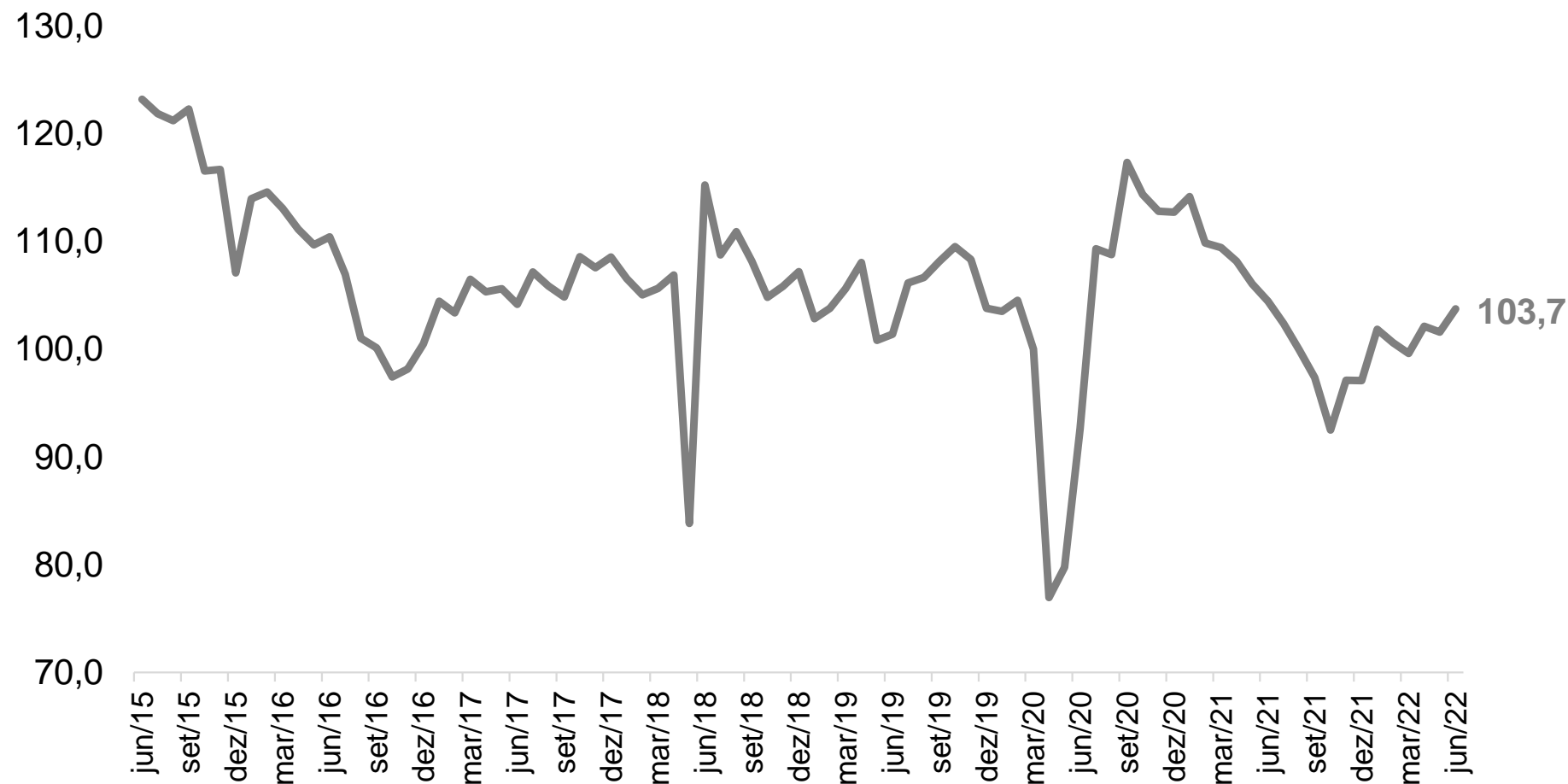
Variação % em comparação com o trimestre anterior. Dados com ajuste sazonal

***Variação em ponto percentual na comparação com o mês anterior. Dado com ajuste sazonal**



Vendas Reais

Ed. Junho/2022



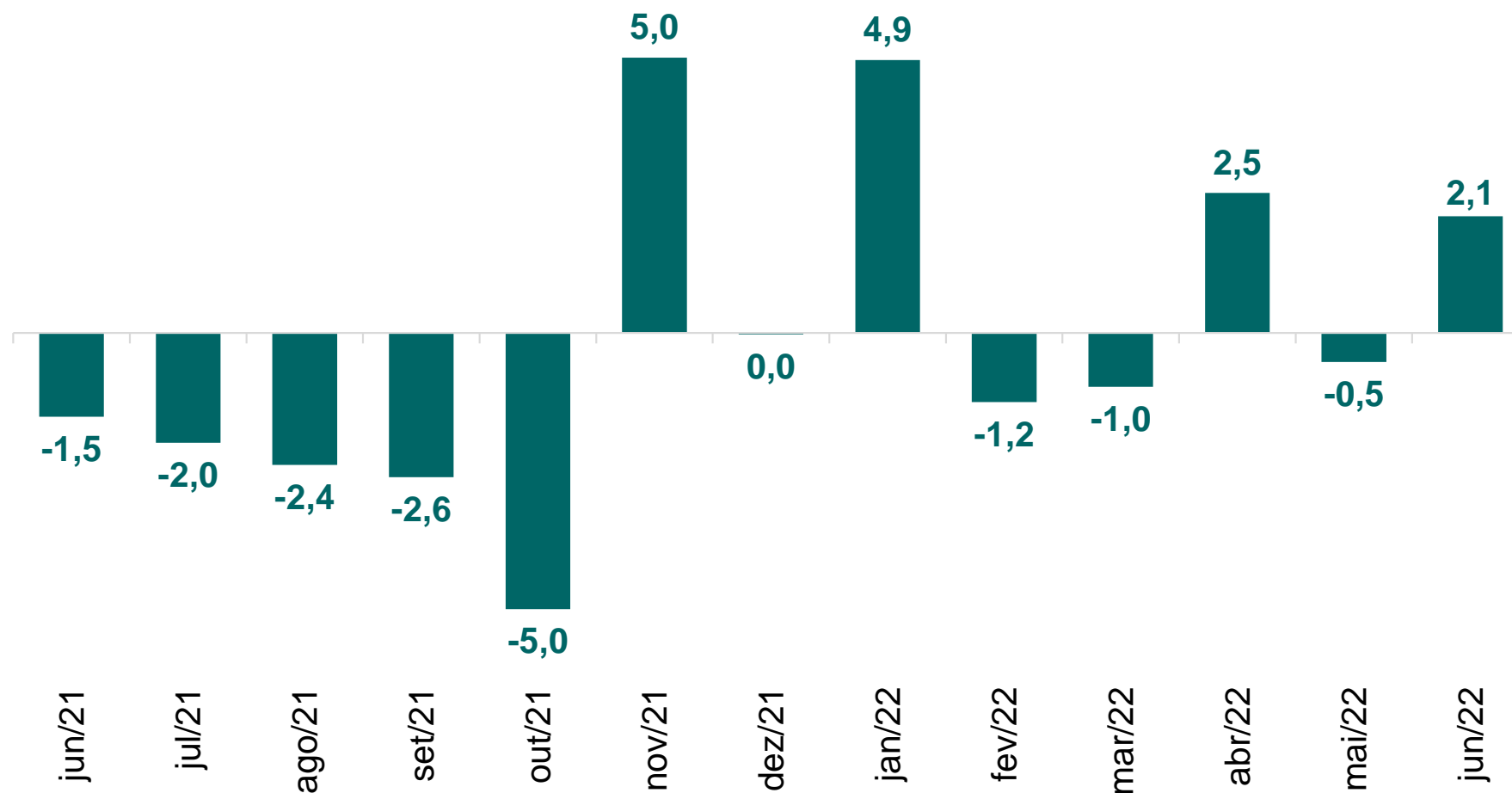
**Variação de
+2,1% no mês**

Evolução do índice de base fixa do Total das Vendas Reais com ajuste sazonal



Vendas Reais

Ed. Junho/2022

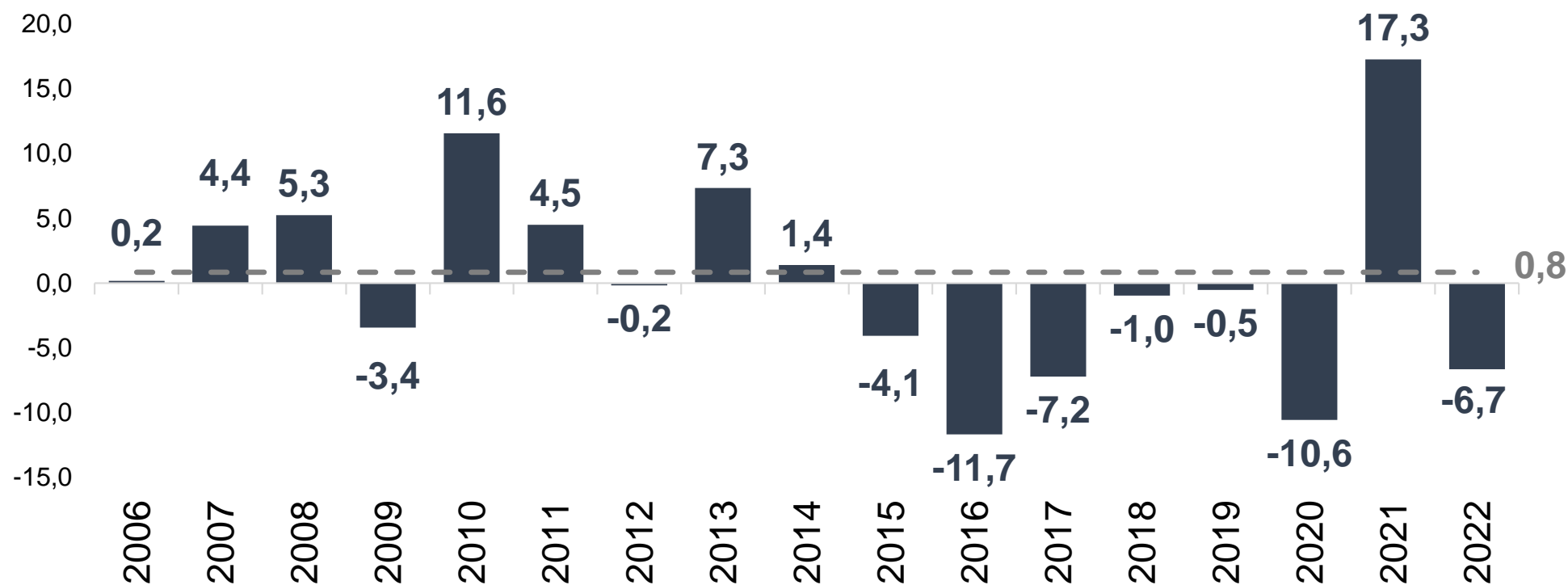


Variação % mensal do Total das Vendas Reais com ajuste sazonal



Acumulado no ano

■ Mês (%) - - Média



Variação % acumulada no mês na comparação com o mesmo período do ano anterior. Sem ajuste sazonal




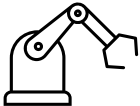

Acumulado em 12 meses



Variação % acumulada em 12 meses na comparação com o mesmo período do ano anterior. Sem ajuste sazonal



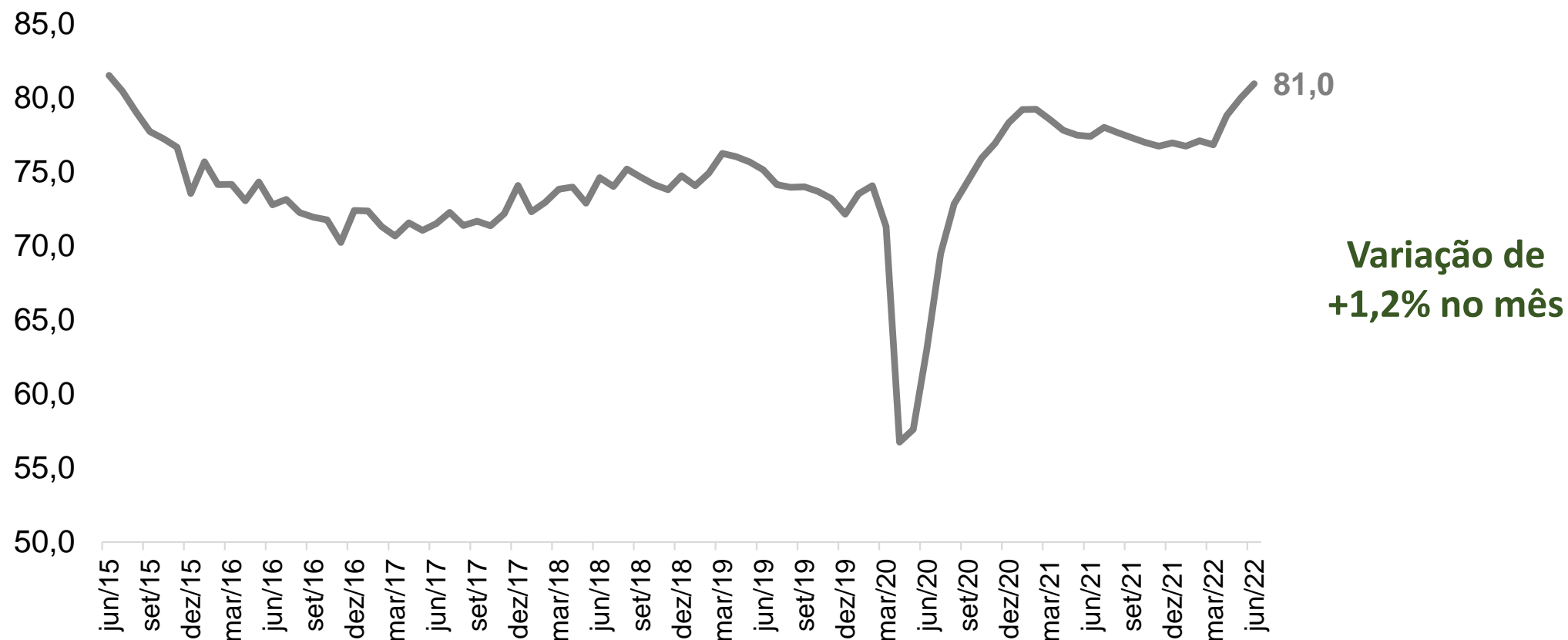
Destaques setoriais

 <u>13. Têxtil</u>		 <u>28. Máquinas e Equipamentos</u>		 <u>10. Alimentos</u>	
Mês (com ajuste sazonal)	+10,4%	Mês (com ajuste sazonal)	+9,7%	Mês (com ajuste sazonal)	+5,5%
Mês (sem ajuste sazonal)	+19,8%	Mês (sem ajuste sazonal)	+13,9%	Mês (sem ajuste sazonal)	+10,5%
Acumulado ano (sem ajuste sazonal)	+8,0%	Acumulado ano (sem ajuste sazonal)	-16,8%	Acumulado ano (sem ajuste sazonal)	-2,0%



Horas Trabalhadas na Produção

Ed. Junho/2022

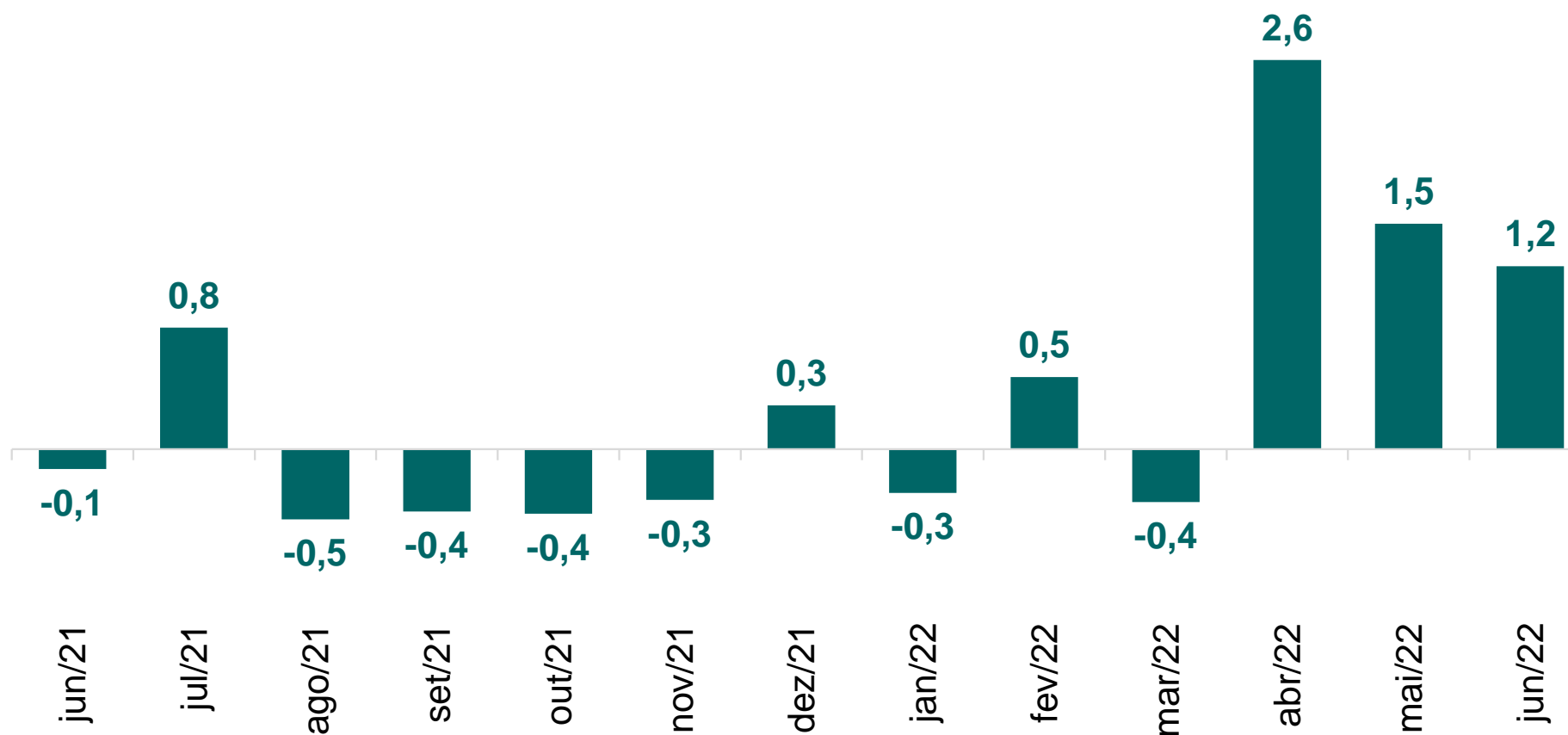


Evolução do índice de base fixa das Horas Trabalhadas na Produção com ajuste sazonal



Horas Trabalhadas na Produção

Ed. Junho/2022



Variação % mensal das Horas Trabalhadas na Produção com ajuste sazonal

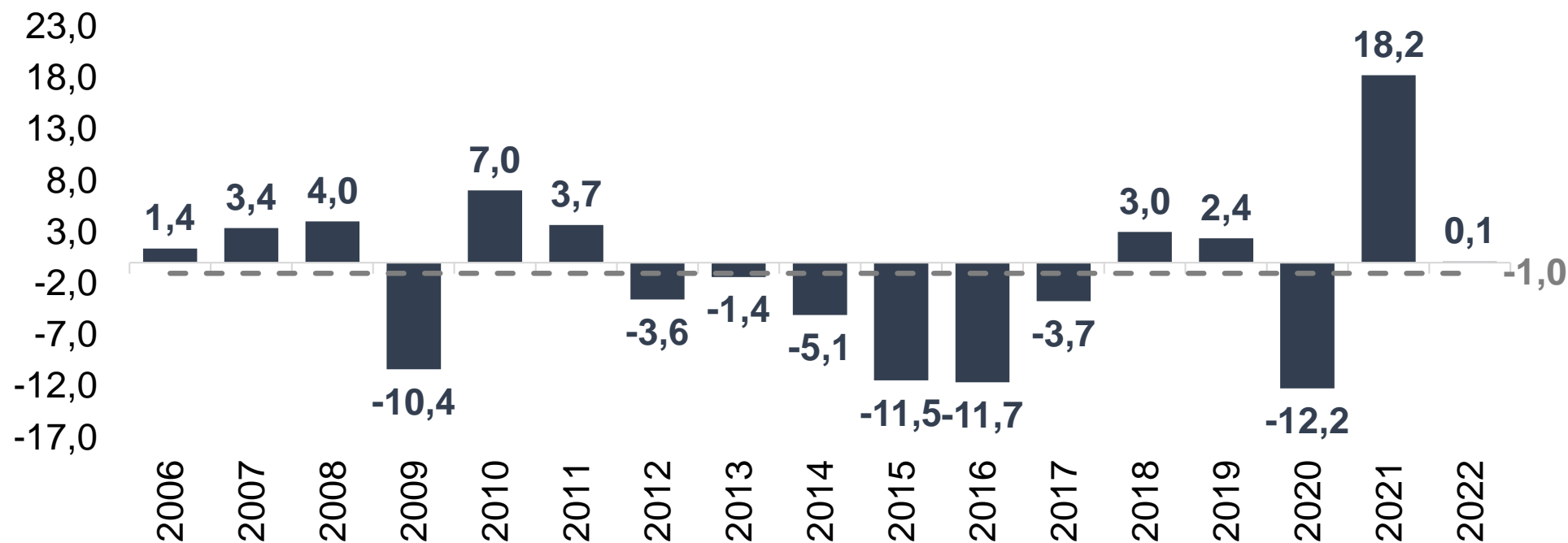


Horas Trabalhadas na Produção

Ed. Junho/2022

Acumulado no ano

■ Mês (%) — — Média



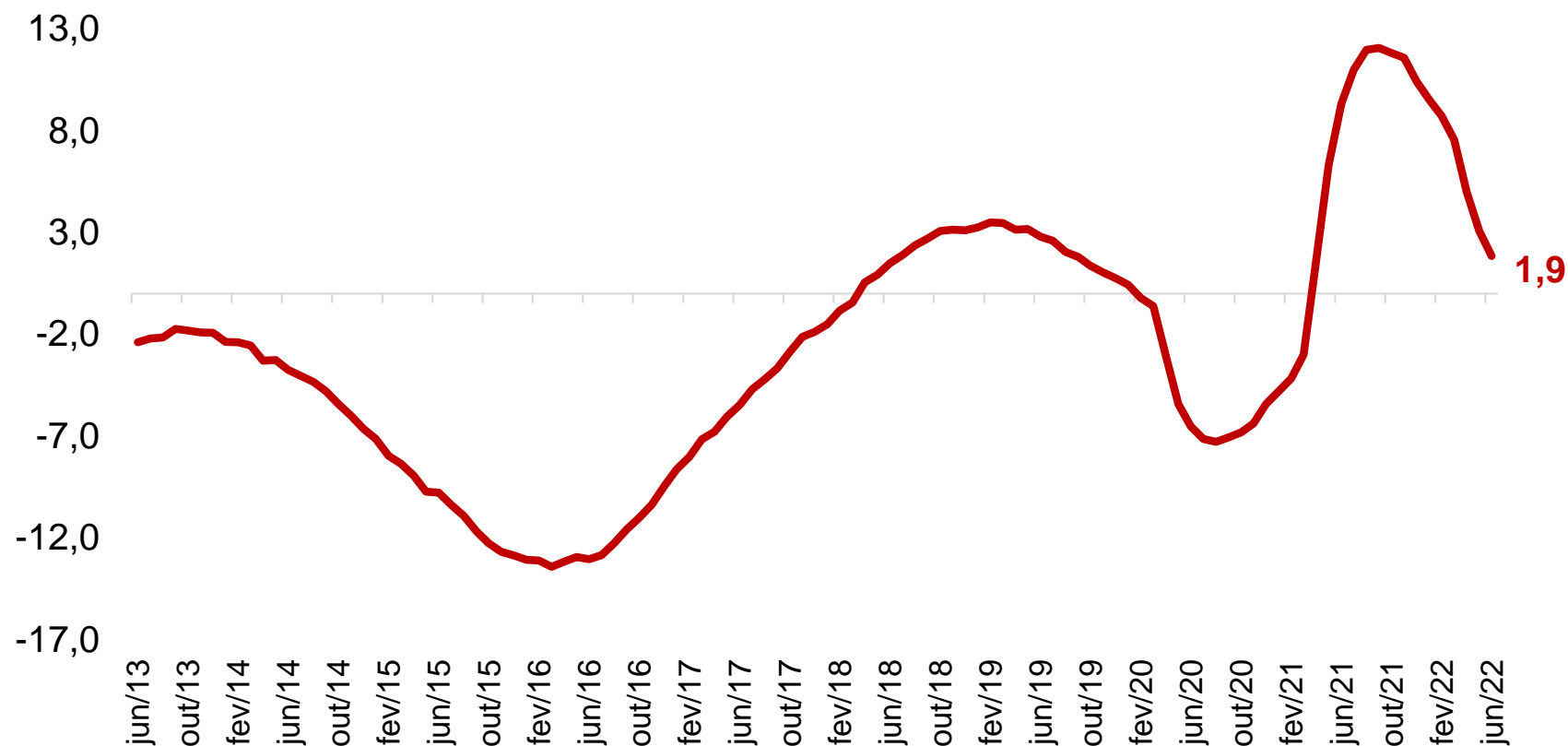
Variação % acumulada no mês na comparação com o mesmo período do ano anterior. Sem ajuste sazonal



Horas Trabalhadas na Produção

Ed. Junho/2022

Acumulado em 12 meses

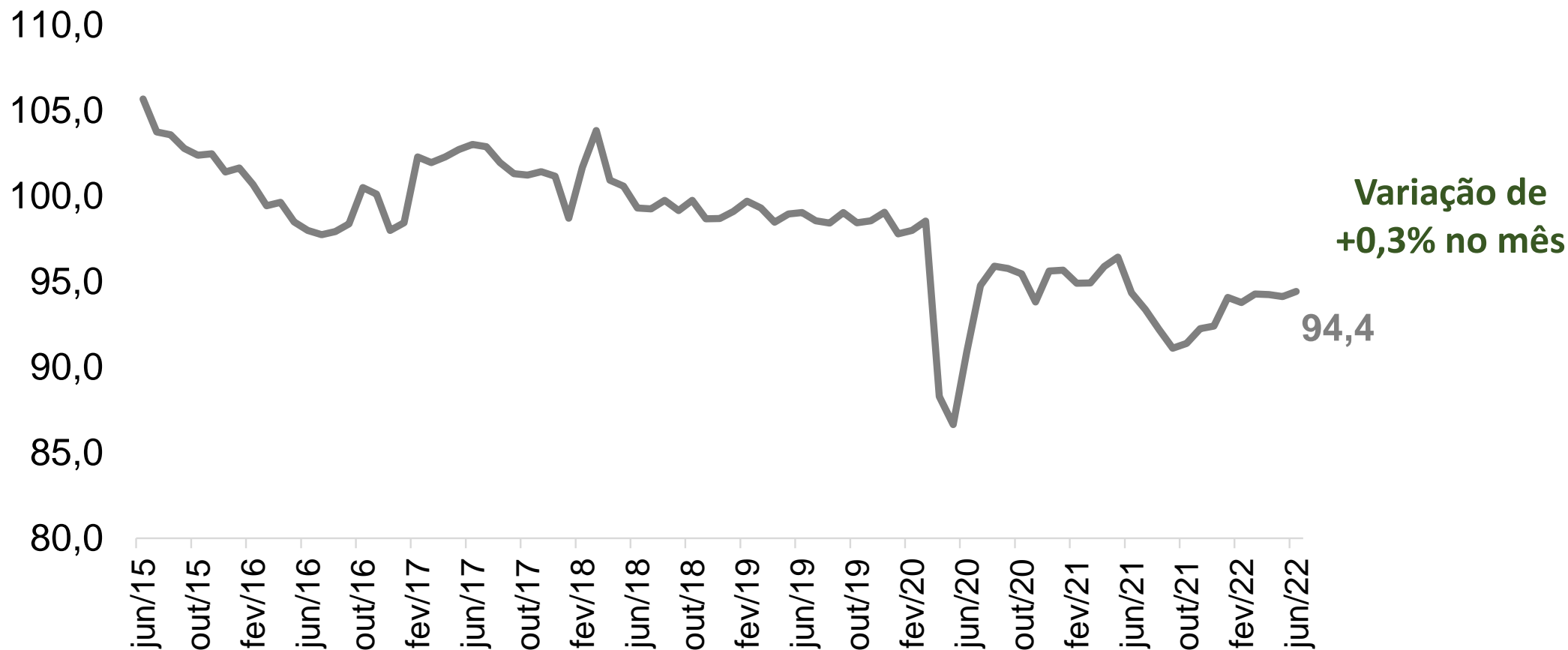


Variação % acumulada em 12 meses na comparação com o mesmo período do ano anterior. Sem ajuste sazonal



Salários Reais Médios

Ed. Junho/2022

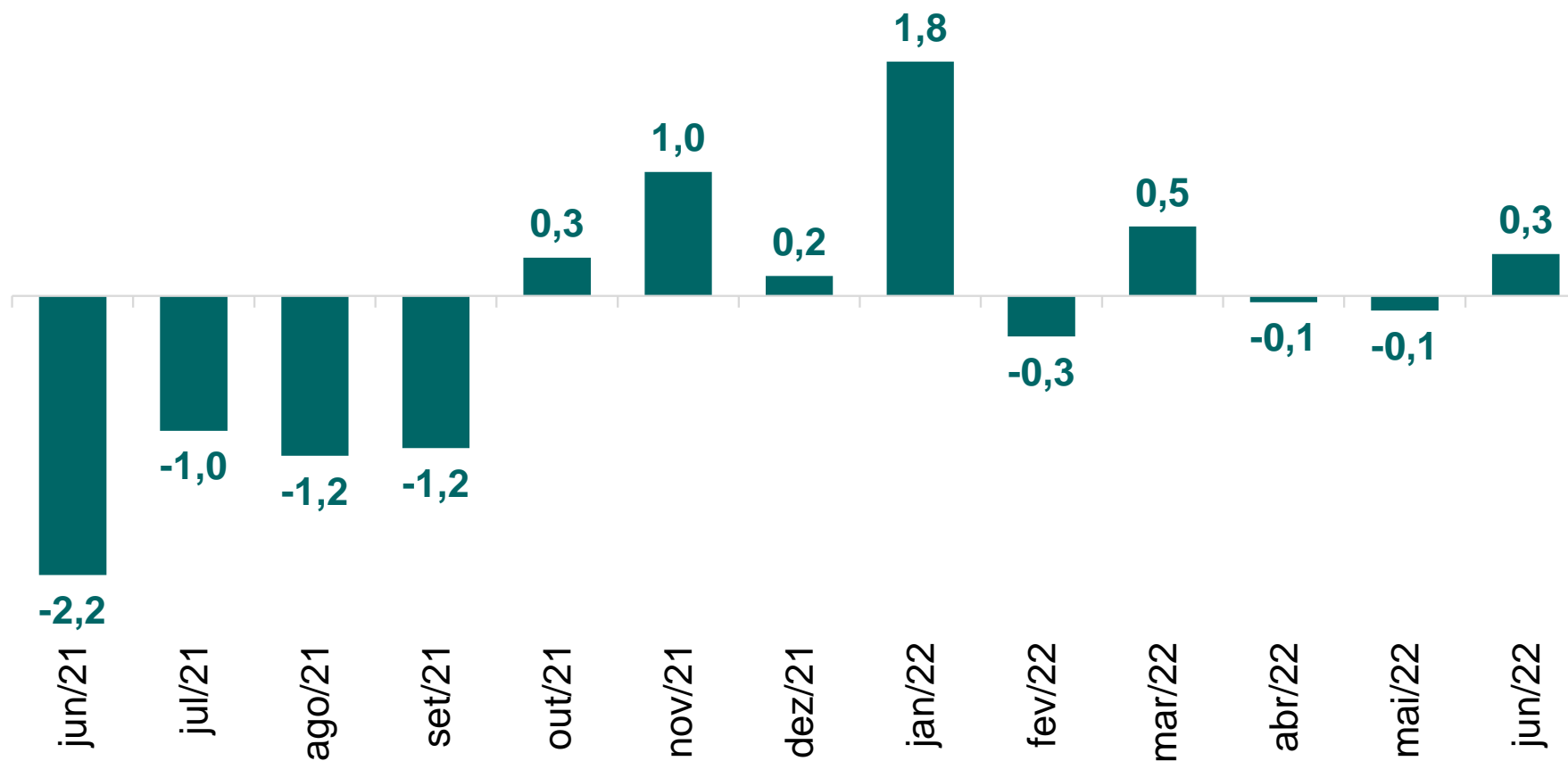


Evolução do índice de base fixa dos Salários Reais Médios com ajuste sazonal



Salários Reais Médios

Ed. Junho/2022



Variação % mensal dos Salários Reais Médios com ajuste sazonal

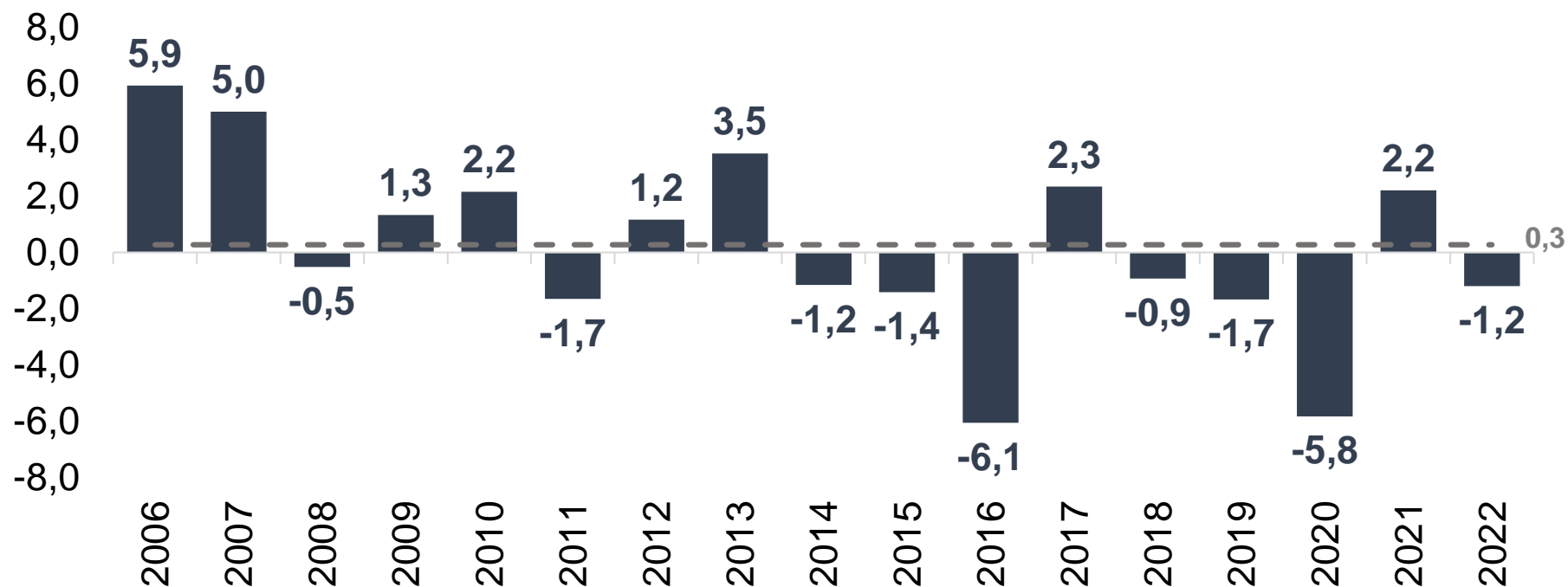


Salários Reais Médios

Ed. Junho/2022

Acumulado no ano

■ Mês (%) — — Média



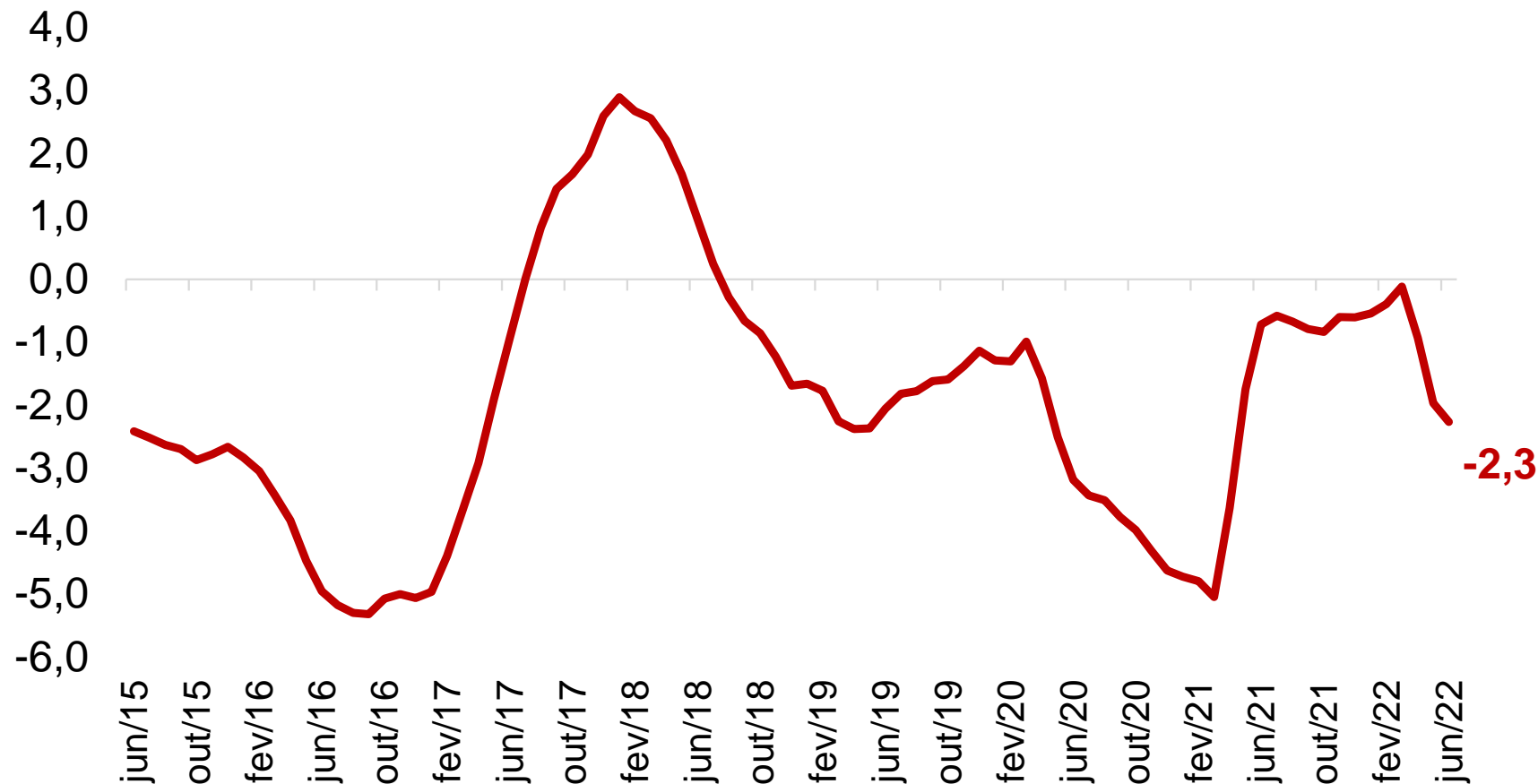
Variação % acumulada no mês na comparação com o mesmo período do ano anterior. Sem ajuste sazonal



Salários Reais Médios

Ed. Junho/2022

Acumulado em 12 meses

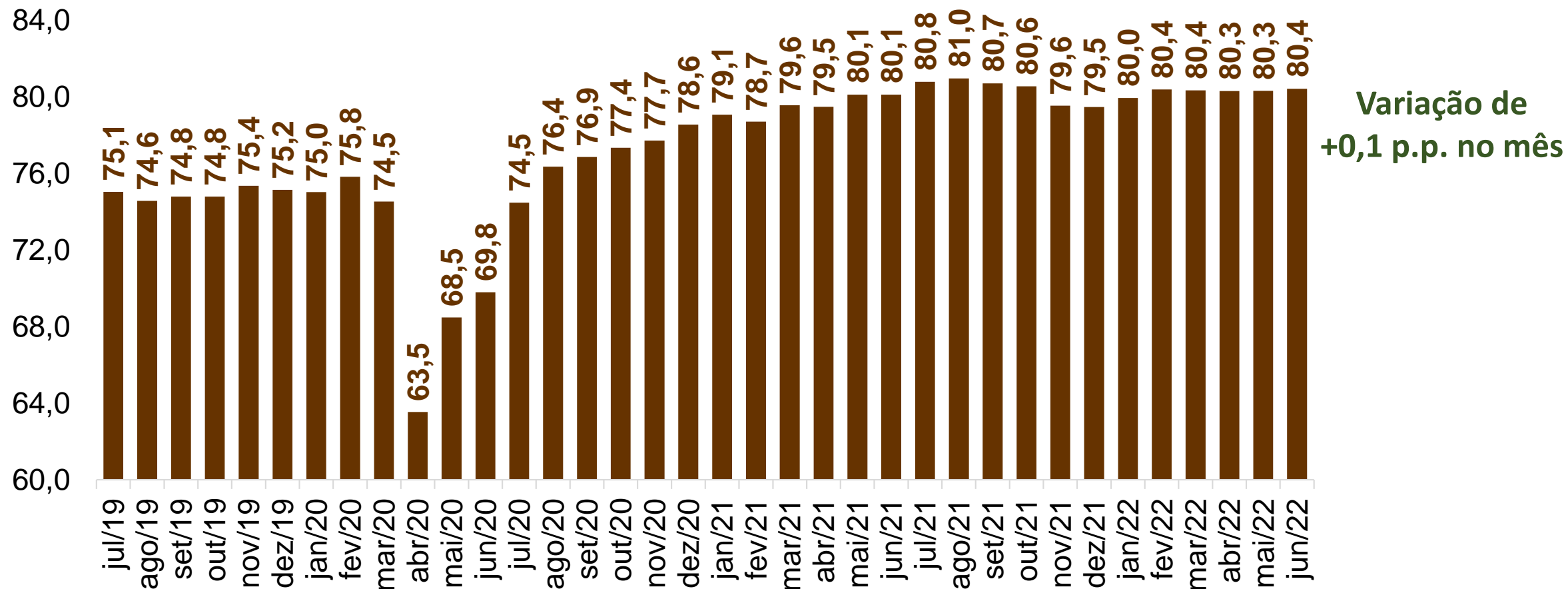


Variação % acumulada em 12 meses na comparação com o mesmo período do ano anterior. Sem ajuste sazonal



NUCI – Nível de Utilização da Capacidade Instalada

Ed. Junho/2022



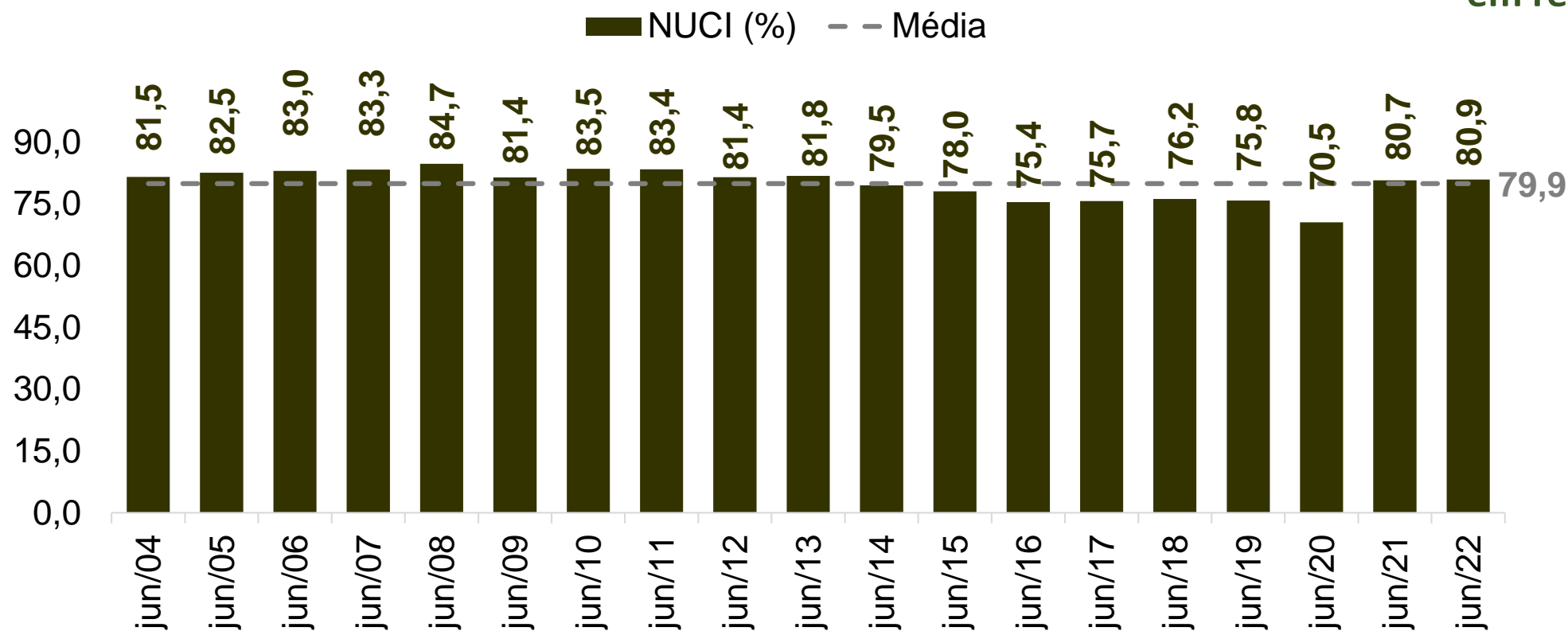
NUCI – Nível de Utilização da Capacidade Instalada. Evolução do % do NUCI com ajuste sazonal



NUCI – Nível de Utilização da Capacidade Instalada

Ed. Junho/2022

Superior em 1,0 p.p.
em relação à média



NUCI – Nível de Utilização da Capacidade Instalada. Evolução do % do NUCI sem ajuste sazonal



NUCI – Nível de Utilização da Capacidade Instalada

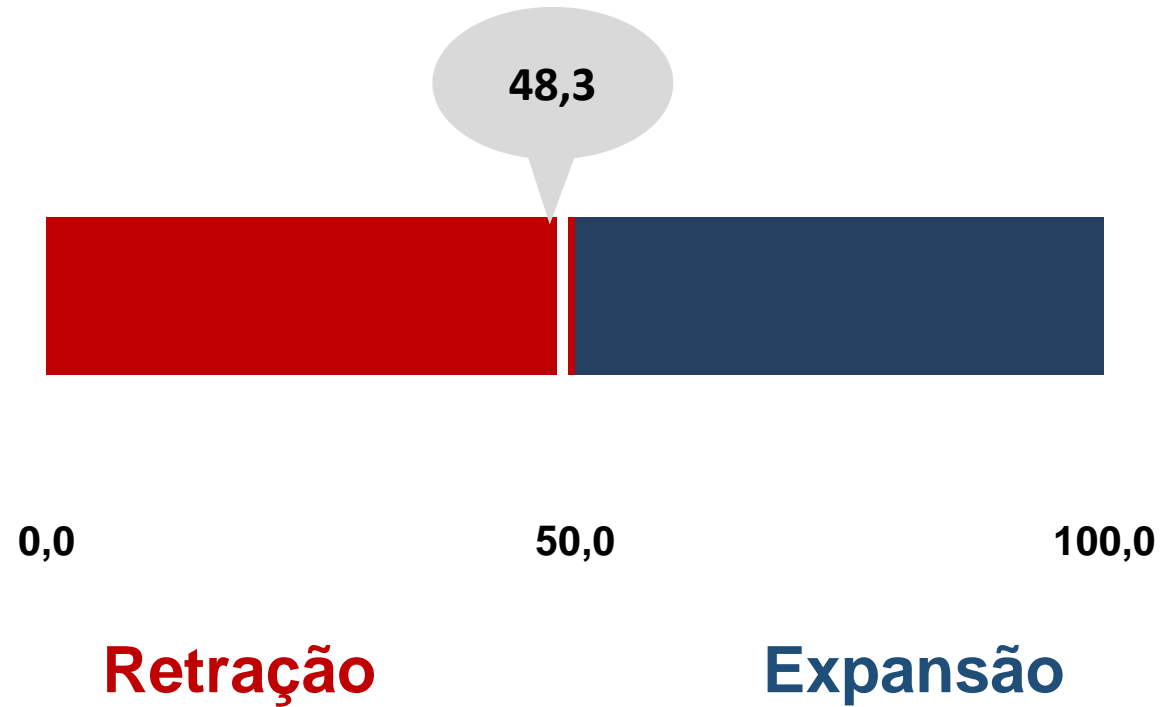
Ed. Junho/2022

CNAE	Descrição setor (Abreviação)	Nível de Utilização da Capacidade Instalada (em %)
29	Veículos	92,9
17	Papel e Celulose	91,8
13	Têxtil	88,0
23	Minerais não-Metálicos	87,5
31	Móveis	84,8
24	Metalurgia	84,7
27	Material Elétrico	83,8
10	Alimentos	83,0
19	Coque, Petróleo e Biocombustíveis	82,5
18	Impressão	80,8
25	Produtos de Metal	79,0
30	Outros Equipamentos de Transporte	78,5
32	Diversos	76,9
21	Farmacêutico	72,5
28	Máquinas e Equipamentos	72,3
20	Químicos	71,2
22	Borracha e Plástico	66,3
11	Bebidas	53,9

NUCI – Nível de Utilização da Capacidade Instalada. % por setor acompanhado, com ajuste sazonal.

2. SENSOR (Julho/2022)

Sensor – Julho/2022



Resultados acima dos 50,0 pontos indicam expansão dos industriais para o mês. Ao passo que, abaixo de 50,0 pontos há indicação de retração.

Resumo Sensor – Julho/2022

Nível de Atividade (Sensor Geral)	48,3	Queda moderada
Setor de atuação empresa (Mercado)	47,0	Queda moderada
Vendas da empresa	49,8	Estabilidade
Nível de estoque	48,3	Acima do desejado
Emprego	49,6	Estabilidade
Investimento	49,8	Estabilidade

Resultados acima dos 50,0 pontos indicam expansão dos industriais para o mês. Ao passo que, abaixo de 50,0 pontos há indicação de retração.
Dados ajuste sazonal

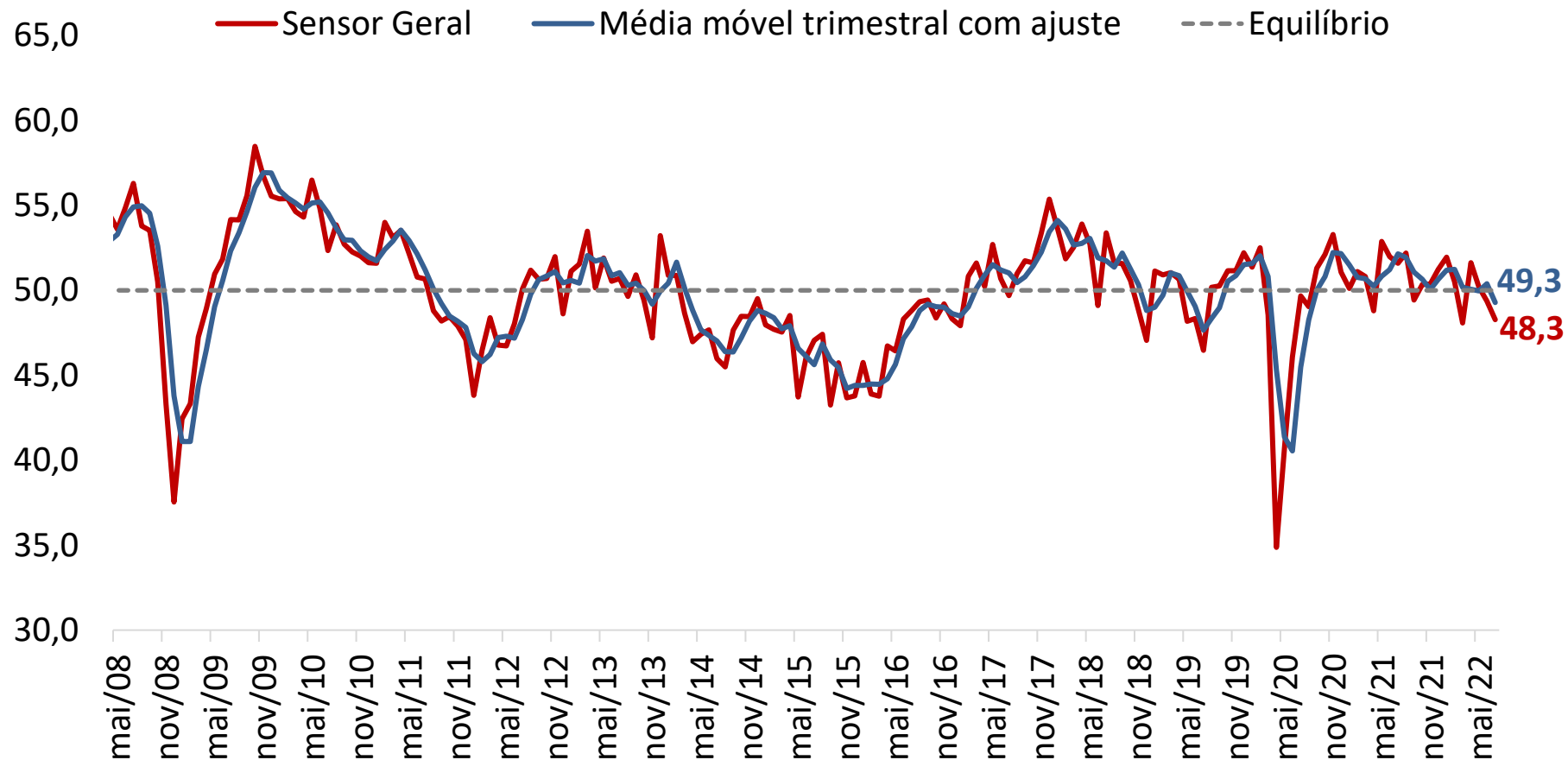
Componentes Sensor – Julho/2022

Sensor com ajuste sazonal				
Indicador	jun/22	jul/22	Status	O que representa
SENSOR GERAL	49,4	48,3	●	Moderada queda da atividade industrial paulista no período.
Mercado	50,0	47,0	●	Retração do setor de atuação no mês.
Vendas	52,3	49,8	●	Diminuição comedida das vendas da empresa.
Estoque	48,5	48,3	●	Estoque acima do nível desejado.
Emprego	48,7	49,6	●	Leve redução do emprego no mês.
Investimento	54,3	49,8	●	Branda redução dos Investimentos no mês.

Dados com ajuste sazonal.

Resultados acima dos 50,0 pontos indicam expansão dos industriais para o mês. Ao passo que, abaixo de 50,0 pontos há indicação de retração.

Sensor – Julho/2022



Série do Sensor FIESP em comparação com a média móvel trimestral, nos dados com ajuste sazonal.

Resultados acima dos 50,0 pontos indicam expansão dos industriais para o mês. Ao passo que, abaixo de 50,0 pontos há indicação de retração.

Obrigado!

FIESP CIESP