

CAGED – Cadastro Geral de Empregados e Desempregados

Dezembro/2021



CAGED – Saldo vagas no Brasil

Saldo líquido no mês de Dezembro/2021



**Saldo de vagas no Brasil
no mês:**
-265.811

Variação:
-0,64%

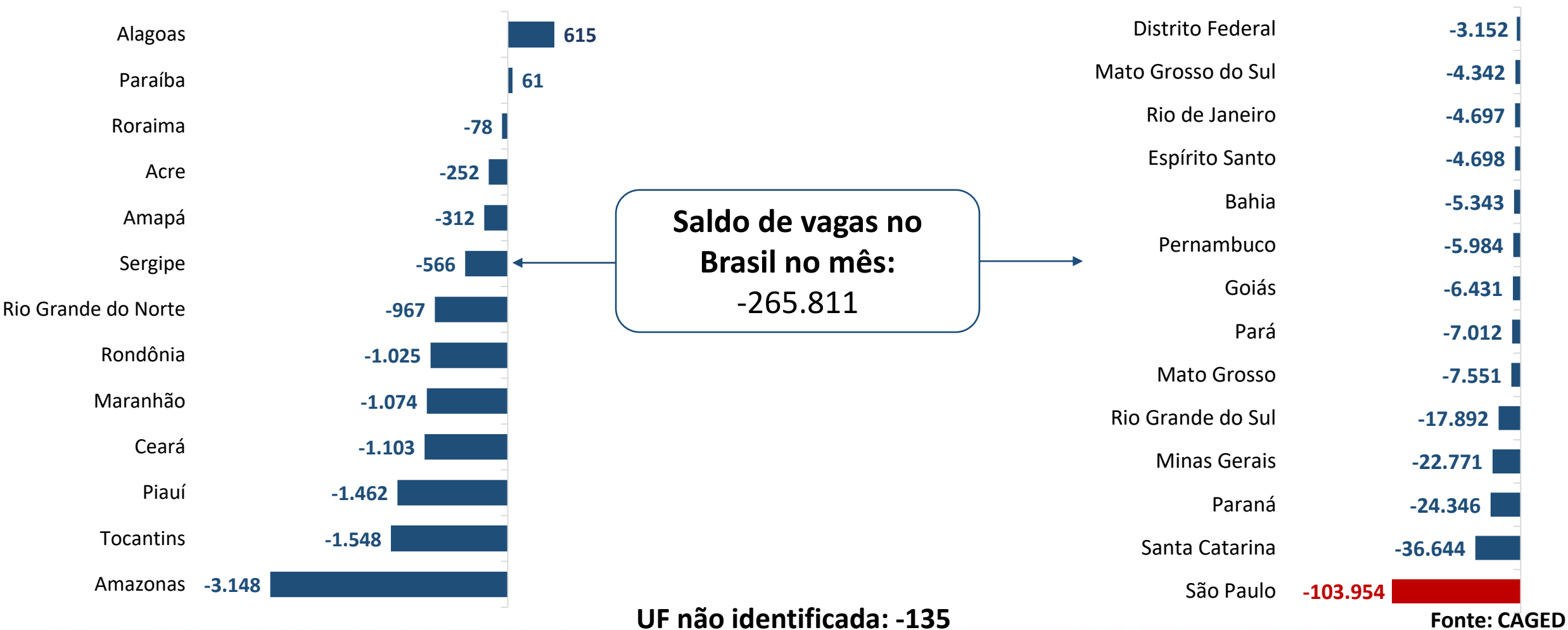
Acumulado no ano:
+2.730.597

**Variação acumulada
no ano:**
+7,08%

Fonte: CAGED

CAGED – Saldo vagas por União Federativa

Saldo líquido no mês de Dezembro/2021



CAGED – Saldo de emprego na Indústria do Brasil

Saldo líquido em número absoluto – Dezembro/2021

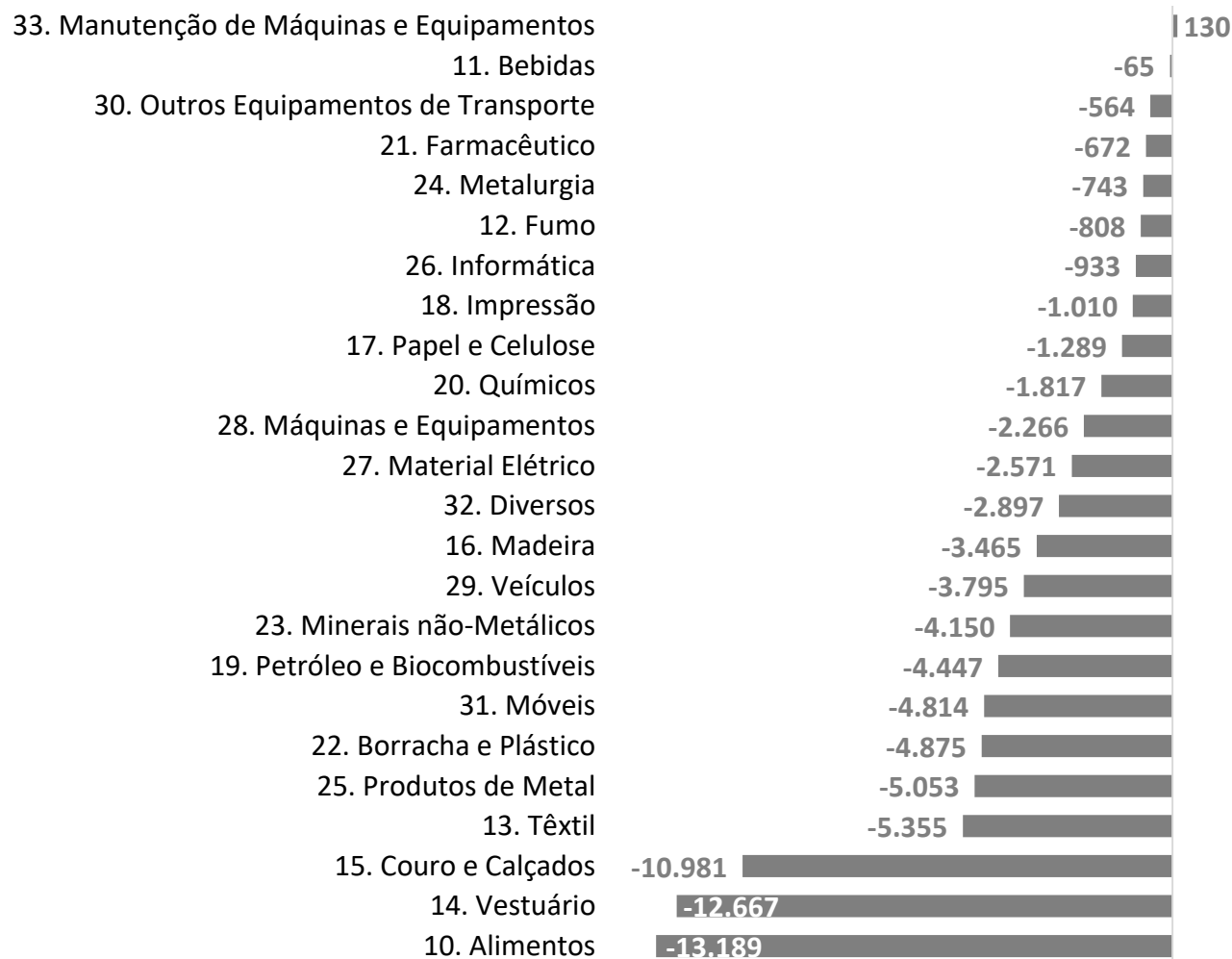


Total Indústria Geral BR: -92.047 (-1,14%)

Fonte: CAGED

CAGED – Saldo de emprego por setor da Indústria de Transformação no Brasil

Saldo líquido em número absoluto - Dezembro/2021 em comparação com o mês anterior



Total Indústria de Transformação BR:
-88.296 (-1,20%)

Fonte: CAGED

CAGED – Saldo de emprego por setor da Indústria de Transformação

Saldo líquido em número absoluto (Brasil) – Acumulado em 2021

Setor	2021
14. Vestuário	52.914
10. Alimentos	42.135
25. Produtos de Metal	39.638
33. Manutenção de Máquinas e Equipame	39.306
28. Máquinas e Equipamentos	38.823
23. Minerais não-Metálicos	36.364
15. Couro e Calçados	29.033
24. Metalurgia	18.761
16. Madeira	17.233
29. Veículos	16.095
31. Móveis	15.930
13. Têxtil	15.152

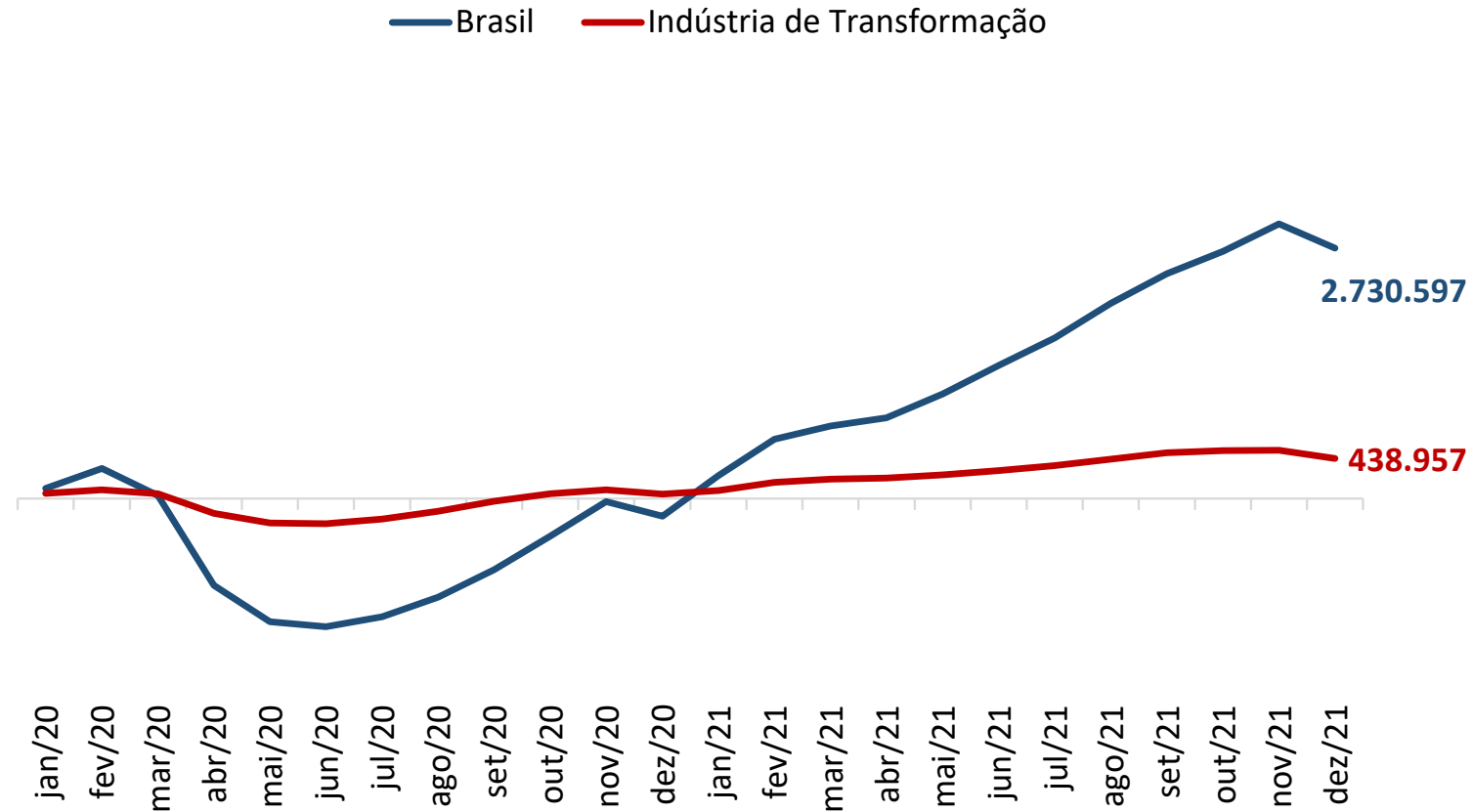
Setor	2021
22. Borracha e Plástico	14.863
20. Químicos	11.459
32. Diversos	11.032
26. Informática	8.944
27. Material Elétrico	7.549
17. Papel e Celulose	6.978
21. Farmacêutico	4.489
19. Petróleo e Biocombustíveis	4.124
18. Impressão	3.776
11. Bebidas	2.460
30. Outros Equipamentos de Transporte	1.223
12. Fumo	676

Brasil Indústria de Transformação no ano:
+438.957 (+6,44%)

Fonte: CAGED

CAGED – Saldo de emprego por setor da Indústria de Transformação

Saldo líquido Acumulado em 2021 – Brasil e Indústria de Transformação (BR)



Fonte: CAGED

CAGED – Saldo vagas no Estado de SP

Saldo líquido no mês de Dezembro/2021



Saldo de vagas SP no mês:
-103.954

Variação:
-0,81%

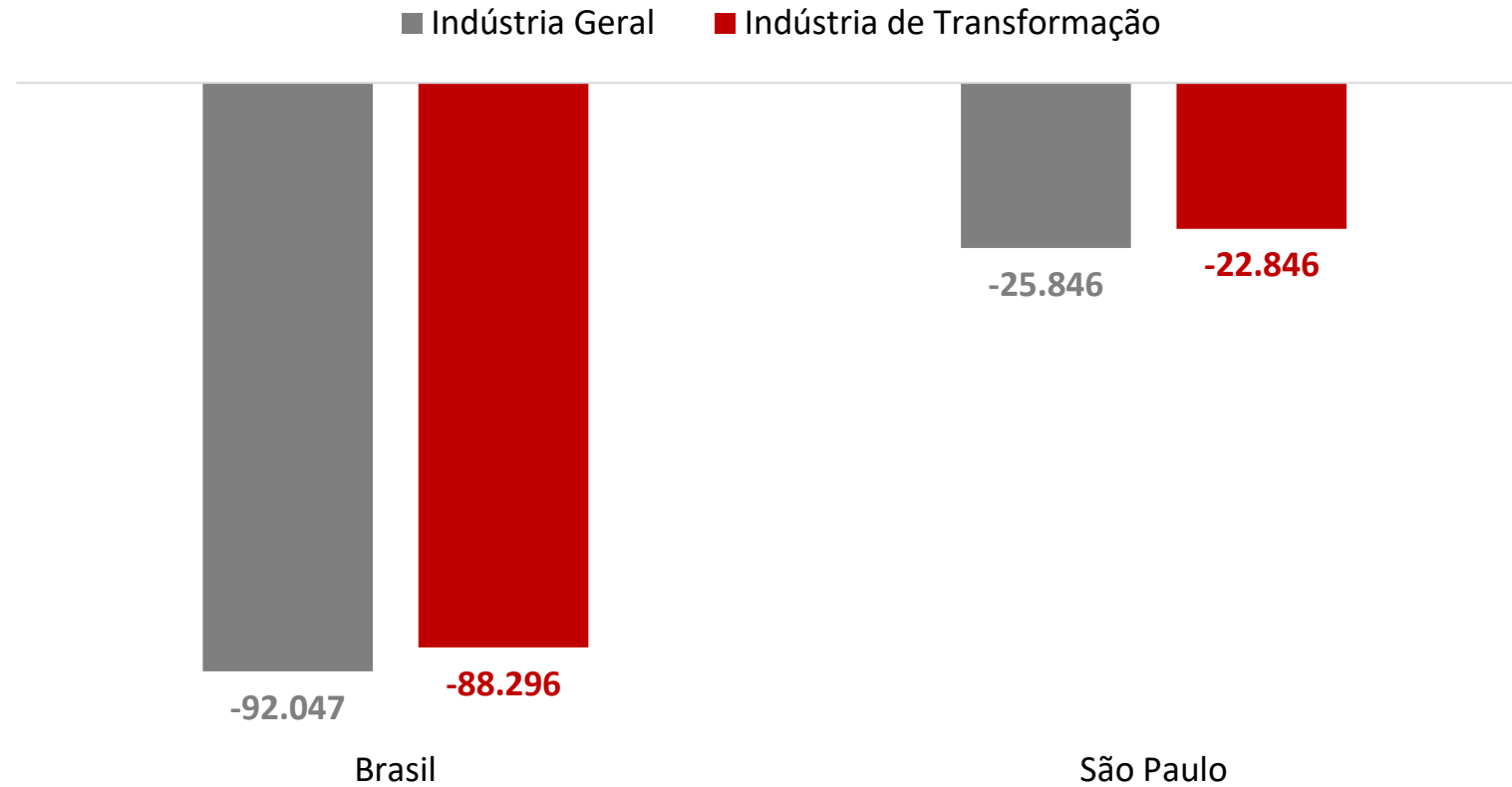
Acumulado no ano (SP):
+814.035

**Variação acumulada
no ano (SP):**
+6,80%

Fonte: CAGED

CAGED – Saldo de emprego na Indústria

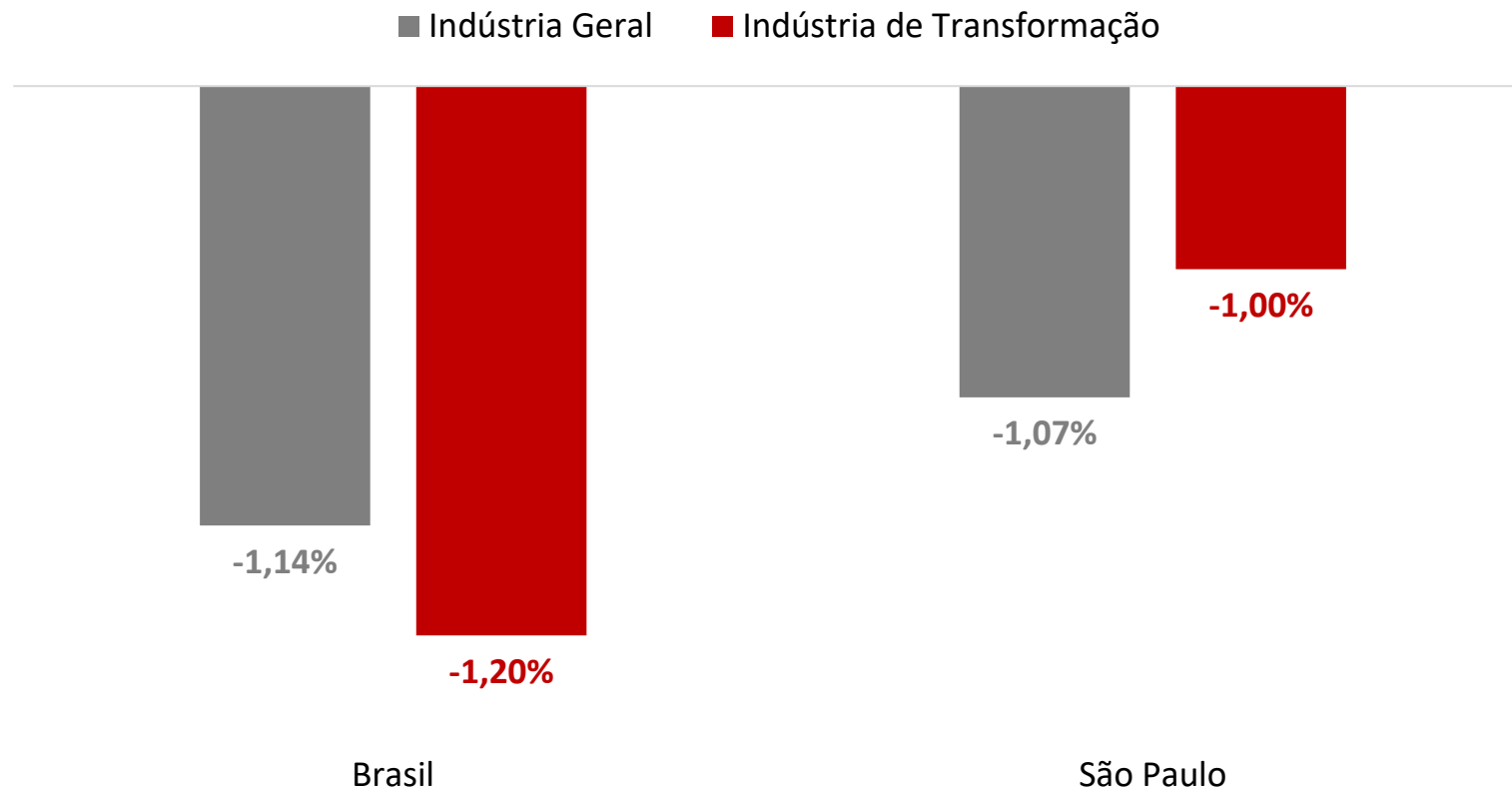
Brasil x SP – Em saldo líquido no mês de Dezembro/2021 em comparação com o mês anterior



Fonte: CAGED

CAGED – Saldo de emprego na Indústria

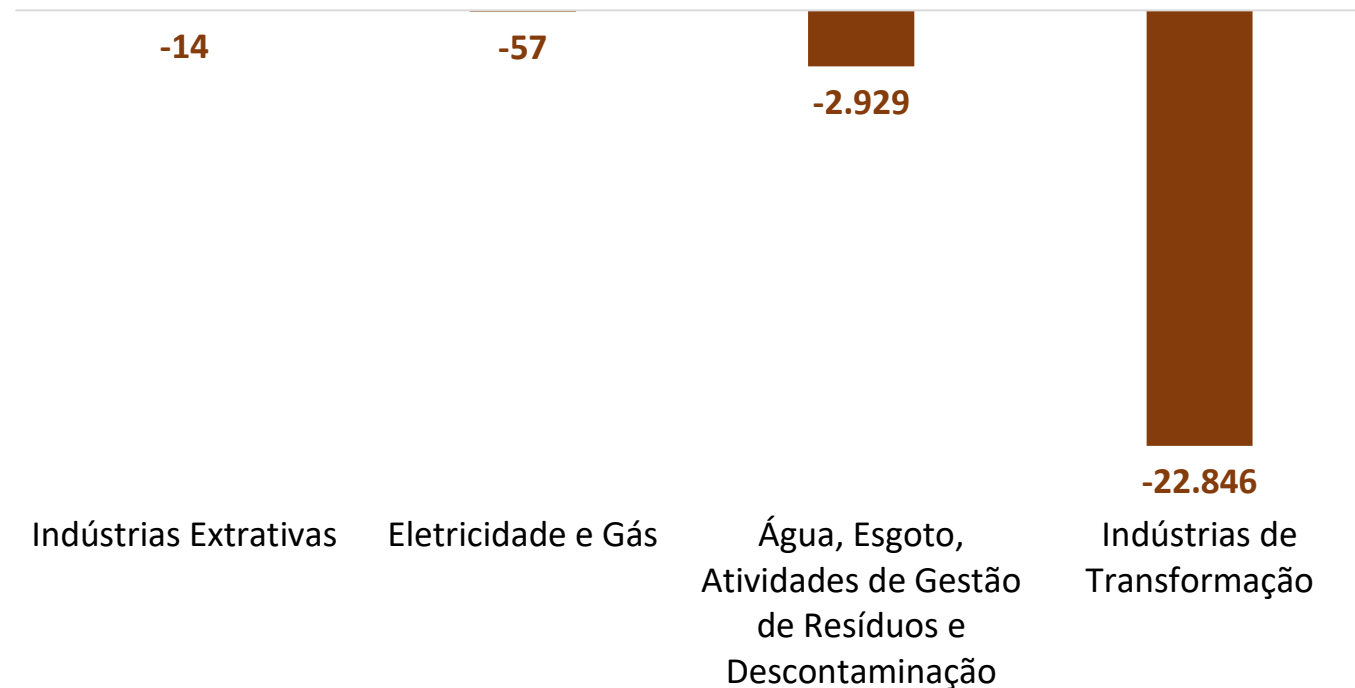
Brasil x SP – Em variação % no mês Dezembro/2021



Fonte: CAGED

CAGED – Saldo de emprego na Indústria do Estado de São Paulo

Saldo líquido em número absoluto - Dezembro/2021

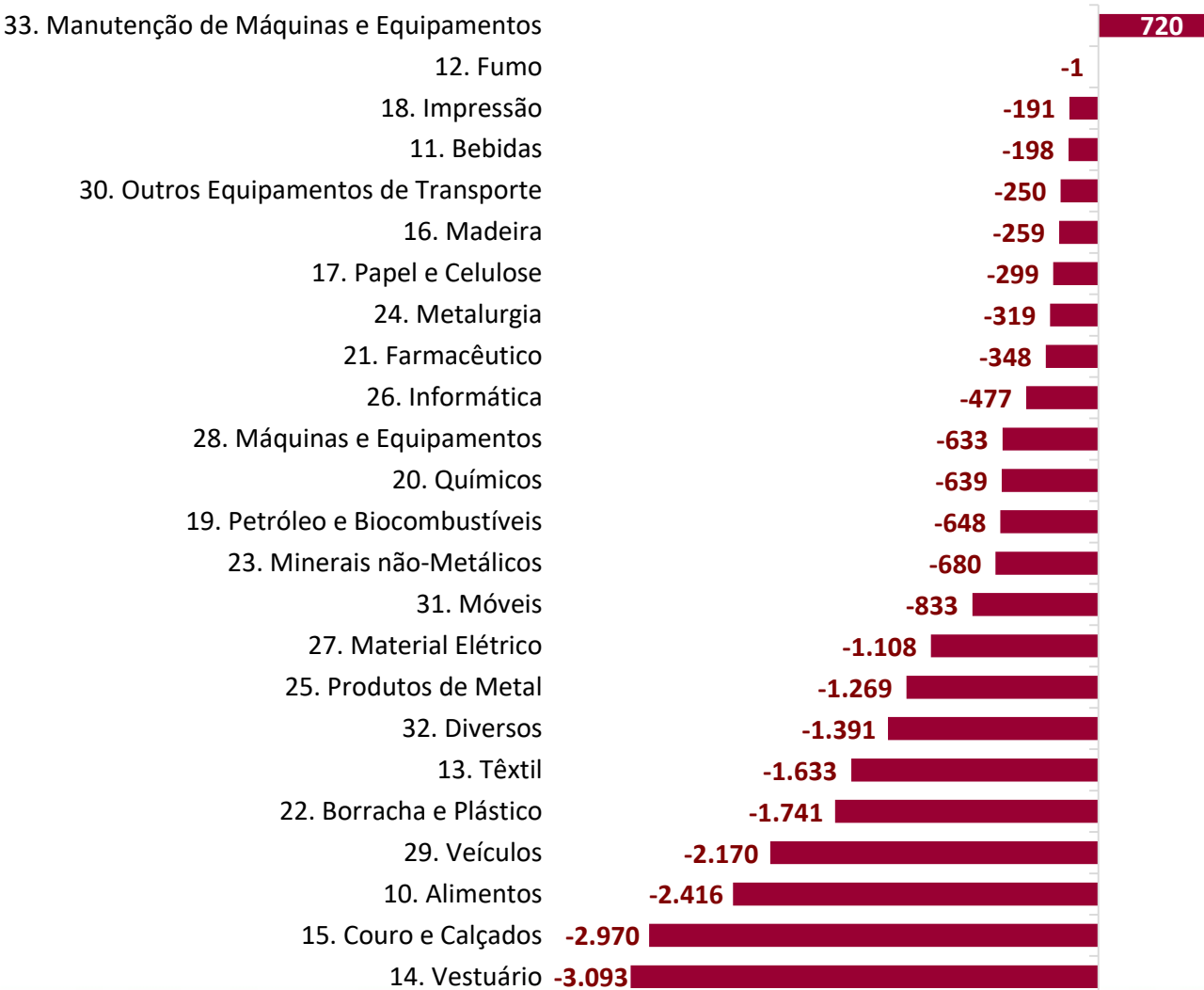


Total Indústria Geral SP: -25.846 (-1,07%)

Fonte: CAGED

CAGED – Saldo de emprego por setor da Indústria de Transformação em SP

Saldo líquido em número absoluto - Dezembro/2021 em comparação com o mês anterior



Total Indústria de Transformação SP:
-22.846 (-1,00%)

Fonte: CAGED

CAGED – Saldo de emprego por setor da Indústria de Transformação

Saldo líquido em número absoluto (São Paulo) – Acumulado em 2021

Setor	2021
28. Máquinas e Equipamentos	15.362
25. Produtos de Metal	11.154
33. Manutenção de Máquinas e Equipame	10.768
14. Vestuário	9.945
23. Minerais não-Metálicos	8.351
29. Veículos	8.334
10. Alimentos	8.324
22. Borracha e Plástico	5.528
15. Couro e Calçados	5.052
13. Têxtil	4.690
20. Químicos	4.593
24. Metalurgia	4.318

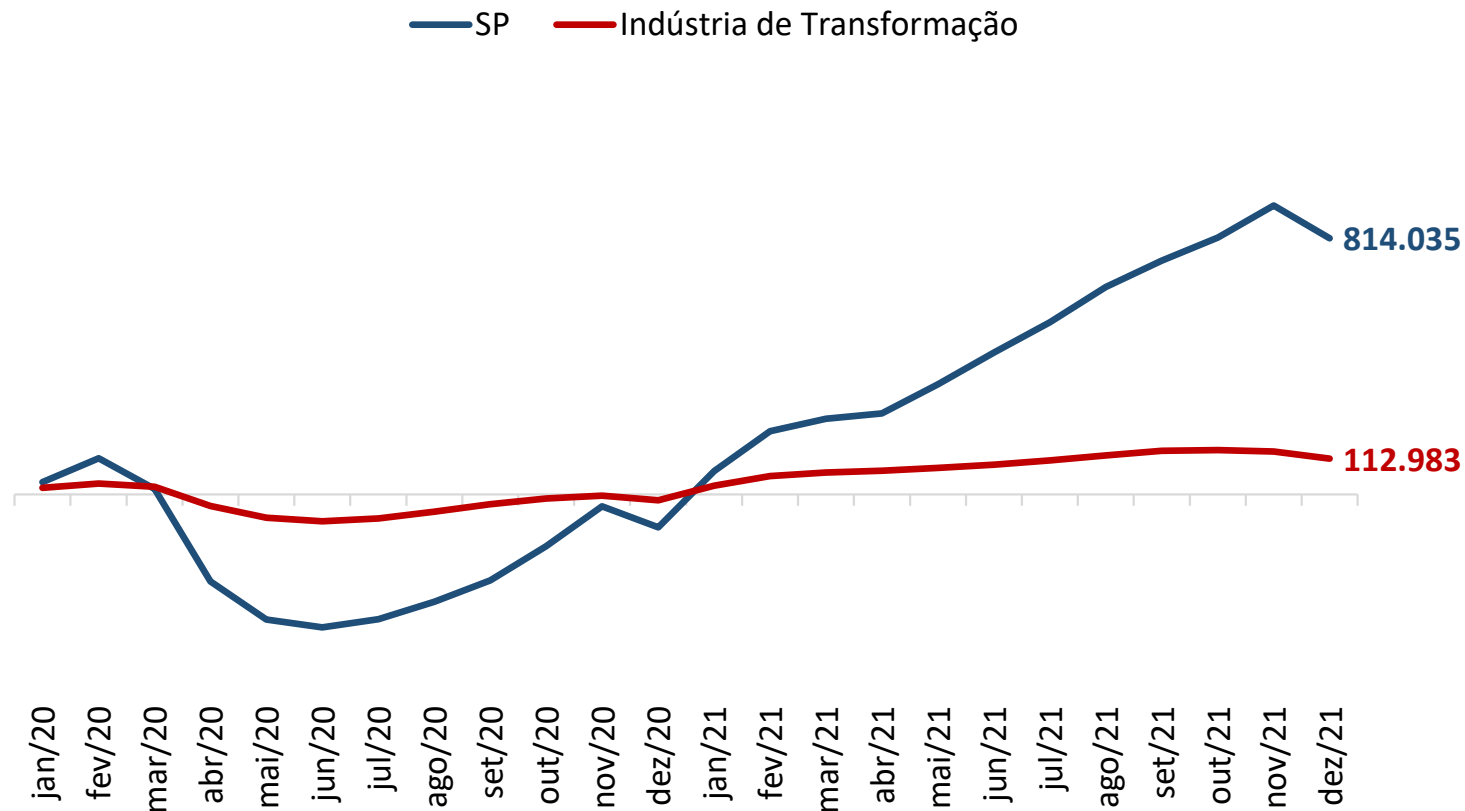
Setor	2021
32. Diversos	3.514
31. Móveis	3.189
17. Papel e Celulose	2.441
16. Madeira	1.942
27. Material Elétrico	1.810
21. Farmacêutico	1.610
18. Impressão	1.084
19. Petróleo e Biocombustíveis	480
26. Informática	246
12. Fumo	159
30. Outros Equipamentos de Transporte	143
11. Bebidas	-54

SP Indústria de Transformação no ano: +112.983
(+5,25%)

Fonte: CAGED

CAGED – Saldo de emprego por setor da Indústria de Transformação

Saldo líquido Acumulado em 2021 – São Paulo e Indústria de Transformação (SP)



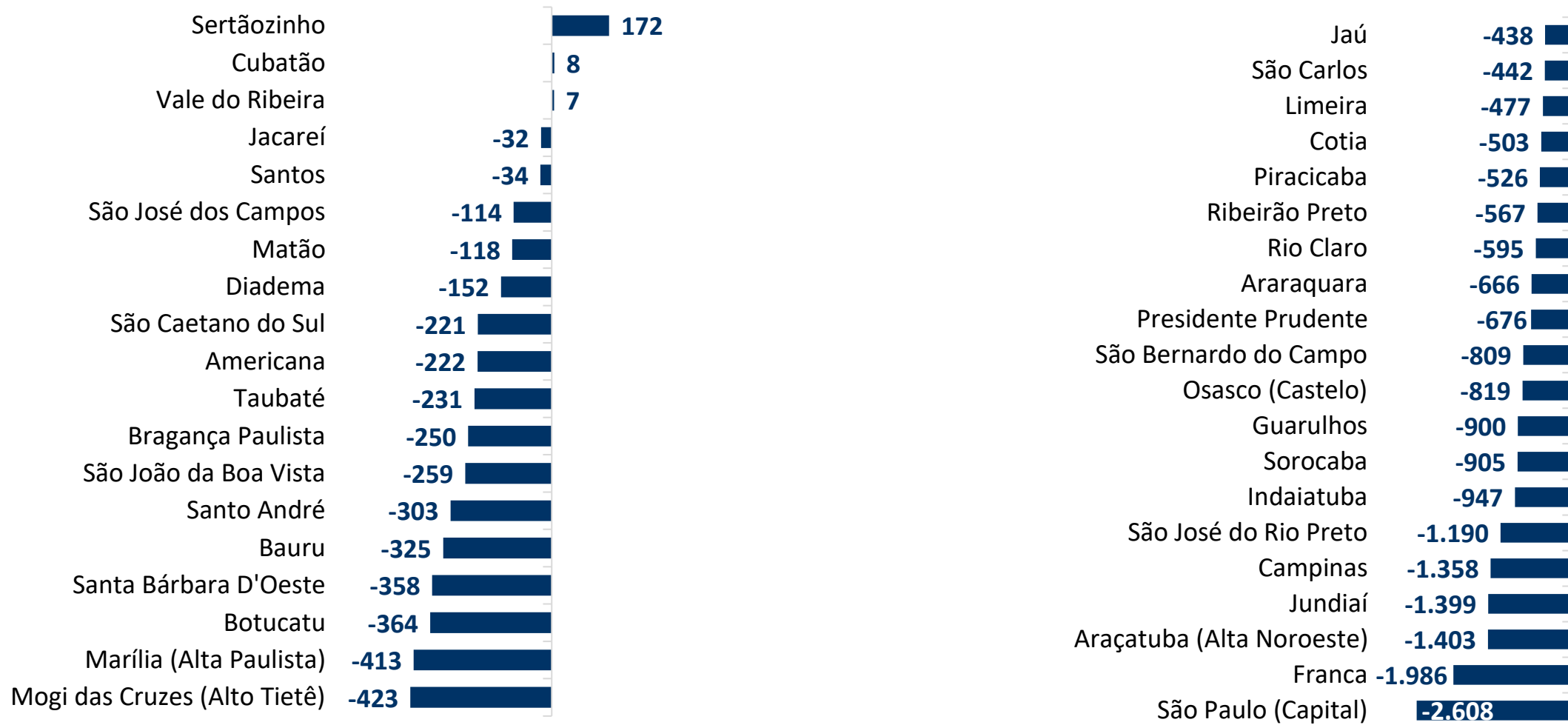
Fonte: CAGED

CAGED – Saldo de emprego

Resultado por regional do CIESP

CAGED – Saldo de emprego por regional do CIESP

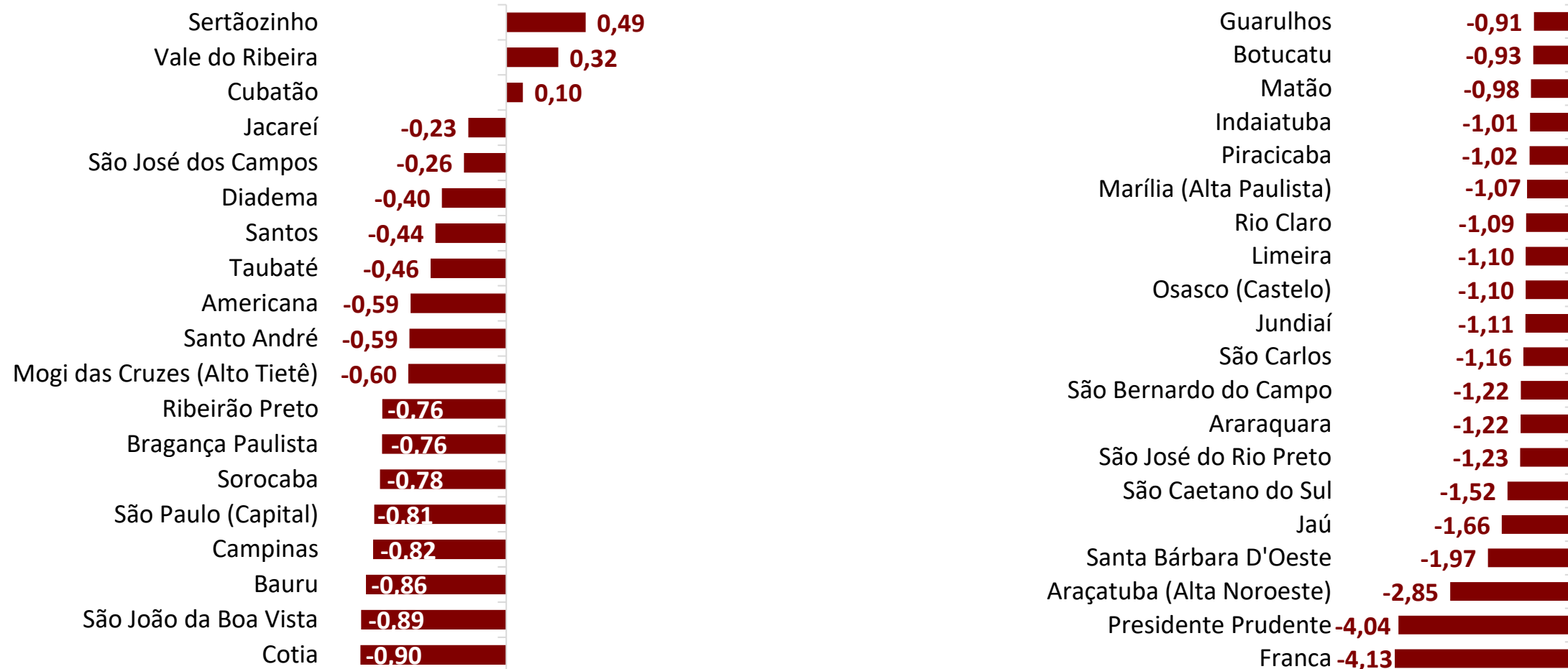
Saldo líquido em número absoluto na indústria de transformação - Dezembro/2021 em comparação com o mês anterior



Fonte: CAGED

CAGED – Saldo de emprego por regional do CIESP


Variação % mensal do saldo de emprego na indústria de transformação - Dezembro/2021



Fonte: CAGED

CAGED – Estoque de emprego por regional do CIESP

Estoque estimado de emprego na indústria de transformação - Dezembro/2021



Fonte: CAGED

CAGED – Saldo de emprego por regional do CIESP
Saldo ACUMULADO NO ANO na indústria de transformação
Principais resultados positivos e negativos



3 CIESP mais positivos



1º São Paulo (Capital): +12.396 vagas

2º Sorocaba: +9.030 vagas

3º Campinas: +8.055 vagas



**3 CIESP mais negativos
(Apenas 1 com saldo negativo)**



1º Presidente Prudente: -53 vagas

2º -

3º -

* Dados de meses anteriores revisados mensalmente. Pode haver diferenças com os dados divulgados anteriormente

Fonte: CAGED


CAGED – Saldo de emprego por regional do CIESP
Variação % ACUMULADA NO ANO na indústria de transformação
Principais resultados positivos e negativos



3 CIESP mais positivos



- 1º** Franca: +13,9%
- 2º** Santos: +9,0%
- 3º** Sorocaba: +8,5%



**3 CIESP mais negativos
(Apenas 1 com variação negativa)**



- 1º** Presidente Prudente: -0,3%
- 2º** -
- 3º** -

* Dados de meses anteriores revisados mensalmente. Pode haver diferenças com os dados divulgados anteriormente

Fonte: CAGED

