

CAGED – Cadastro Geral de Empregados e Desempregados

Setembro/2021



CAGED – Saldo vagas no Brasil

Saldo líquido no mês de Setembro/2021



**Saldo de vagas no Brasil
no mês:
+313.902**

**Variação:
+0,76%**

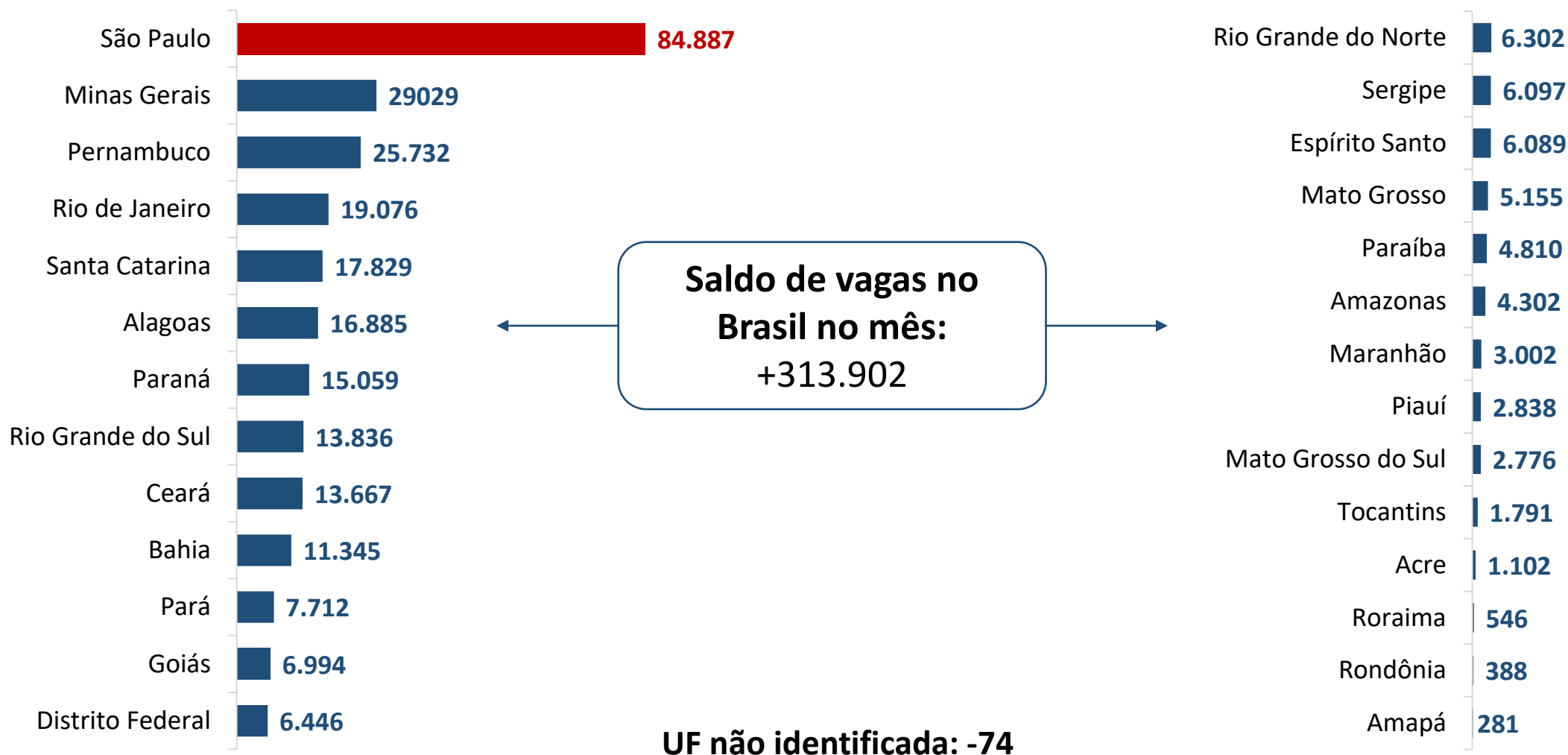
**Acumulado no ano:
2.512.937**

**Variação acumulada
no ano:
+6,38%**

Fonte: CAGED

CAGED – Saldo vagas por União Federativa

Saldo líquido no mês de Setembro/2021



Fonte: CAGED

CAGED – Saldo de emprego na Indústria do Brasil

Saldo líquido em número absoluto – Setembro/2021

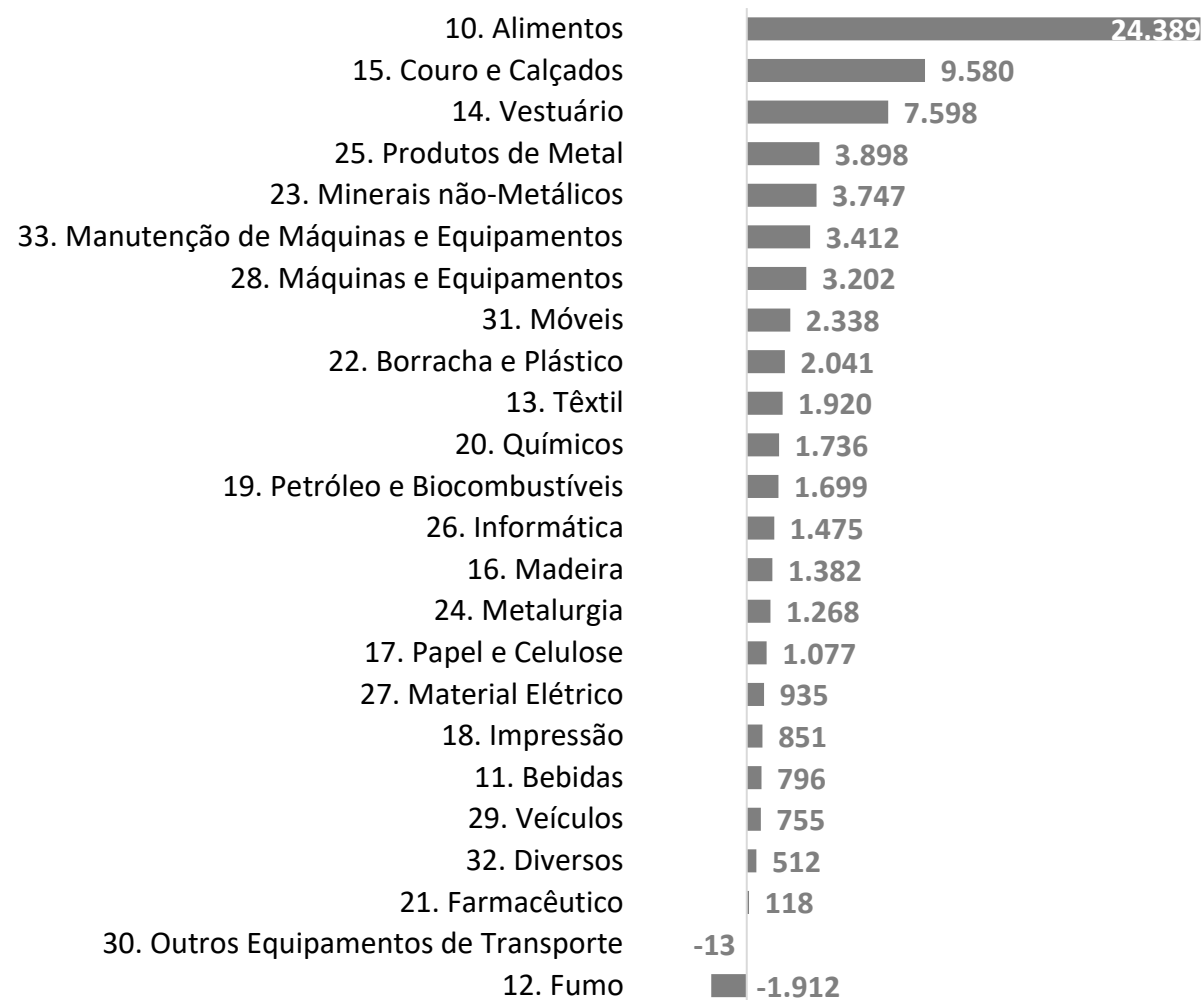


Total Indústria Geral BR: +76.169 (+0,95%)

Fonte: CAGED

CAGED – Saldo de emprego por setor da Indústria de Transformação no Brasil

Saldo líquido em número absoluto - Setembro/2021



Total Indústria de Transformação BR:
+72.804 (+1,00%)

Fonte: CAGED

CAGED – Saldo de emprego por setor da Indústria de Transformação

Saldo líquido em número absoluto (Brasil) – Acumulado em 2021

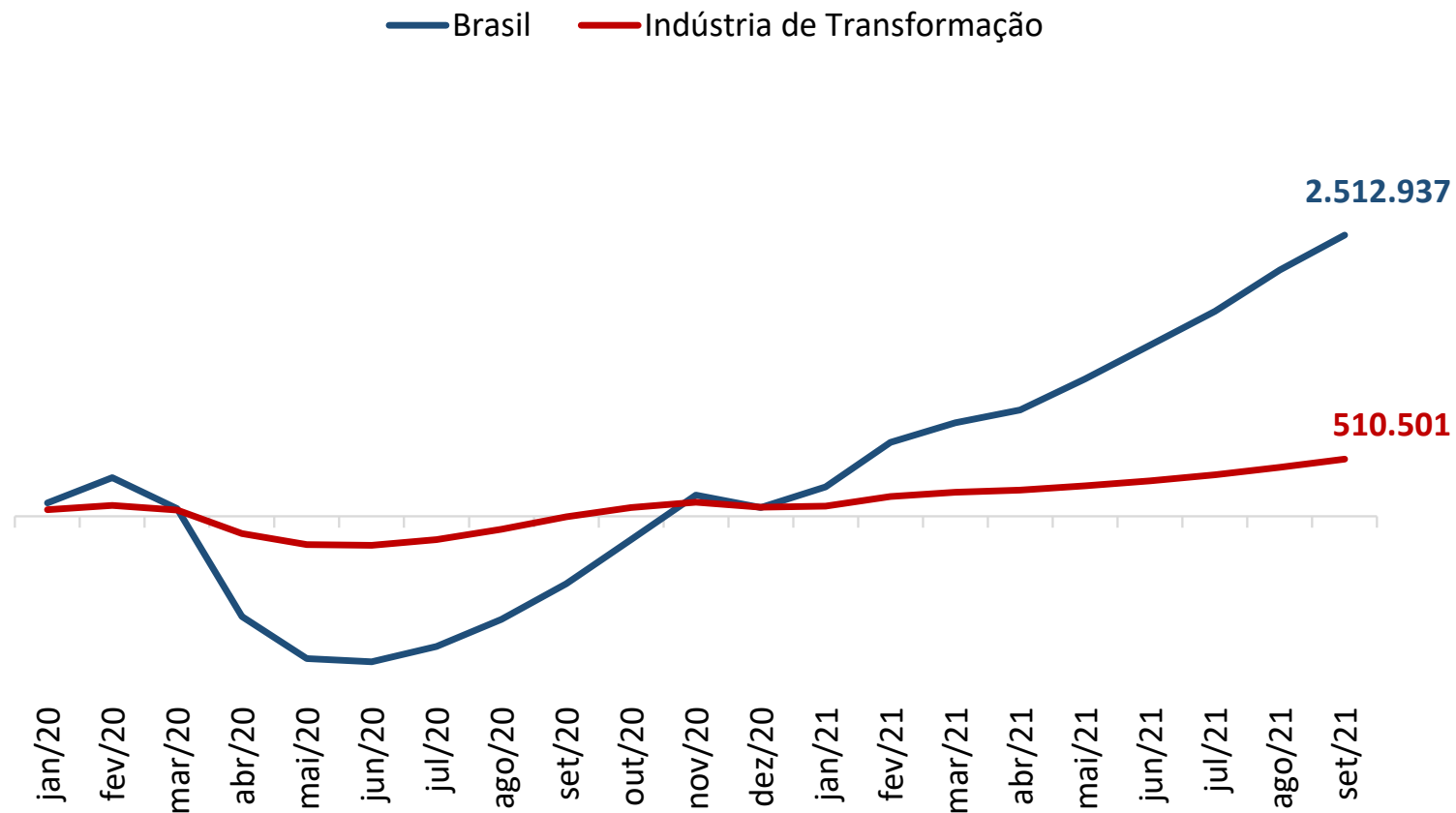
Setor	2021
10. Alimentos	60.659
14. Vestuário	59.078
25. Produtos de Metal	42.358
23. Minerais não-Metálicos	37.356
28. Máquinas e Equipamentos	37.026
15. Couro e Calçados	36.600
33. Manutenção de Máquinas e Equipame	32.041
13. Têxtil	22.206
29. Veículos	20.576
16. Madeira	20.090
31. Móveis	19.792
22. Borracha e Plástico	19.346
24. Metalurgia	18.095
19. Petróleo e Biocombustíveis	18.023
32. Diversos	13.847
20. Químicos	11.816
27. Material Elétrico	10.933
26. Informática	8.312
17. Papel e Celulose	7.698
21. Farmacêutico	5.322
18. Impressão	3.823
30. Outros Equipamentos de Transporte	3.097
12. Fumo	1.674
11. Bebidas	733

**Brasil Indústria de
Transformação no ano:
+510.501 (+7,43%)**

Fonte: CAGED

CAGED – Saldo de emprego por setor da Indústria de Transformação

Saldo líquido Acumulado em 2021 – Brasil e Indústria de Transformação (BR)



Fonte: CAGED

CAGED – Saldo vagas no Estado de SP

Saldo líquido no mês de Setembro/2021



Saldo de vagas SP no mês:
+84.887

Variação:
+0,66%

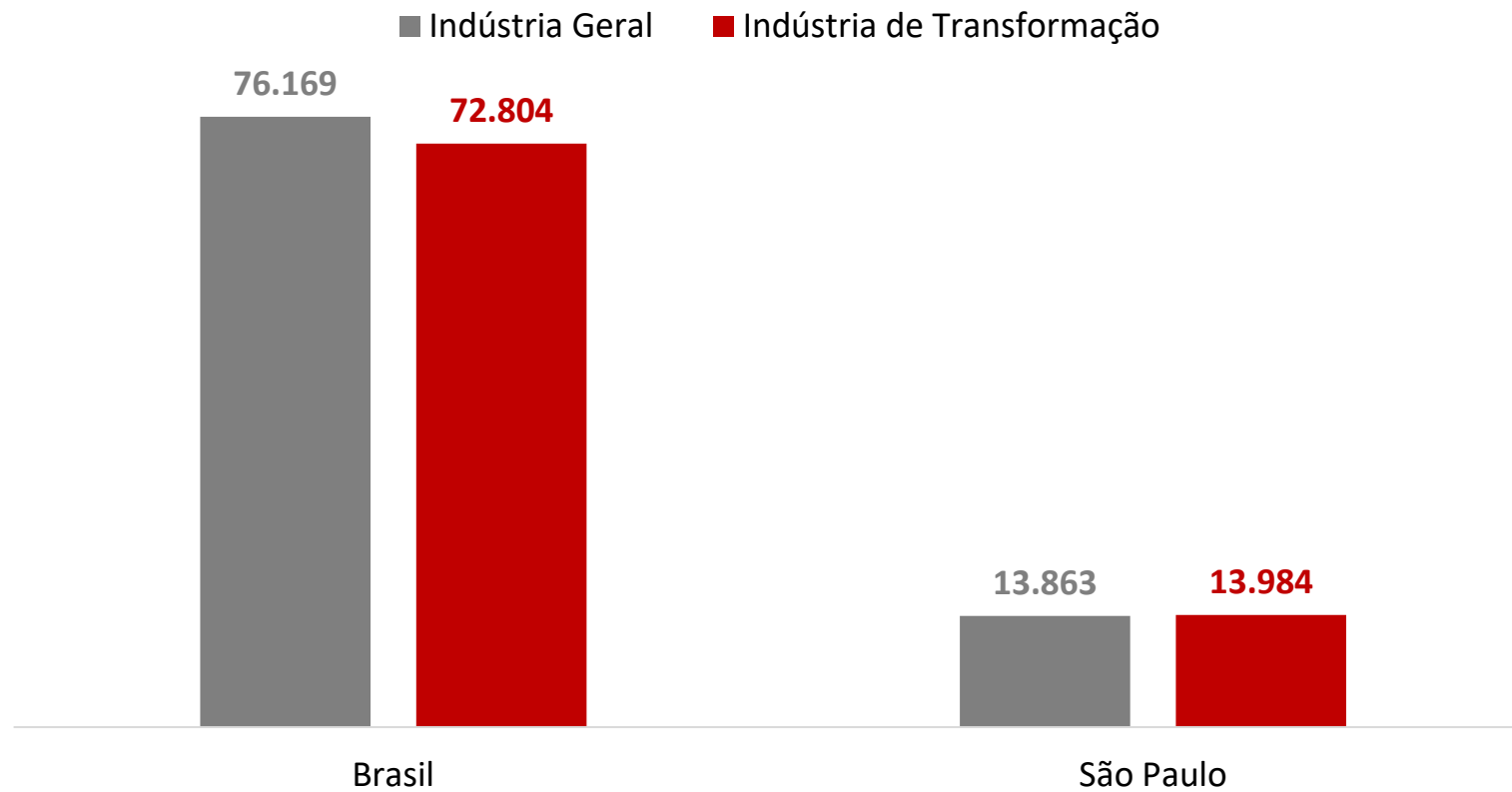
Acumulado no ano (SP):
+786.628

**Variação acumulada
no ano (SP):**
+6,43%

Fonte: CAGED

CAGED – Saldo de emprego na Indústria

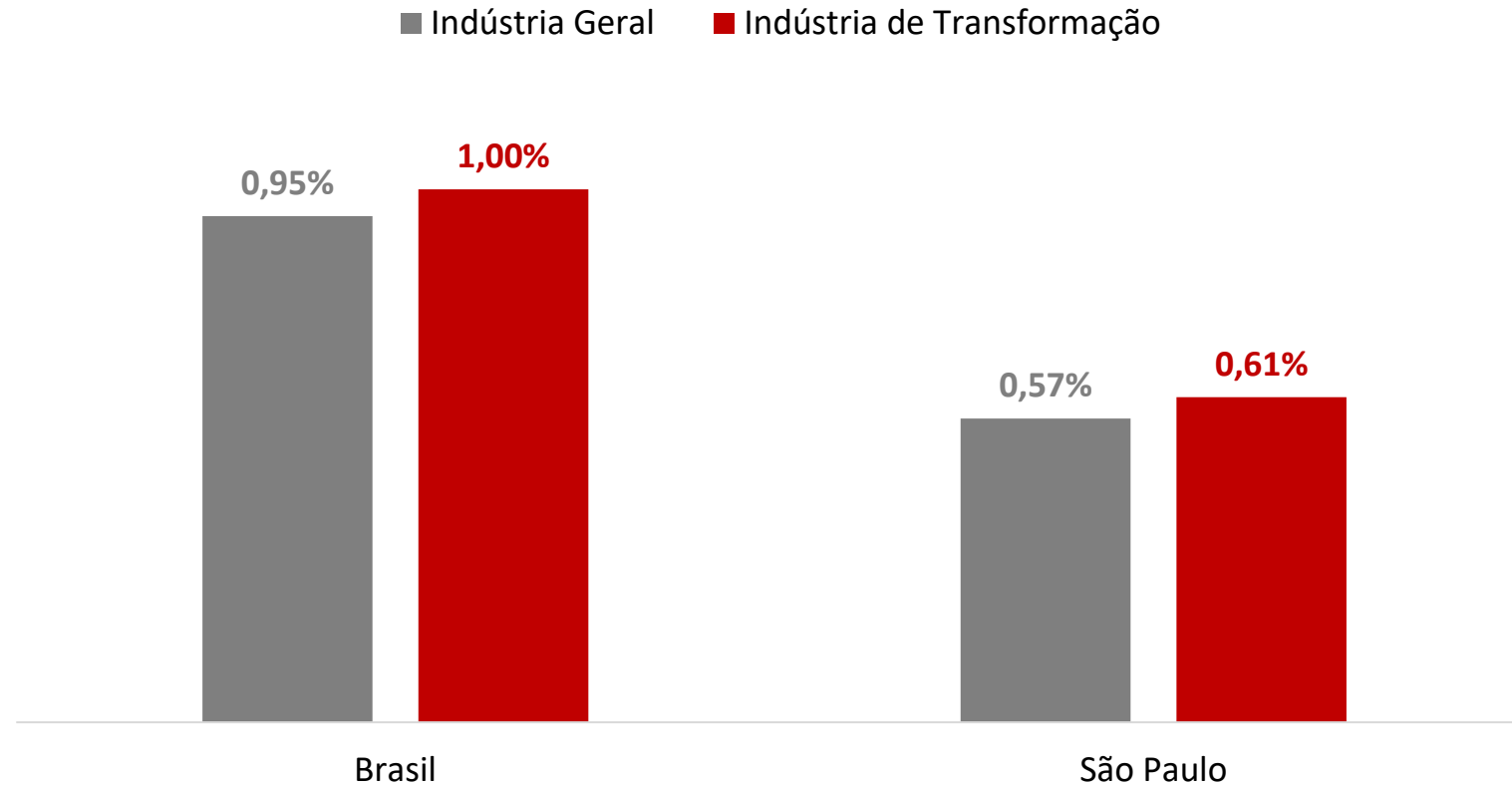
Brasil x SP – Em saldo líquido no mês de Setembro/2021



Fonte: CAGED

CAGED – Saldo de emprego na Indústria

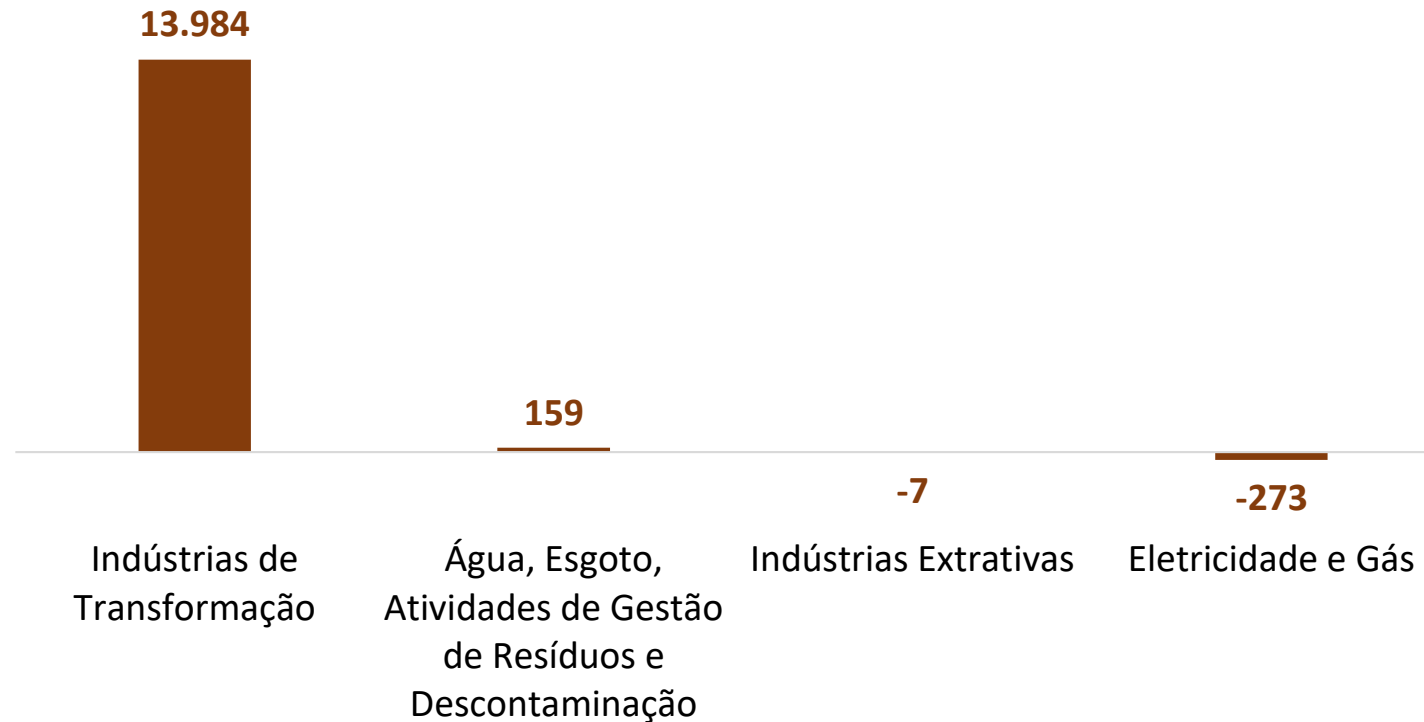
Brasil x SP – Em variação % no mês de Setembro/2021



Fonte: CAGED

CAGED – Saldo de emprego na Indústria do Estado de São Paulo

Saldo líquido em número absoluto - Setembro/2021

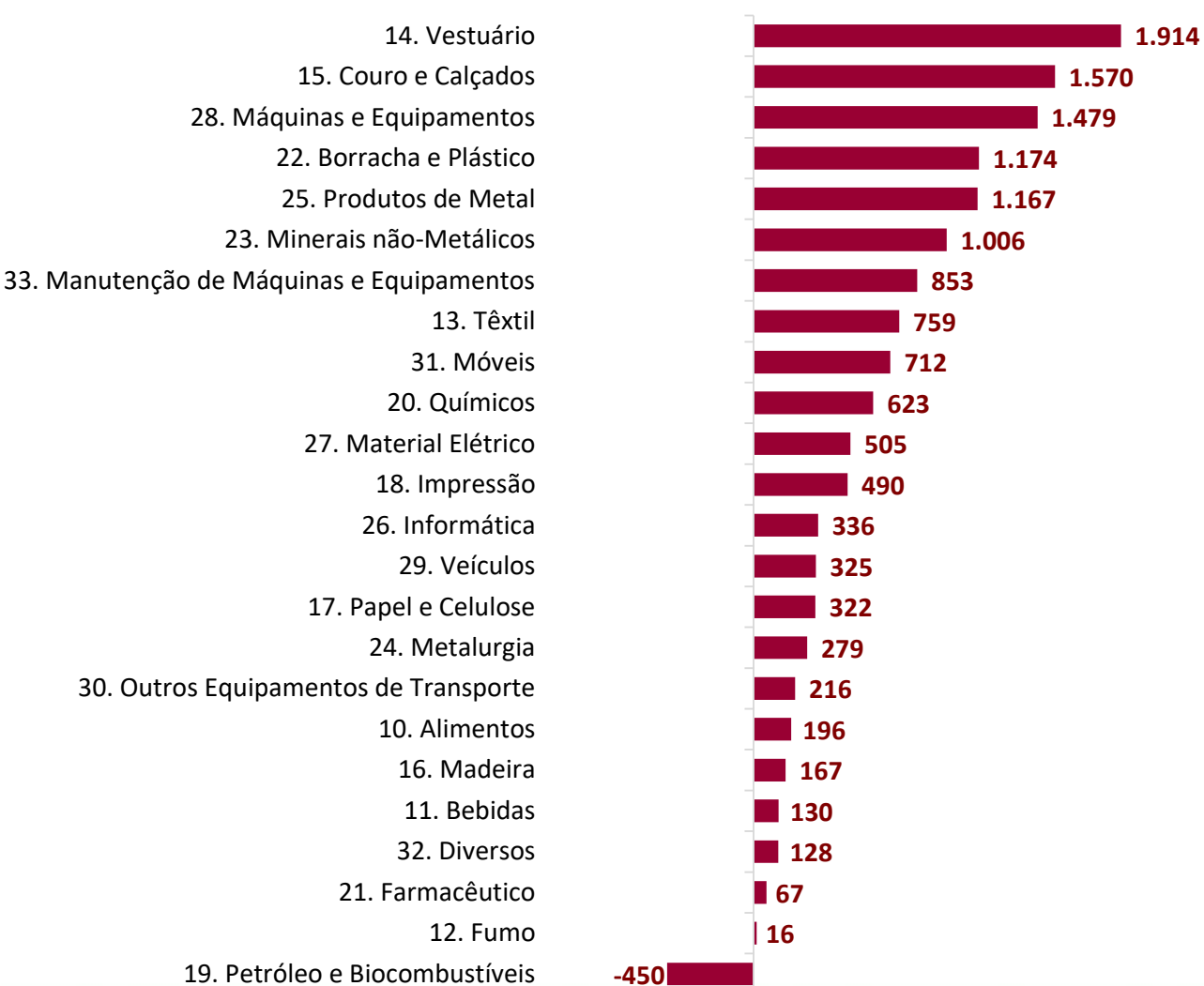


Total Indústria Geral SP: +13.863 (+0,57%)

Fonte: CAGED

CAGED – Saldo de emprego por setor da Indústria de Transformação em SP

Saldo líquido em número absoluto - Setembro/2021



Total Indústria de Transformação SP:
+13.984 (+0,61%)

Fonte: CAGED

CAGED – Saldo de emprego por setor da Indústria de Transformação

Saldo líquido em número absoluto (São Paulo) – Acumulado em 2021

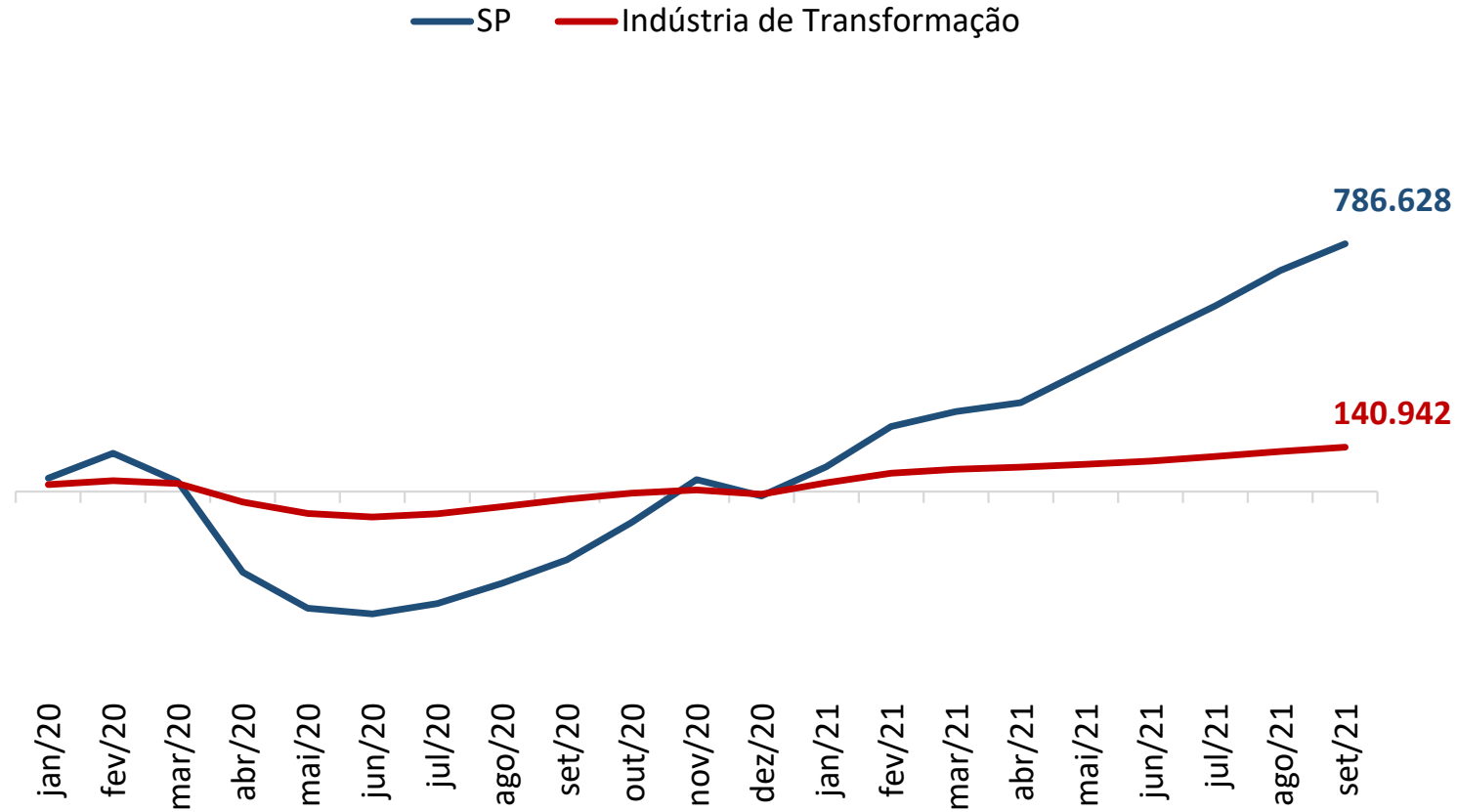
Setor	2021
10. Alimentos	20.662
28. Máquinas e Equipamentos	14.017
25. Produtos de Metal	11.541
29. Veículos	10.901
14. Vestuário	10.820
23. Minerais não-Metálicos	8.268
33. Manutenção de Máquinas e Equipame	7.733
22. Borracha e Plástico	7.672
15. Couro e Calçados	7.648
13. Têxtil	6.469
32. Diversos	5.345
19. Petróleo e Biocombustíveis	4.648
20. Químicos	4.629
24. Metalurgia	4.273
27. Material Elétrico	3.684
31. Móveis	3.472
17. Papel e Celulose	2.620
21. Farmacêutico	2.195
16. Madeira	2.149
18. Impressão	811
26. Informática	732
30. Outros Equipamentos de Transporte	368
12. Fumo	161
11. Bebidas	124

**SP Indústria de
Transformação no ano:
+140.942
(+6,47%)**

Fonte: CAGED

CAGED – Saldo de emprego por setor da Indústria de Transformação

Saldo líquido Acumulado em 2021 – São Paulo e Indústria de Transformação (SP)



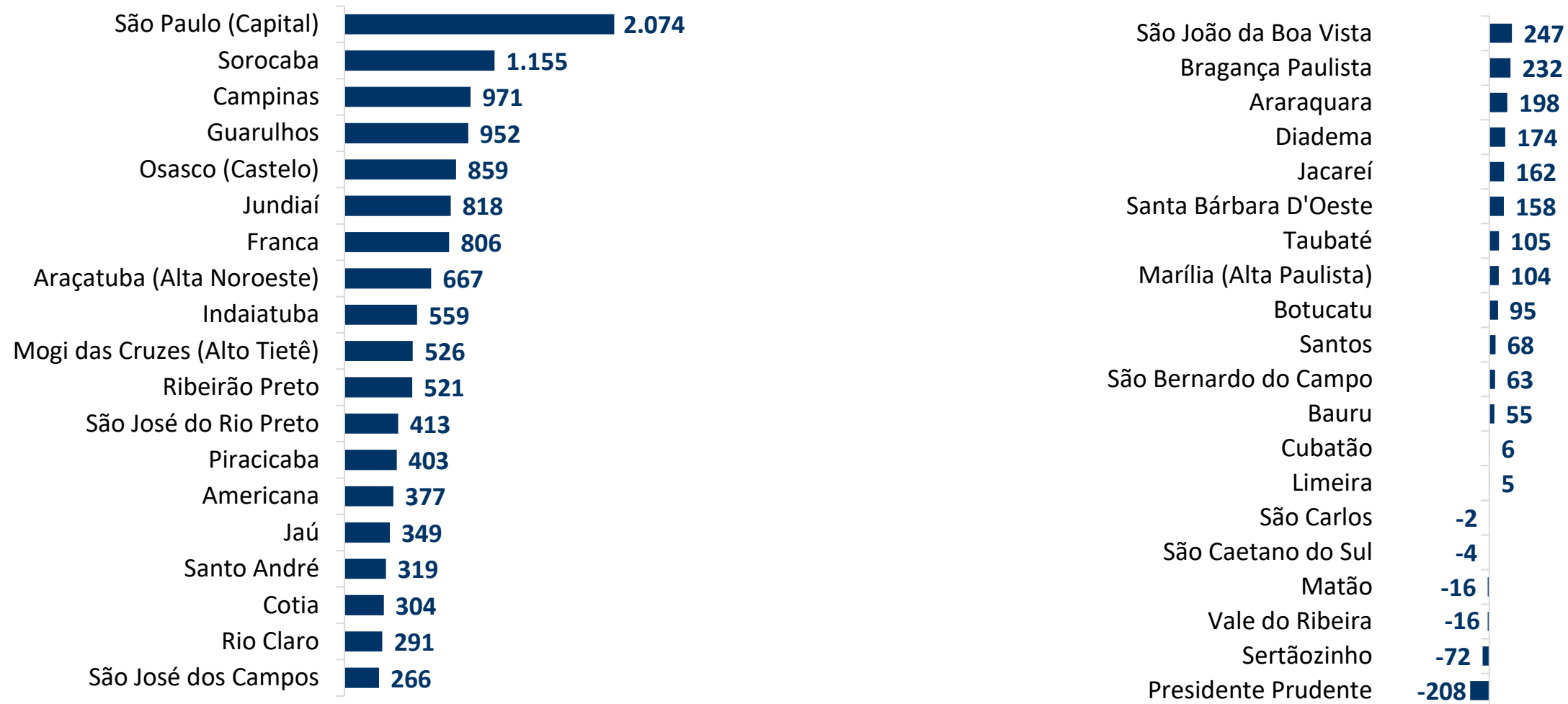
Fonte: CAGED

CAGED – Saldo de emprego

Resultado por regional do CIESP

CAGED – Saldo de emprego por regional do CIESP

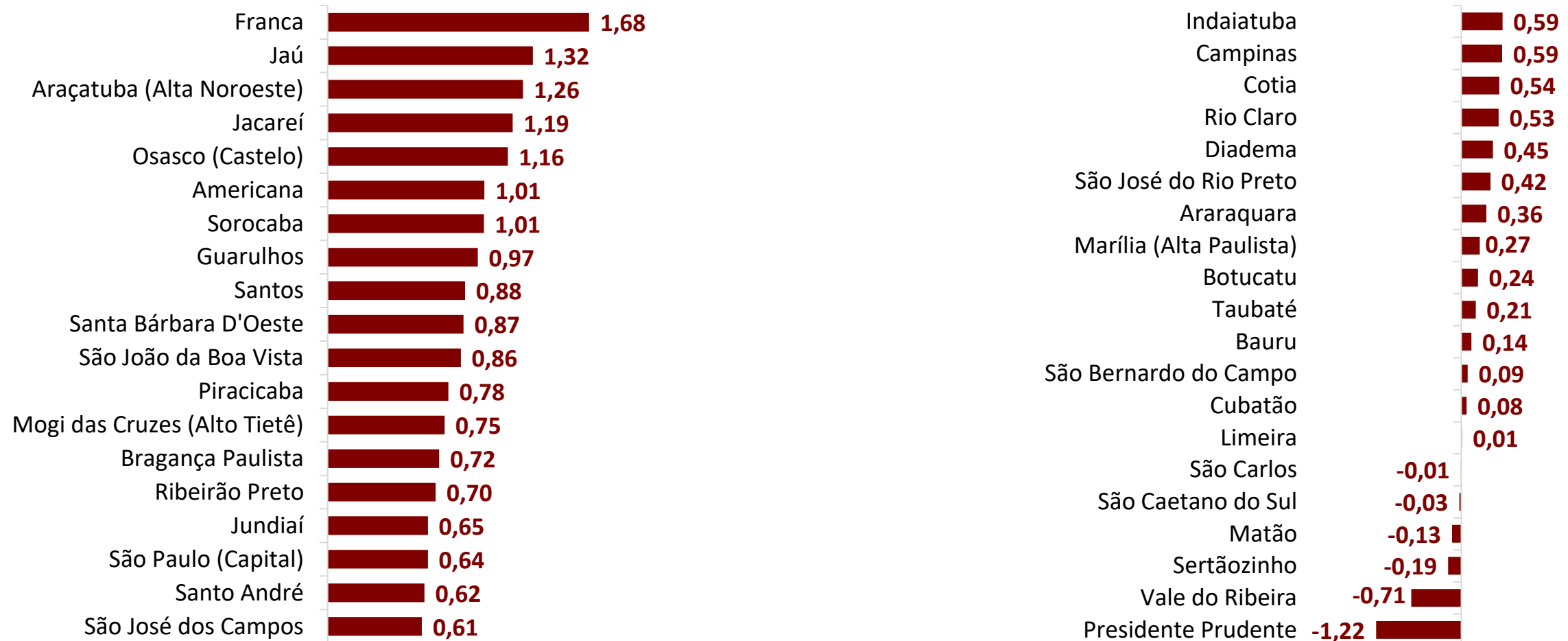
Saldo líquido em número absoluto na indústria de transformação - Setembro/2021



Fonte: CAGED

CAGED – Saldo de emprego por regional do CIESP

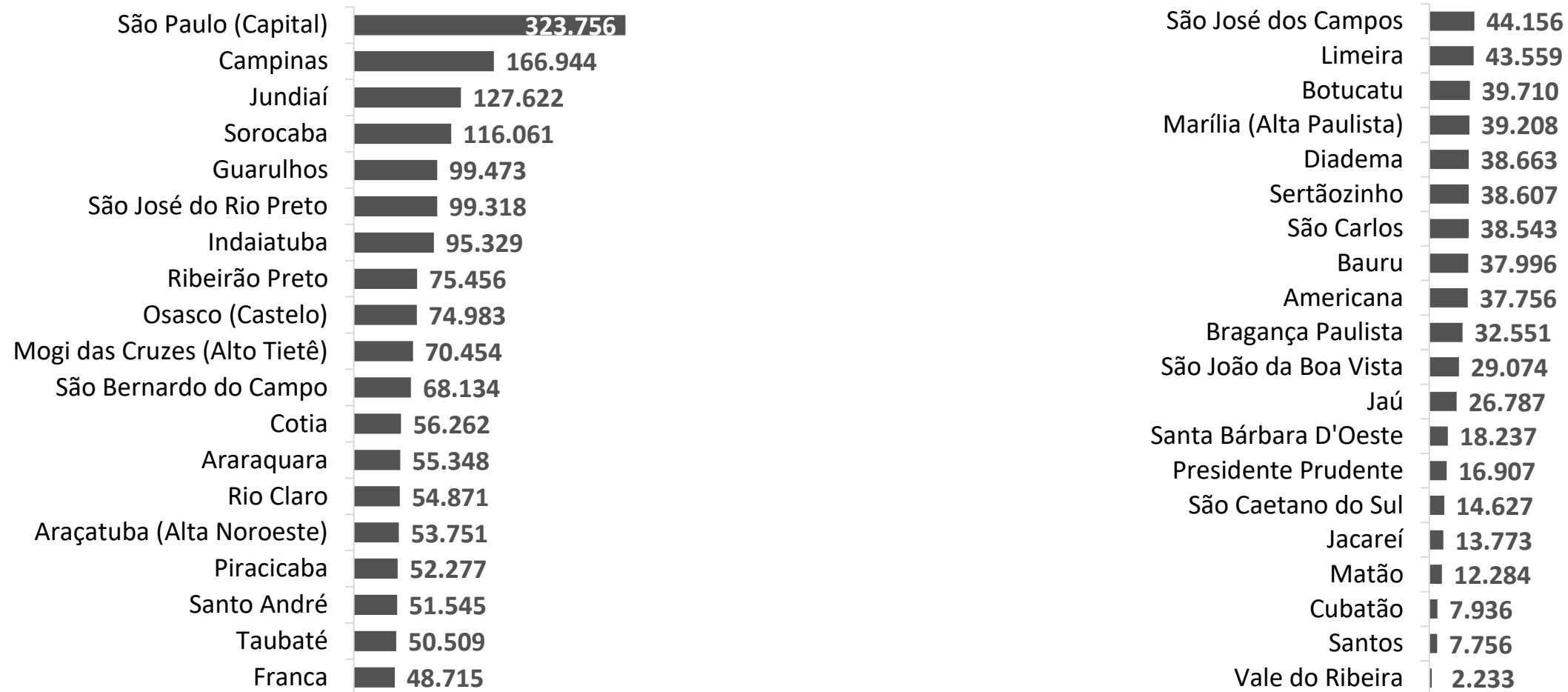
Variação % mensal do saldo de emprego na indústria de transformação - Setembro/2021



Fonte: CAGED

CAGED – Estoque de emprego por regional do CIESP

Estoque estimado de emprego na indústria de transformação - Setembro/2021



Fonte: CAGED

CAGED – Saldo de emprego por regional do CIESP
Saldo ACUMULADO NO ANO na indústria de transformação
Principais resultados positivos e negativos



3 CIESP mais positivos



**3 CIESP mais negativos
(Não há)**

1º São Paulo (Capital): +13.162 vagas

1º -

2º Campinas: +8.928 vagas

2º -

3º Sorocaba: +8.864 vagas

3º -

* Dados de meses anteriores revisados mensalmente. Pode haver diferenças com os dados divulgados anteriormente

Fonte: CAGED

CAGED – Saldo de emprego por regional do CIESP
Variação % ACUMULADA NO ANO na indústria de transformação
Principais resultados positivos e negativos



3 CIESP mais positivos



1º Franca: +19,7%

2º Sertãozinho: +11,5%

3º São Carlos: +9,2%



**3 CIESP mais negativos
(Não há)**

1º -

2º -

3º -

* Dados de meses anteriores revisados mensalmente. Pode haver diferenças com os dados divulgados anteriormente

Fonte: CAGED

