

Rumos da Indústria Paulista – Balanço do ano até o momento e Perspectivas para 2021

Maio/2021



Rumos da Indústria Paulista – Balanço do ano até o momento e Perspectivas para 2021

Objetivo da pesquisa e perfil da amostra

Objetivo: A pesquisa buscou verificar a avaliação da indústria paulista referente a alguns aspectos dentro das empresas, quais as perspectivas de atividade para o fechamento do ano de 2021 sob os mesmos aspectos e também quais medidas foram adotadas por causa da pandemia de Covid-19 que serão permanentes nas indústrias do estado de São Paulo.

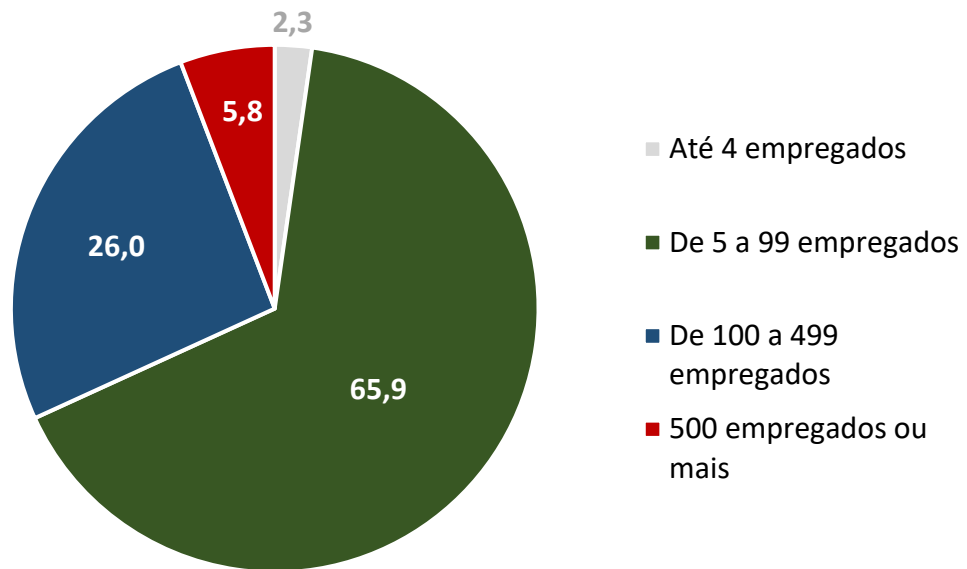
Amostra: 396 indústrias paulistas

Campo: 06/05/2021 até 14/05/2021

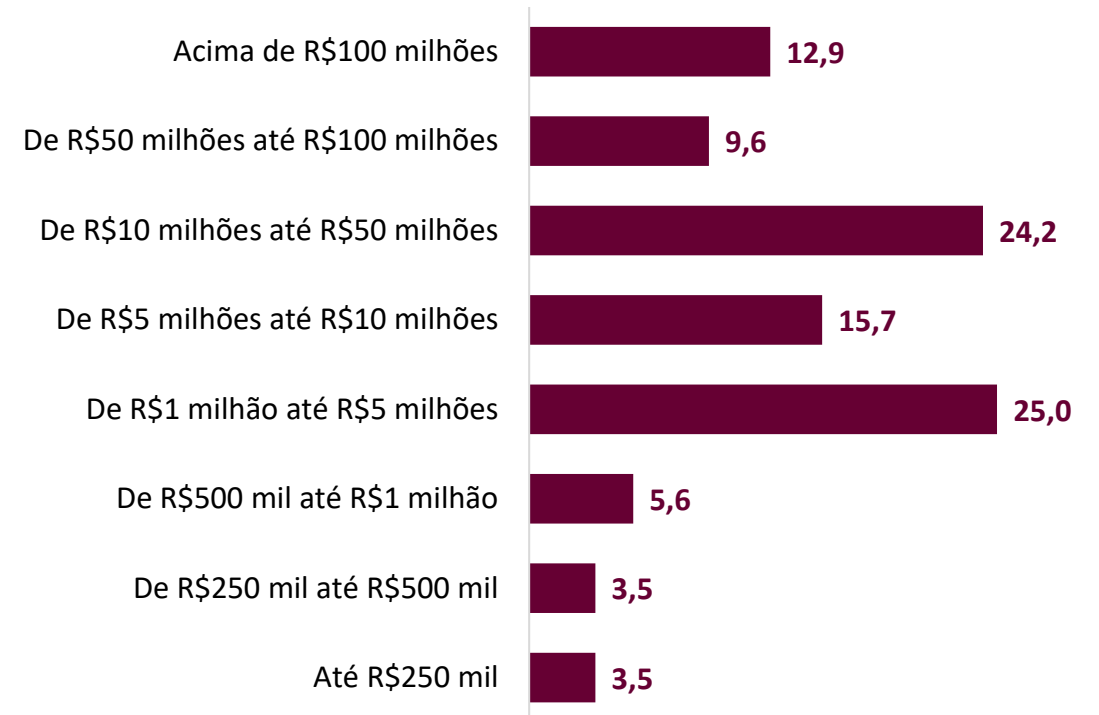
Rumos da Indústria Paulista – Balanço do ano até o momento e Perspectivas para 2021

Perfil dos respondentes da pesquisa – Em %

Porte

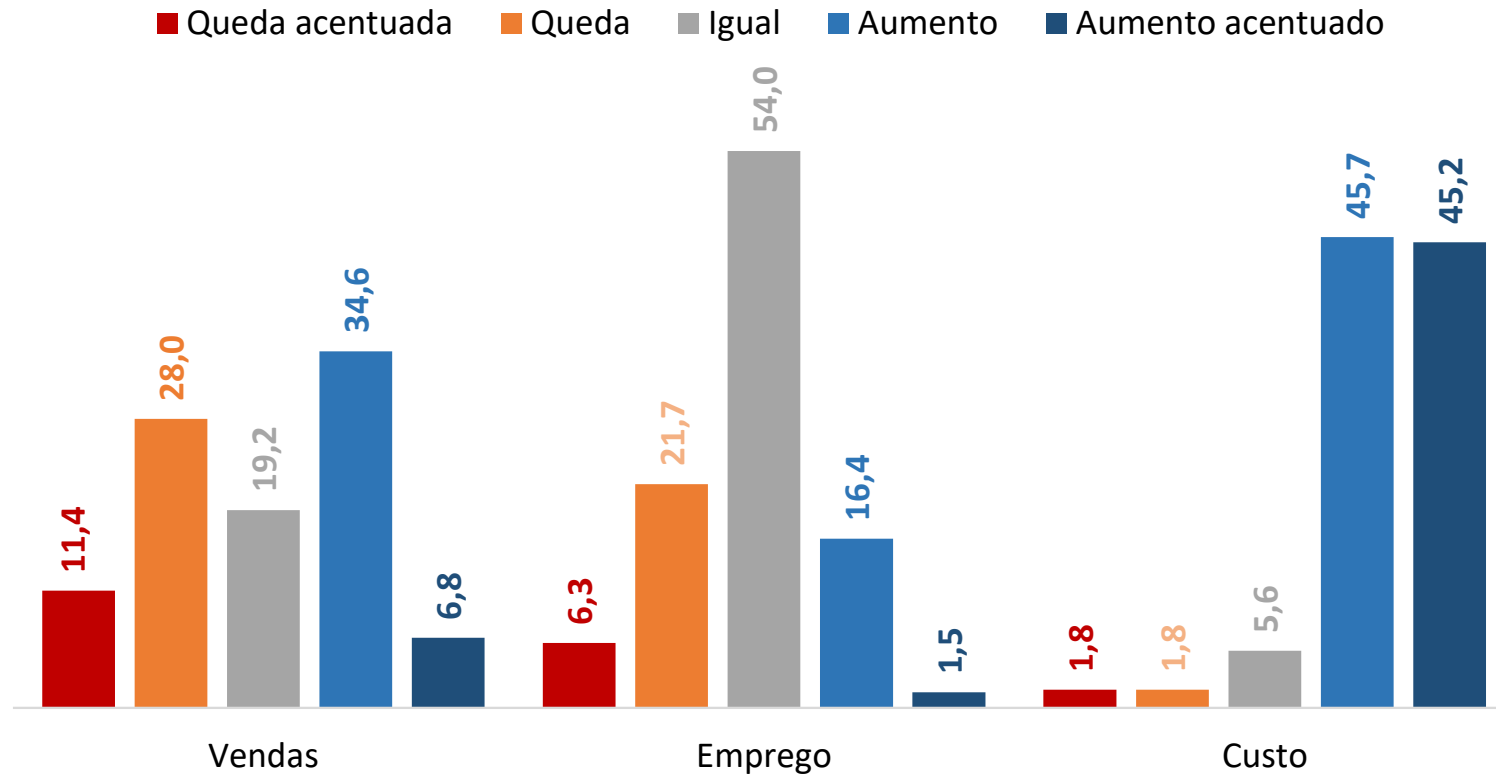


Faixa de faturamento em 2020



Rumos da Indústria Paulista – Balanço do ano até o momento e Perspectivas para 2021

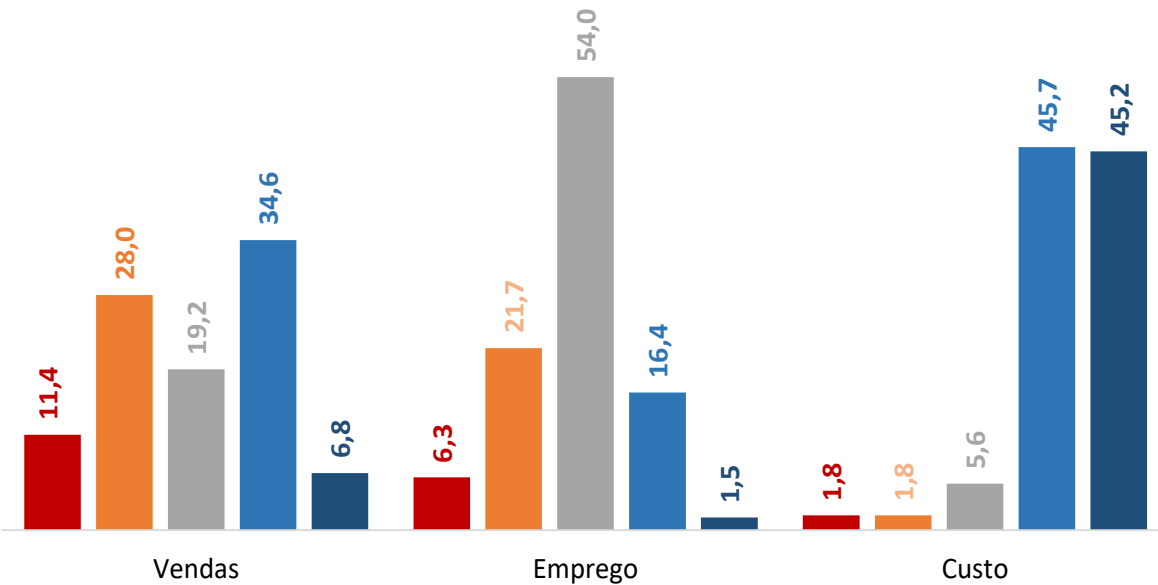
Avaliação até maio de 2021 em relação ao ano de 2020 – Em %



Rumos da Indústria Paulista – Balanço do ano até o momento e Perspectivas para 2021

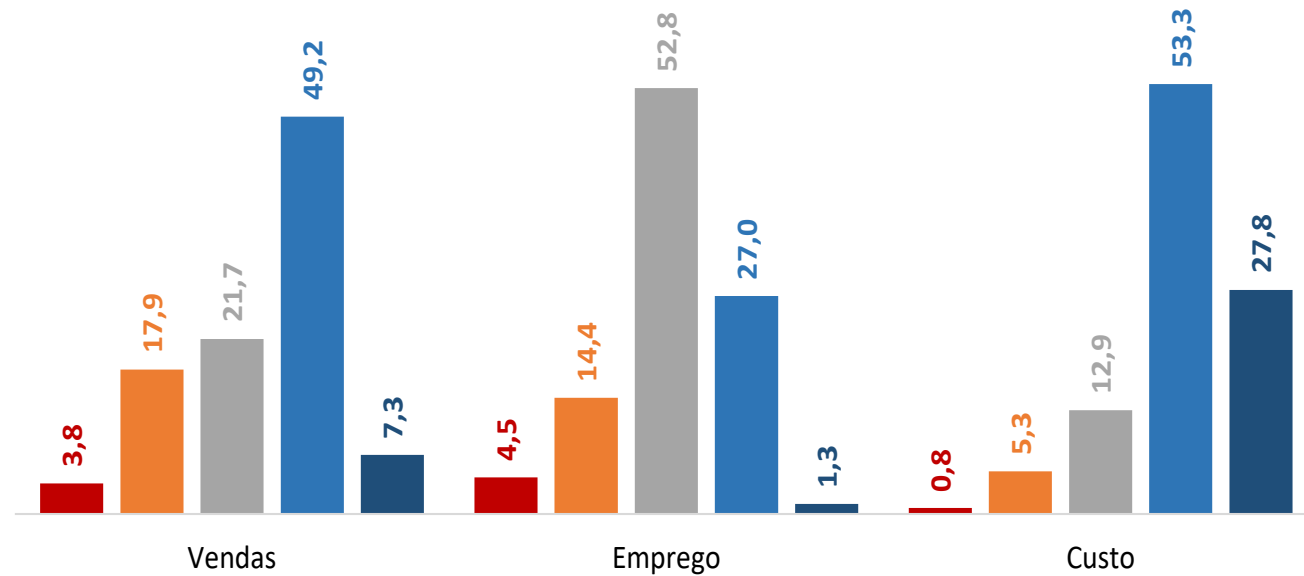
Avaliação até maio de 2021 em relação ao ano de 2020 – Em %

■ Queda acentuada ■ Queda ■ Igual ■ Aumento ■ Aumento acentuado



Perspectivas para o final de 2021 – Em %

■ Queda acentuada ■ Queda ■ Igual ■ Aumento ■ Aumento acentuado



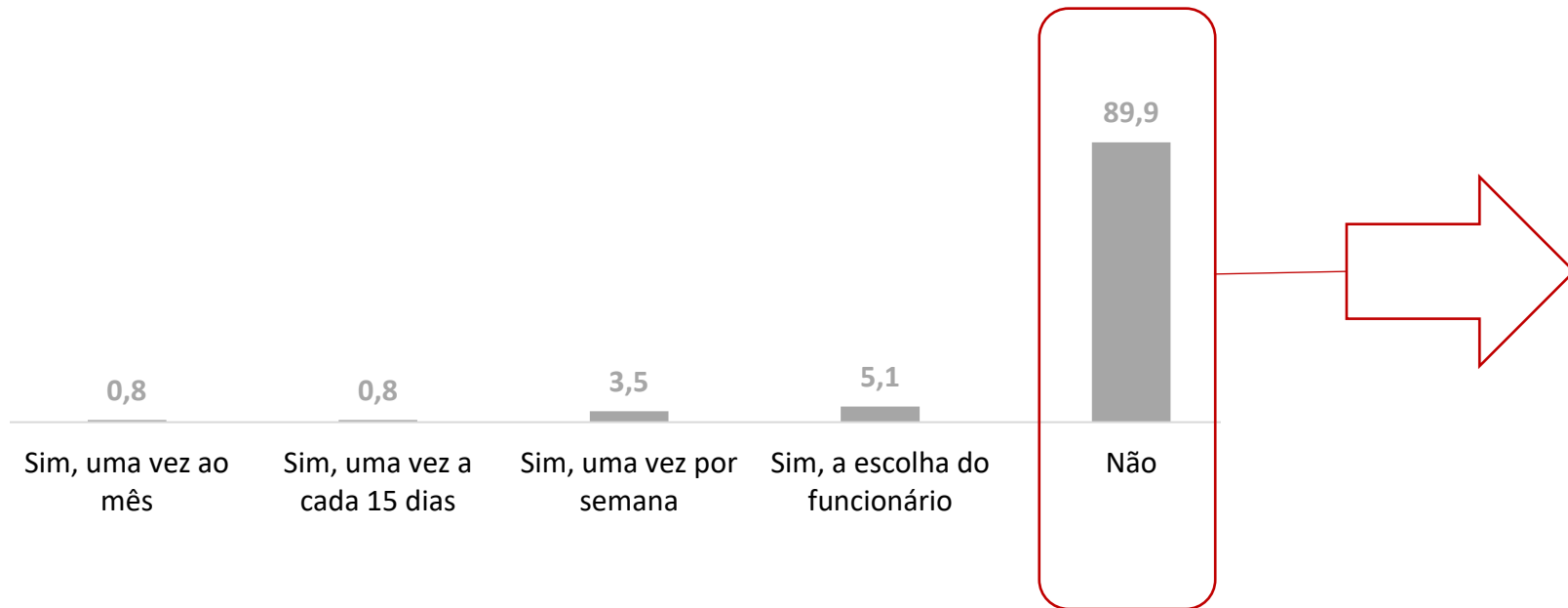
Rumos da Indústria Paulista – Balanço do ano até o momento e Perspectivas para 2021

Comparação das variações MÉDIAS PONDERADAS até Maio e esperadas para
2021 - Em %

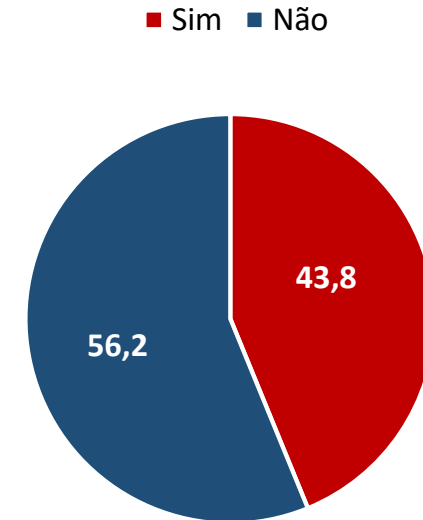
	Perspectivas para o ano (pesquisa em Janeiro)	Acumulado até maio	Perspectivas para 2021
Crescimento das Vendas	Otimista (51,0%)	0,7	10,2
Variação do Emprego	Neutro (44,7%)	-3,5	0,3
Crescimento dos Custos	Pessimista (64,4%)	36,6	28,5

Rumos da Indústria Paulista – Balanço do ano até o momento e Perspectivas para 2021

Adotava o regime de home-office/teletrabalho antes da pandemia?
Em %



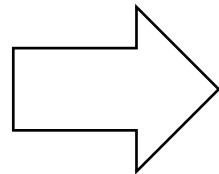
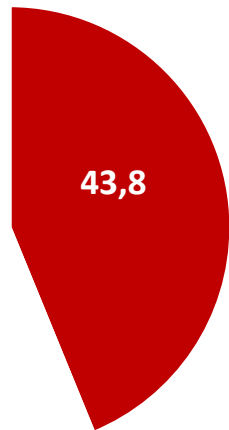
Adotou o home-office/teletrabalho por causa da pandemia da Covid-19?
Em %



Rumos da Indústria Paulista – Balanço do ano até o momento e Perspectivas para 2021

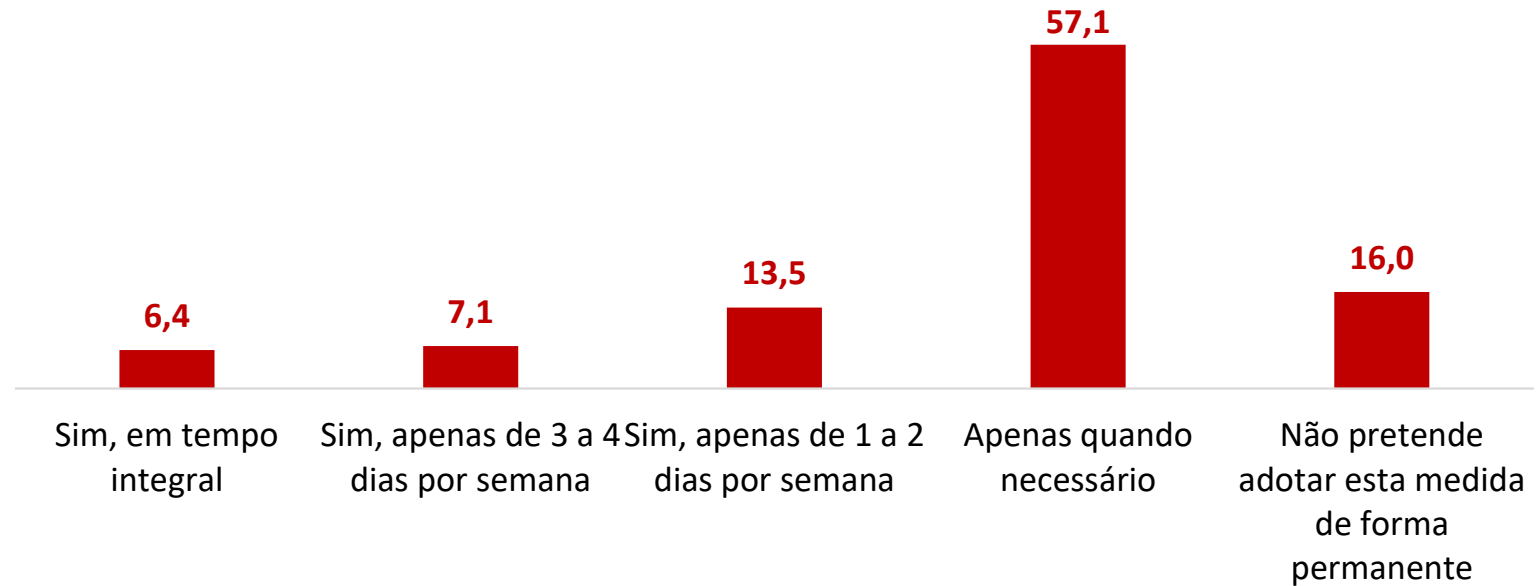
Adotou o home-office/teletrabalho por
causa da pandemia da Covid-19

Em %



Pretende permanecer com esta forma de trabalho após a
pandemia?

Em %



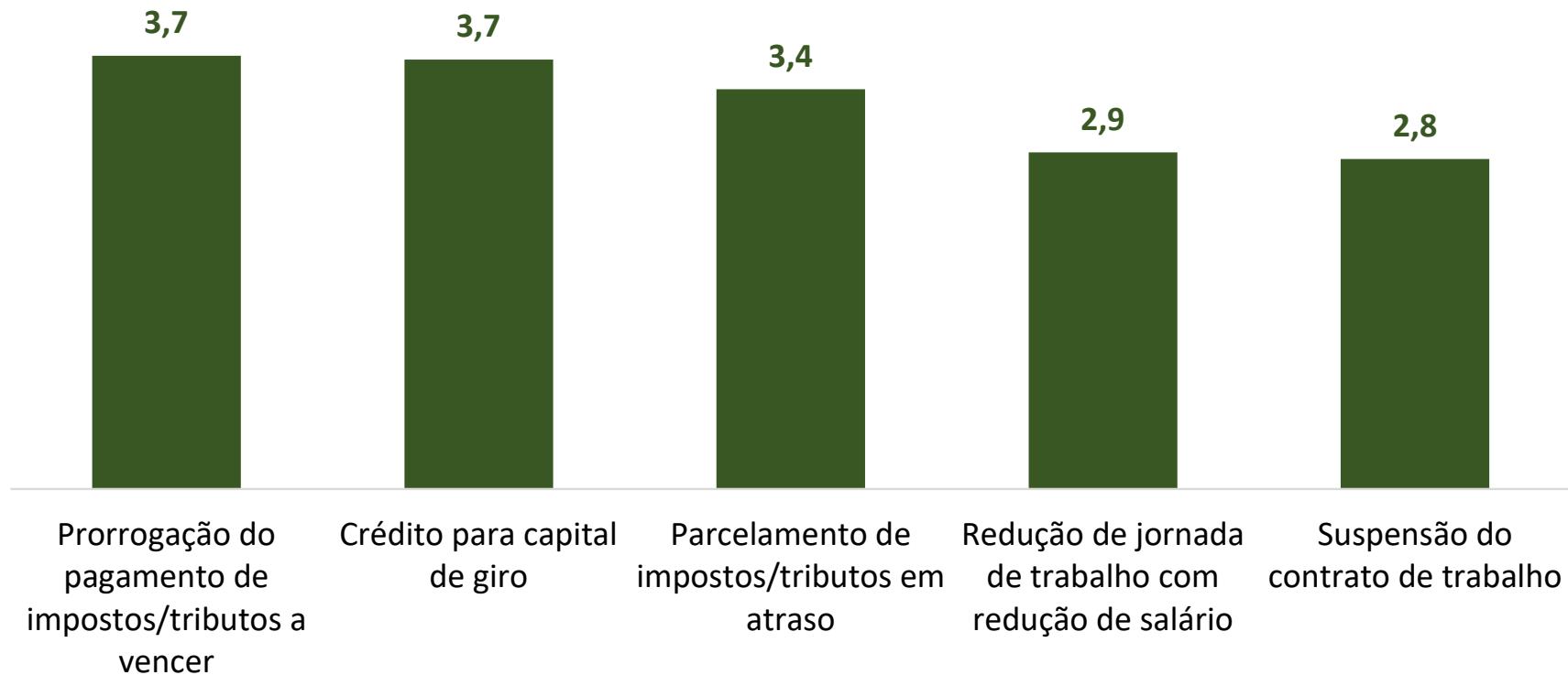
Rumos da Indústria Paulista – Balanço do ano até o momento e Perspectivas para 2021

Outras medidas que foram adotadas na pandemia e que serão mantidas pelas empresas no período pós-pandemia – Citações

- Medidas de redução de jornada e salários
- Adaptação da produção para fabricação de álcool em gel
- Contratações via Pessoa Jurídica
- Alteração de horário de entrada/saída para evitar horários de pico
- Manutenção dos protocolos sanitários
- Aumento de reuniões de forma online
- Flexibilização do horário de trabalho
- Ampliação de métodos de vendas (ex.: redes sociais e apps de comunicação)
- Não trabalhar com estoques de produtos acabados (apenas sob demanda)
- Horários das refeições separados por setor e com maior distanciamento entre os funcionários
- Digitalização de processos
- Redução de espaços para áreas administrativas (devido ao home-office)

Rumos da Indústria Paulista – Balanço do ano até o momento e Perspectivas para 2021

Temas de importância para a indústria
Nota média (de 1 a 5)



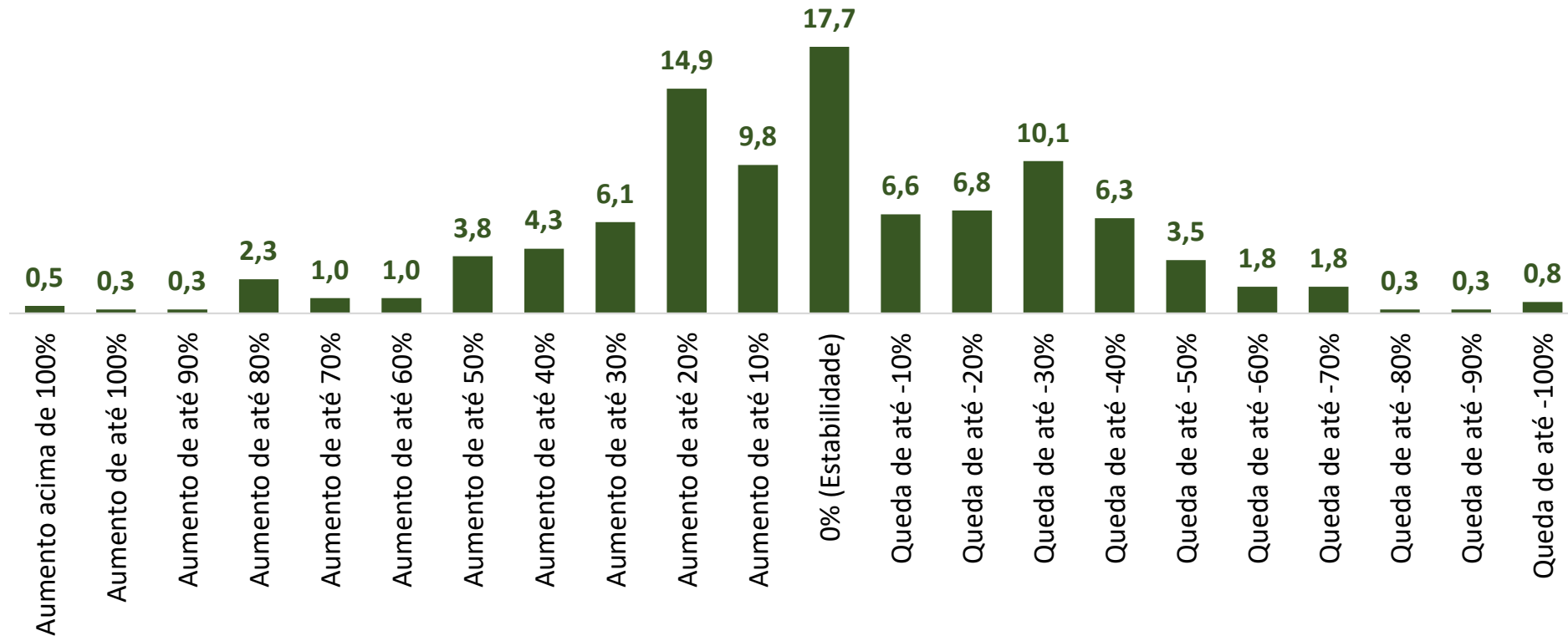
Rumos da Indústria Paulista – Balanço do ano até o momento e Perspectivas para 2021

Conclusão

- 34,6% das indústrias do estado notaram aumento das vendas entre Janeiro e Maio de 2021. A média ponderada observada é de 0,7%;
- No quesito emprego, 54,0% indicaram que está igual no período. No entanto a variação média ponderada é de -3,5% até maio;
- Os custos apresentaram aumento (45,7%) ou aumento acentuado (45,2), totalizando 90,9% das indústrias com esta percepção. Crescimento apontado em média de 36,6%;
- Para o fechamento do ano de 2021 deve haver aumento das vendas para 49,2% das indústrias do estado. Aumento esperado de 10,2%;
- Emprego foi indicado como estabilidade no ano (52,8%), com variação de 0,3%. 81,1% mostraram que haverá avanço dos custos no ano de 2021 (53,3% aumento e 27,8% aumento acentuado). Sendo esperado uma variação de 28,5%;
- Para 57,1% das indústrias respondentes, o home-office/teletrabalho deve ser adotado apenas quando necessário;
- Prorrogação de pagamento de impostos/tributos a vencer e Crédito para Capital de Giro são as medidas mais importantes apontadas pelos industriais do estado de SP (nota média de 3,7, máximo de 5).

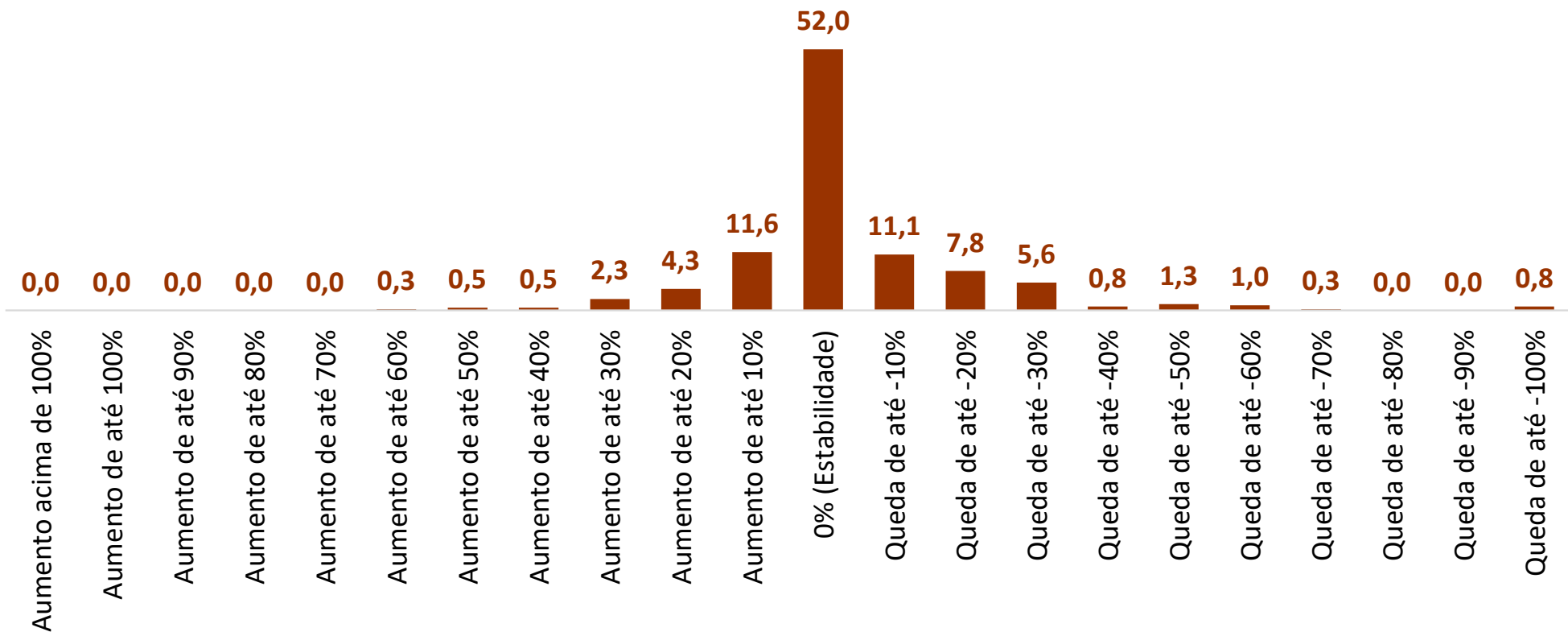
(Anexos) Rumos da Indústria Paulista – Balanço do ano até o momento e Perspectivas para 2021

Faixa de variação observada acumulada até o momento
Em % - VENDAS



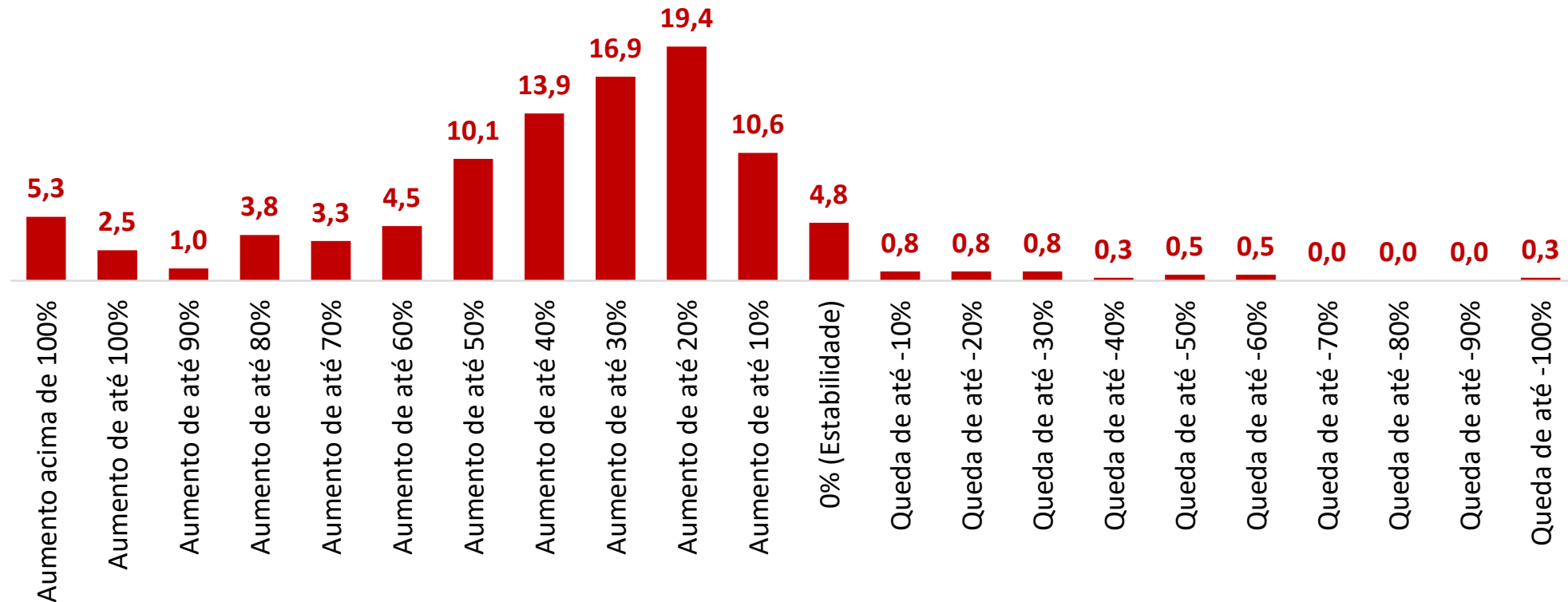
(Anexos) Rumos da Indústria Paulista – Balanço do ano até o momento e Perspectivas para 2021

Faixa de variação observada acumulada até o momento
Em % - EMPREGO



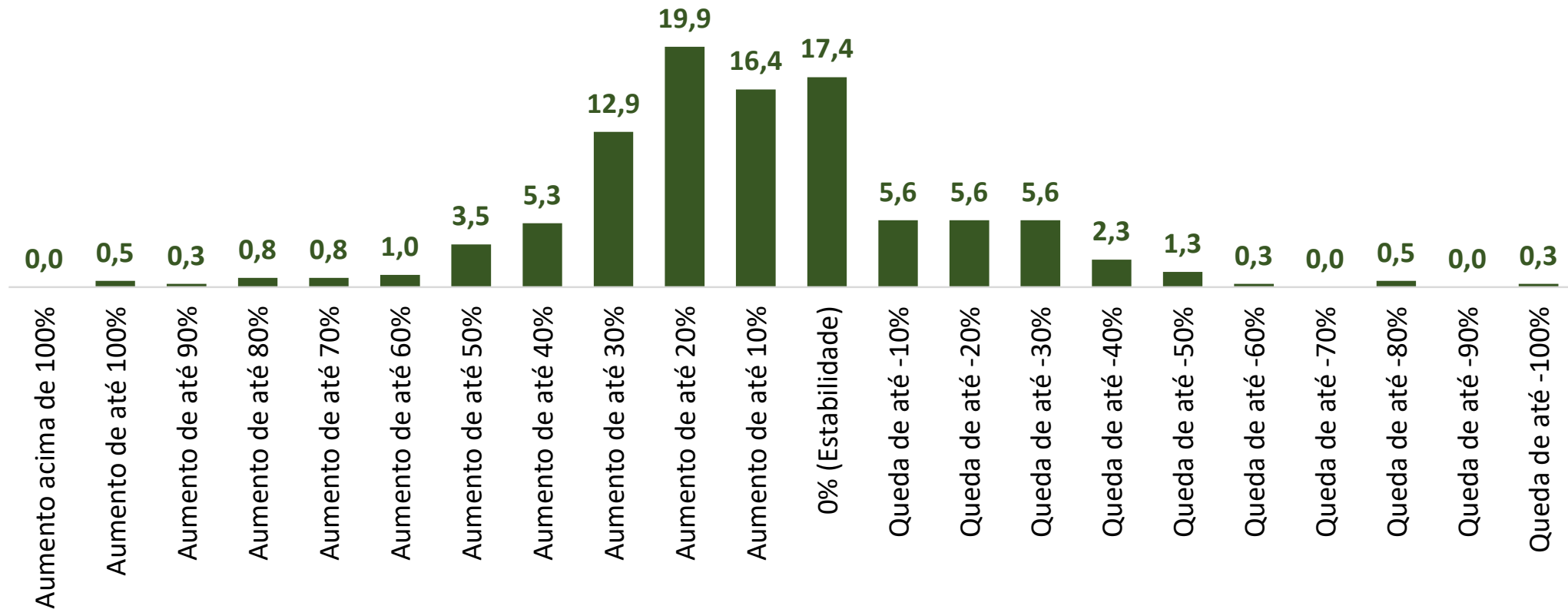
(Anexos) Rumos da Indústria Paulista – Balanço do ano até o momento e Perspectivas para 2021

Faixa de variação observada acumulada até o momento
Em % - CUSTOS



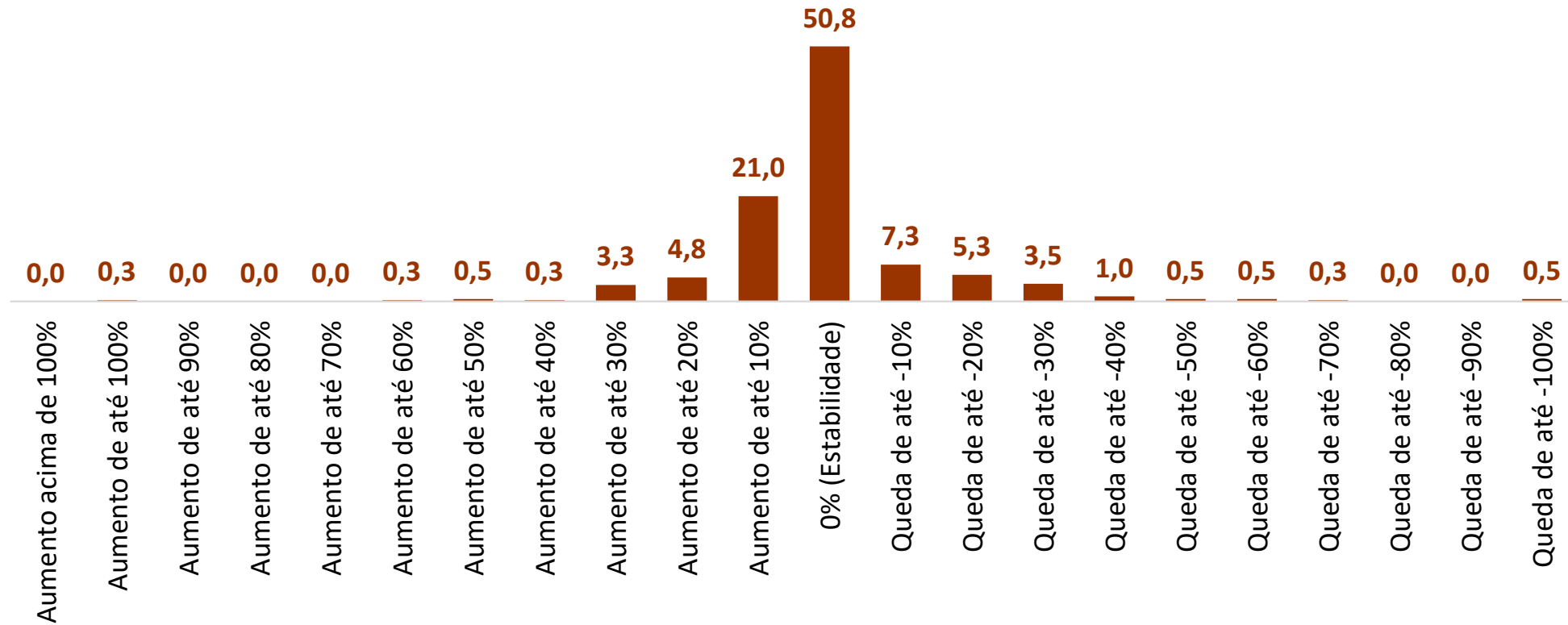
(Anexos) Rumos da Indústria Paulista – Balanço do ano até o momento e Perspectivas para 2021

Faixa de variação % esperada para o fechamento de 2021
Em % - VENDAS



(Anexos) Rumos da Indústria Paulista – Balanço do ano até o momento e Perspectivas para 2021

Faixa de variação % esperada para o fechamento de 2021
Em % - EMPREGO



(Anexos) Rumos da Indústria Paulista – Balanço do ano até o momento e Perspectivas para 2021

Faixa de variação % esperada para o fechamento de 2021
Em % - CUSTOS

