



Resultados da indústria de transformação paulista em Fevereiro/2021

Levantamento de Conjuntura e Sensor (Março)

RESULTADOS DA INDÚSTRIA PAULISTA - Fevereiro/2021

Dados com ajuste sazonal

Vendas reais

-3,5%



Horas trabalhadas na produção

-0,3%



Salários reais médios

-1,7%



Nível de Utilização da Capacidade Instalada (NUCI)

-0,6 p.p.



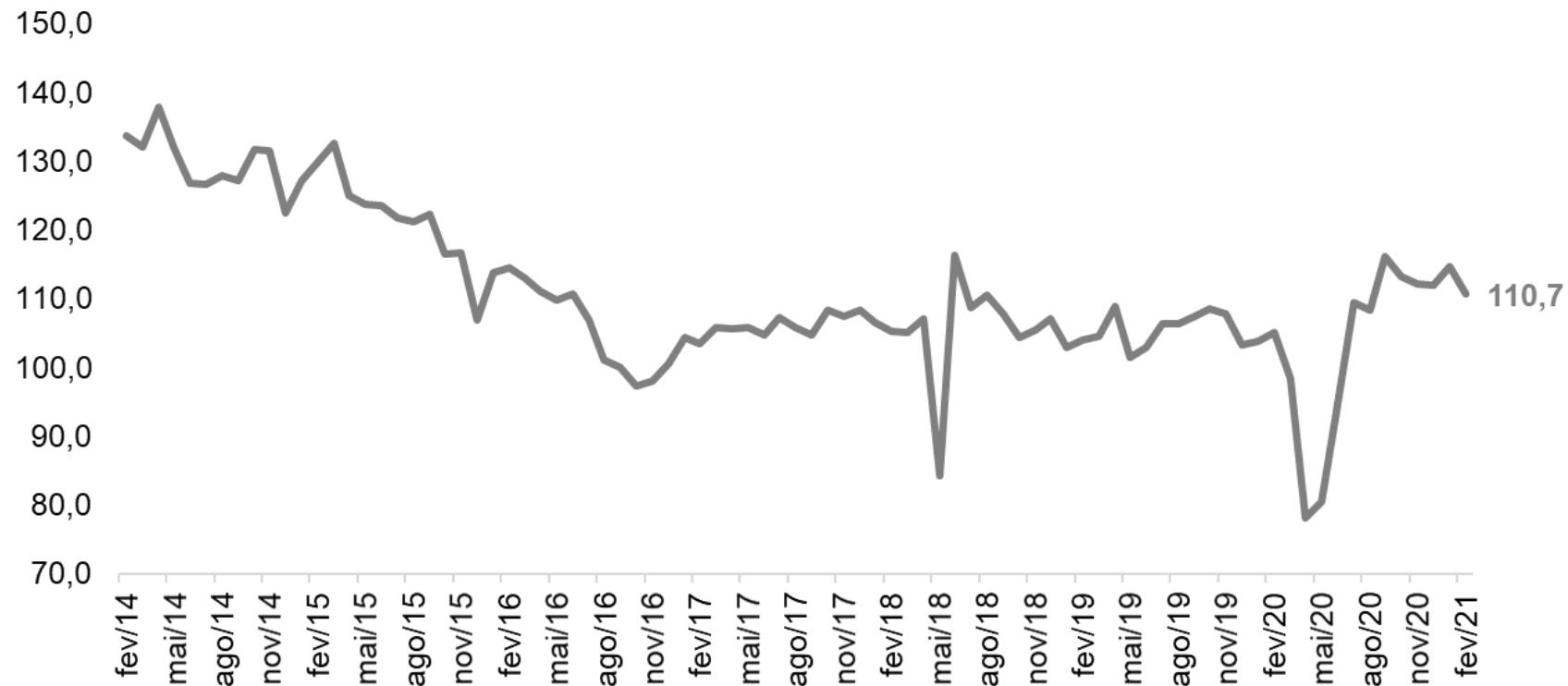
Vendas Reais – Fevereiro/2021



-3,5%

No mês com ajuste sazonal

Indicador de BASE FIXA, com ajuste sazonal



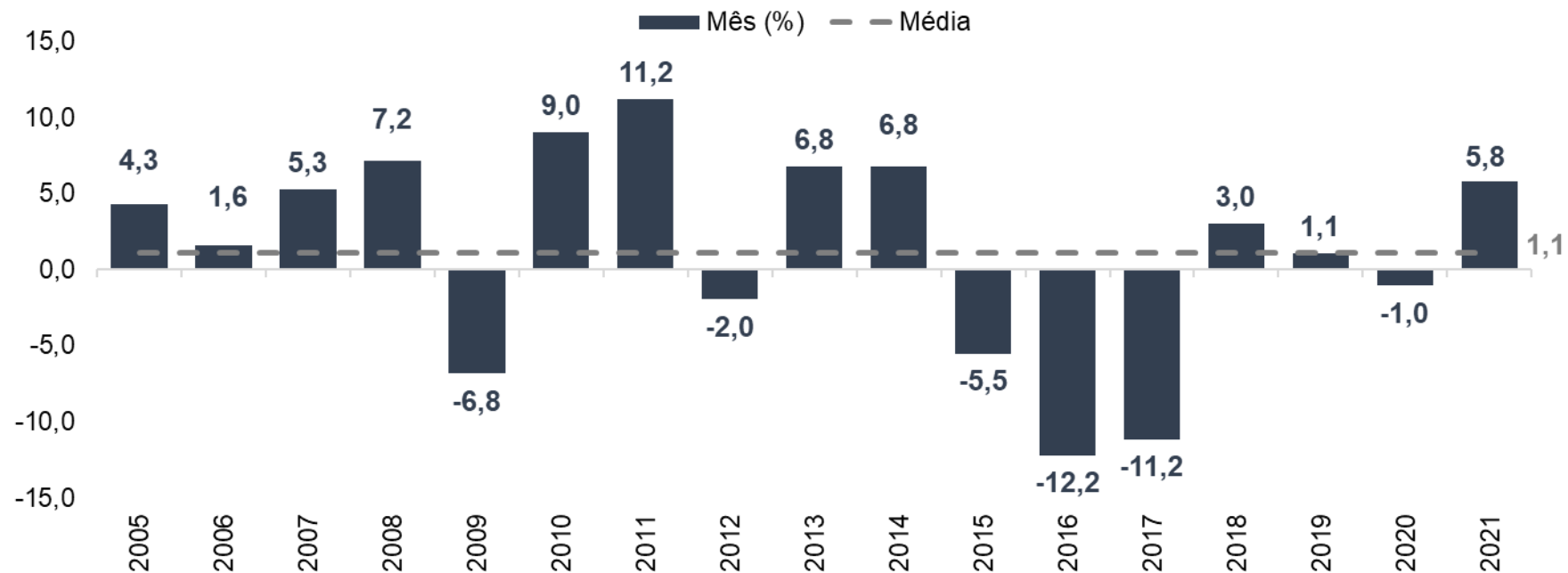
Vendas Reais – Fevereiro/2021



5,8%

Acumuladas no ano, sem ajuste sazonal

Variação ACUMULADA DE JANEIRO A FEVEREIRO
em relação a mesmo período do ano anterior, sem ajuste sazonal (%)



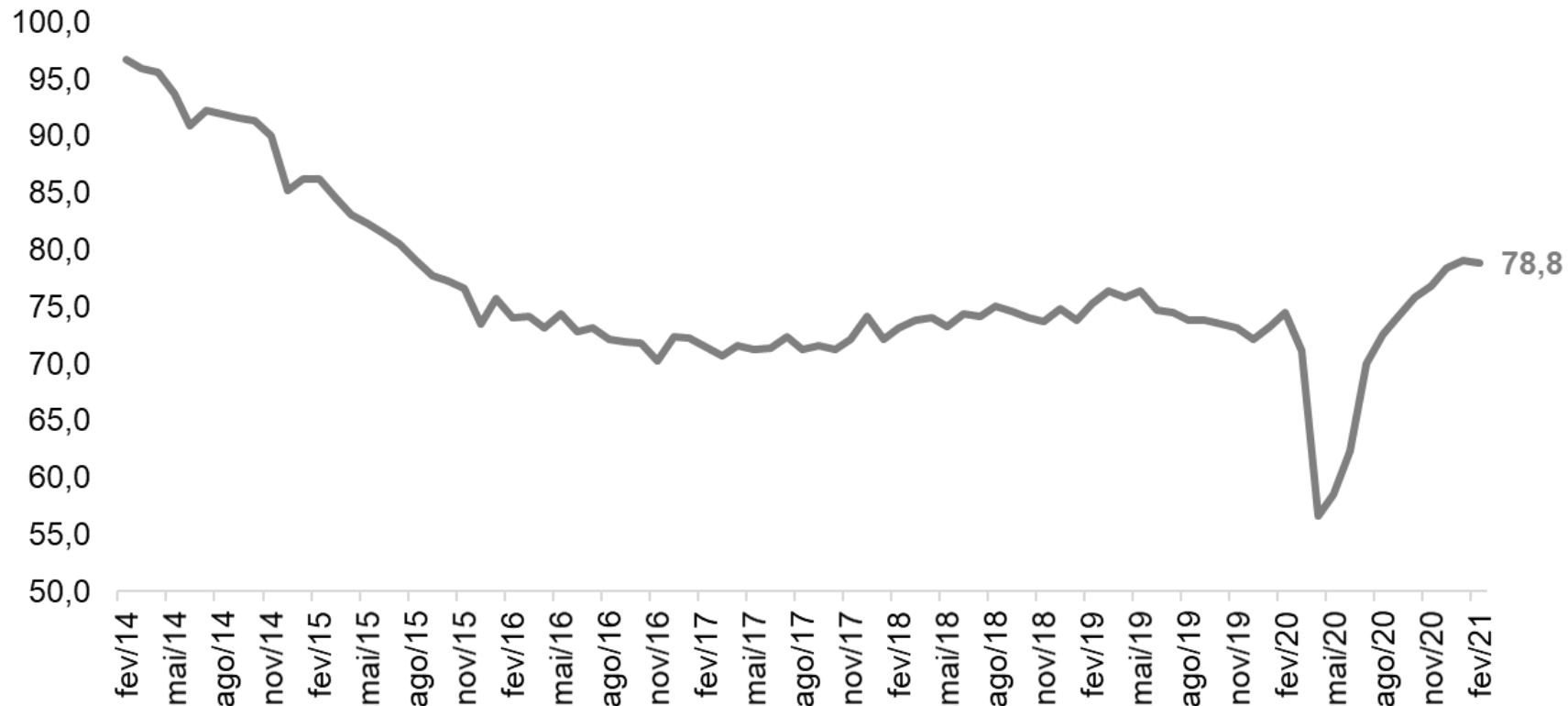
*Comparação em relação ao mesmo período do ano anterior.

Horas Trabalhadas na Produção – Fevereiro/2021



-0,3% No mês com ajuste sazonal

Indicador de BASE FIXA, com ajuste sazonal

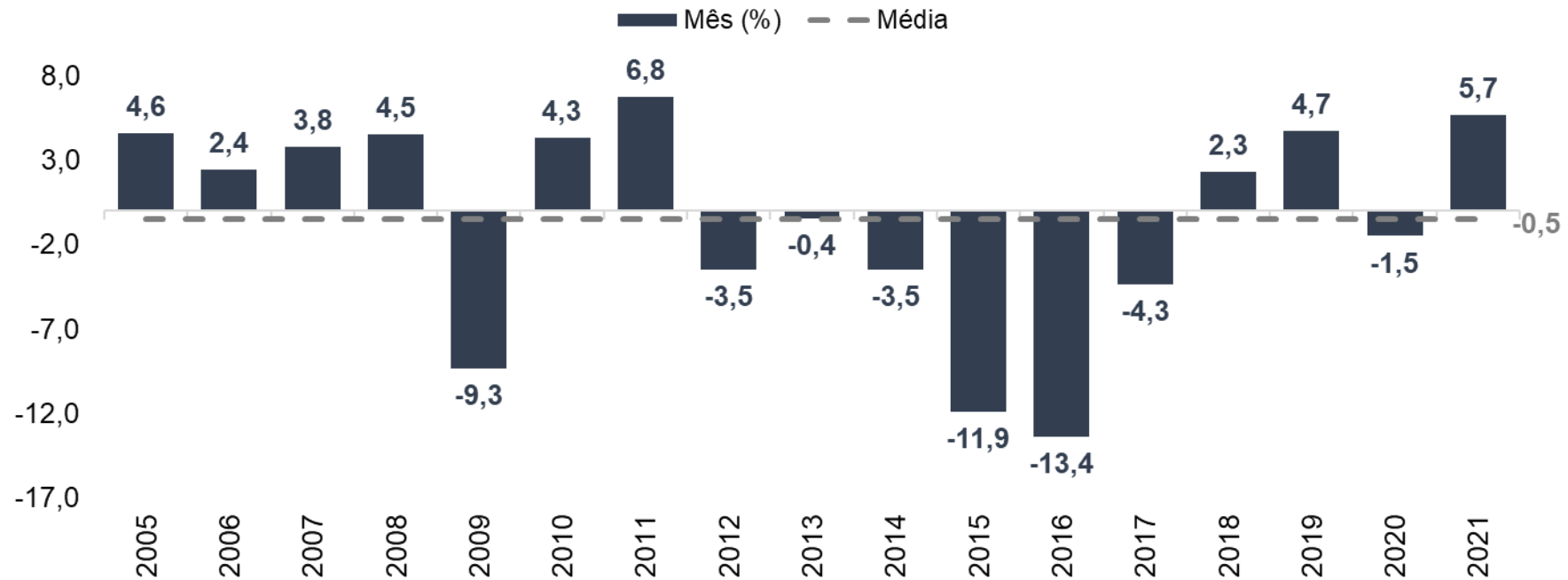


Horas Trabalhadas na Produção – Fevereiro/2021



5,7% Acumuladas no ano, sem ajuste sazonal

Varição ACUMULADA DE JANEIRO A FEVEREIRO
em relação a mesmo período do ano anterior, sem ajuste sazonal (%)

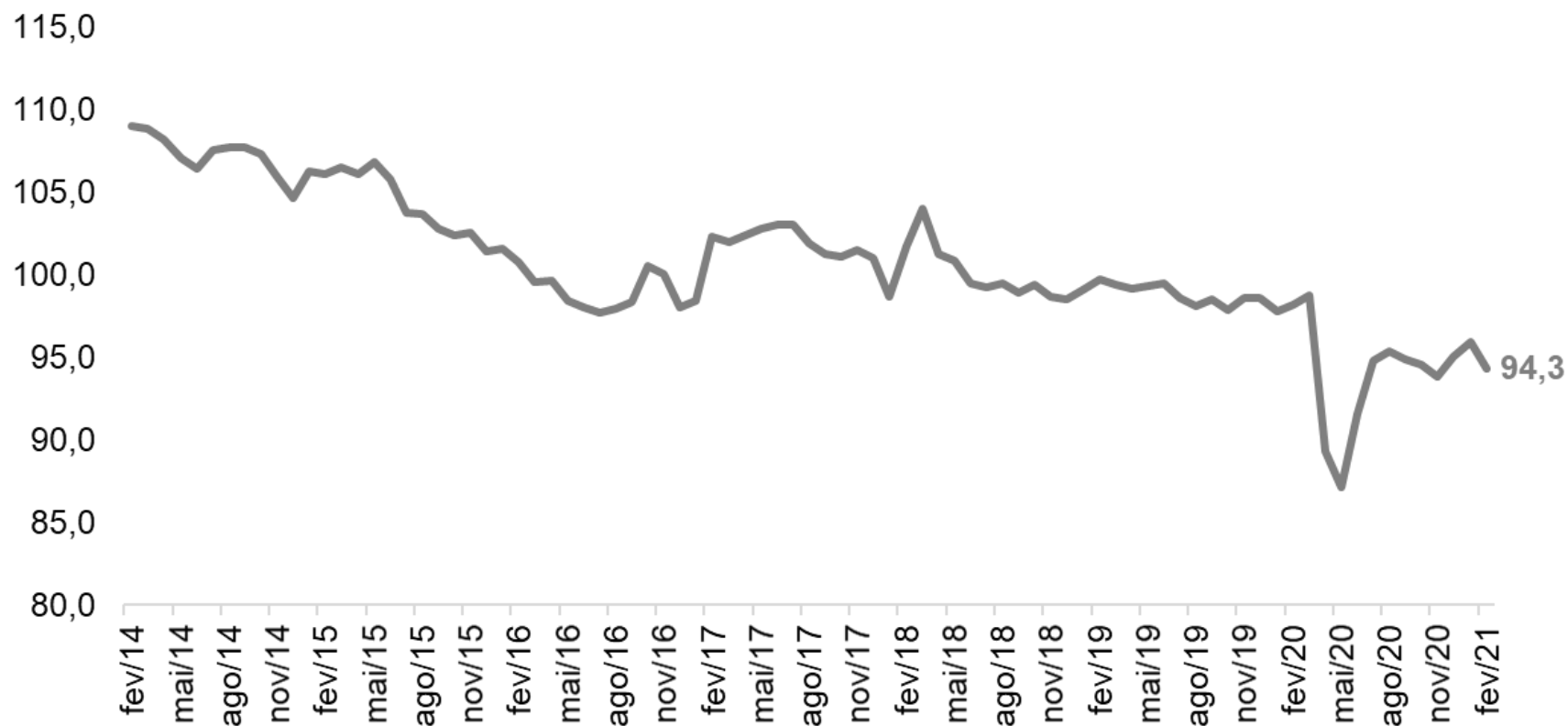


*Comparação em relação ao mesmo período do ano anterior.

Salários Reais Médios – Fevereiro/2021

 **-1,7%** No mês com ajuste sazonal

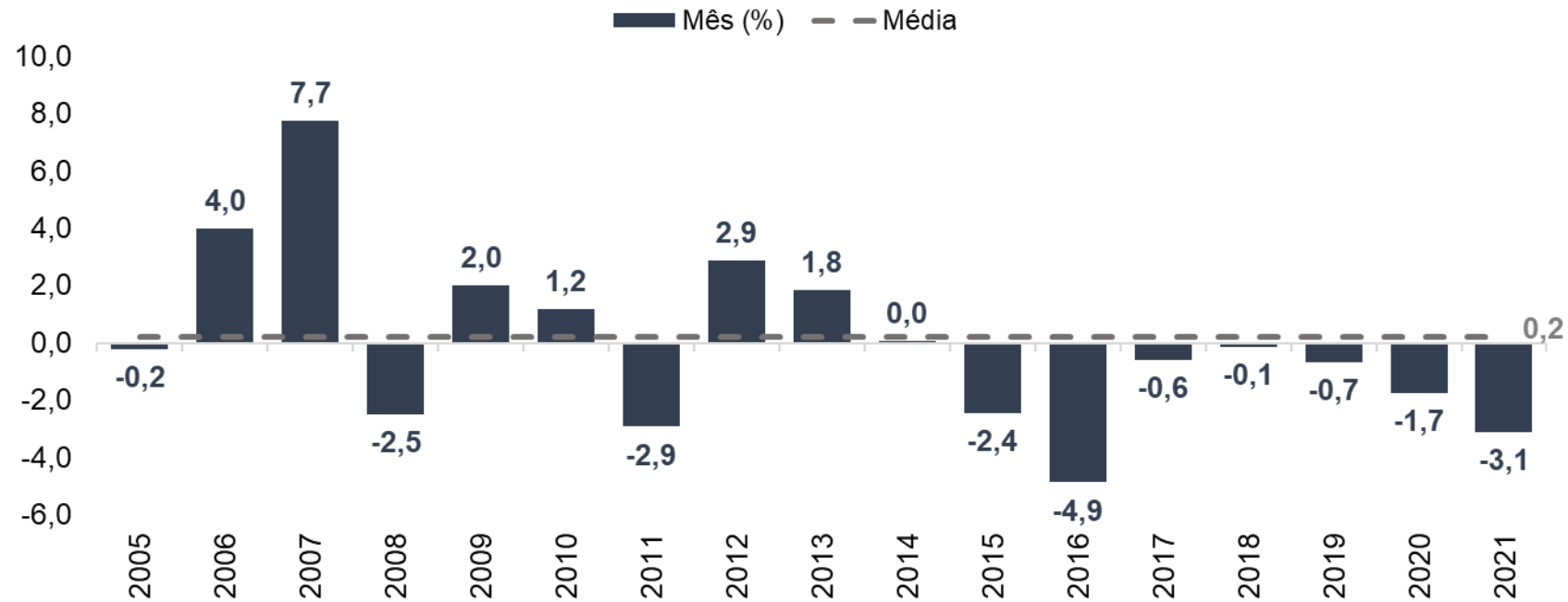
Indicador de BASE FIXA, com ajuste sazonal



Salários Reais Médios – Fevereiro/2021

 **-3,1%** Acumulados no ano, sem ajuste sazonal

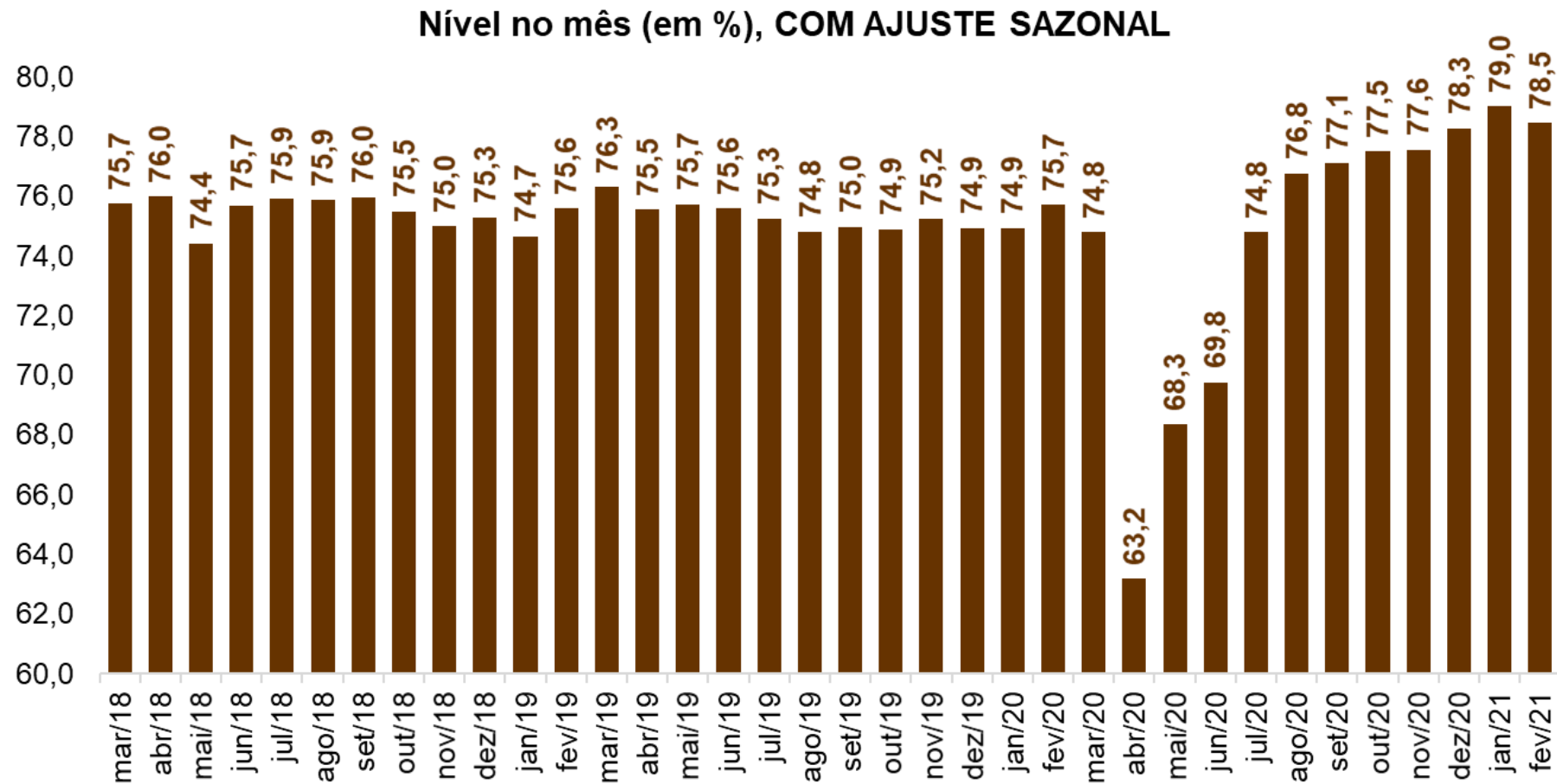
Varição ACUMULADA DE JANEIRO A FEVEREIRO
em relação a mesmo período do ano anterior, sem ajuste sazonal (%)



*Comparação em relação ao mesmo período do ano anterior.

Nível de Utilização da Capacidade Instalada – Fevereiro/2021

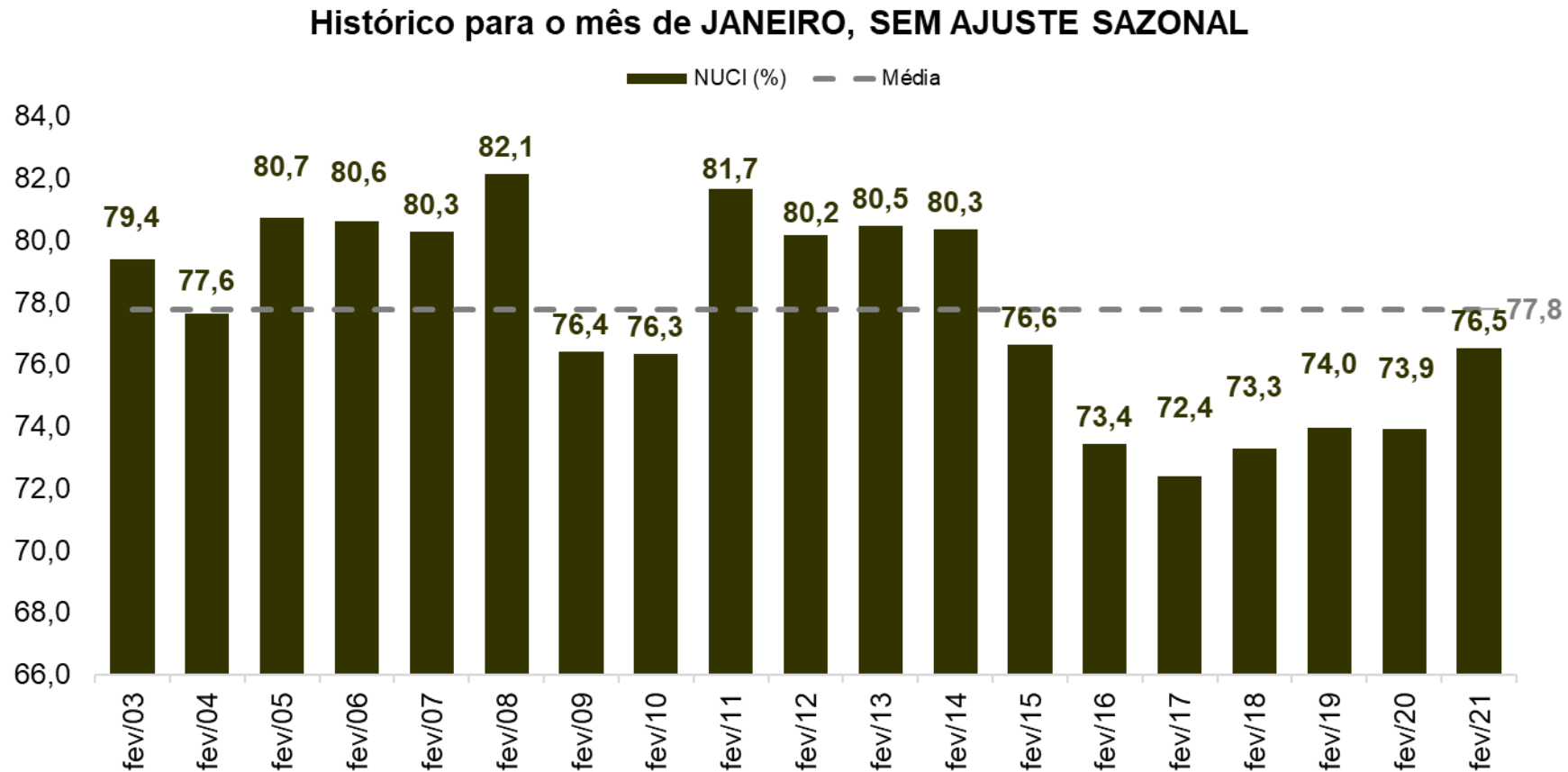
↓ - 0,6 p.p No mês com ajuste sazonal



Nível de Utilização da Capacidade Instalada – Fevereiro/2021

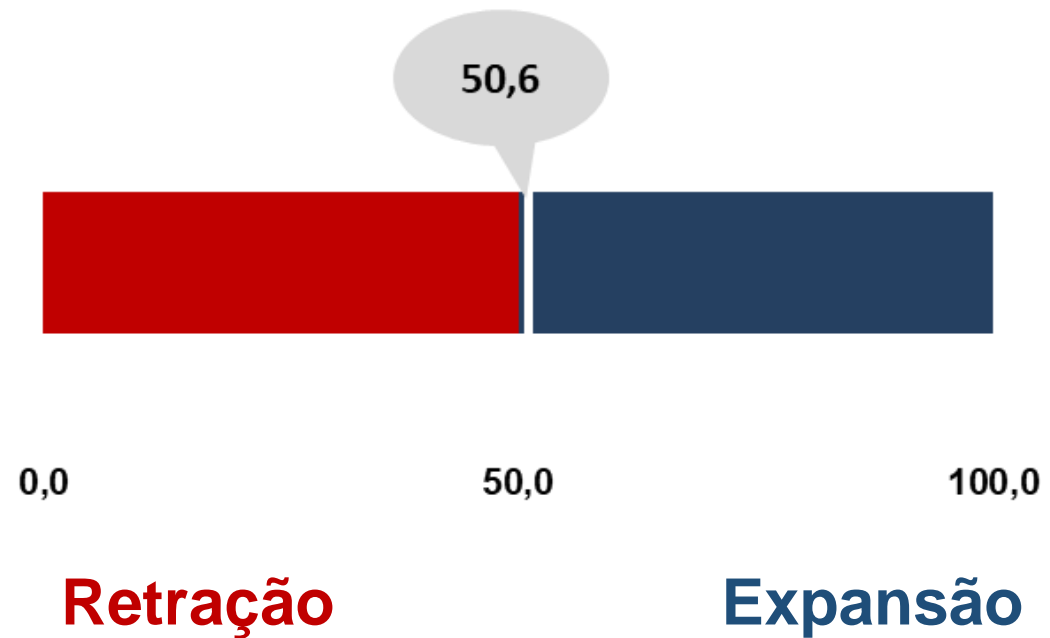


-1,3 p.p que a média do mês



Perspectivas para a atividade industrial em Março/2021 (SENSOR)

Sensor da Indústria, com ajuste sazonal – Março/2021



Resultados acima dos 50,0 pontos indicam expansão dos industriais para o mês. Ao passo que, abaixo de 50,0 pontos há indicação de retração.







PERSPECTIVAS DA INDÚSTRIA PAULISTA - Março/2021

Dados com ajuste sazonal (em pontos)

Nível de Atividade (Sensor Geral)	50,6	Aumento moderado
Setor de atuação empresa (Mercado)	52,1	Aumento moderado
Vendas da empresa	53,3	Aumento moderado
Nível de estoque	49,1	Acima do desejado
Emprego	50,6	Aumento moderado
Investimento	46,0	Queda moderada

Resultados acima dos 50,0 pontos indicam expansão dos industriais para o mês. Ao passo que, abaixo de 50,0 pontos há indicação de retração.

Sensor da Indústria, com ajuste sazonal – Março/2021

Sensor com ajuste sazonal		
Indicador	Nível em mar/21	O que representa
SENSOR GERAL	50,6	 Melhora da atividade industrial paulista no período
Mercado	52,1	 Melhora do setor de atuação.
Vendas	53,3	 Aumento das vendas da empresa.
Estoque	49,1	 Estoques acima do nível desejado
Emprego	50,6	 Aumento moderado do emprego no mês.
Investimento	46,0	 Redução dos Investimentos no mês.

 Expansão

 Estabilidade

 Retração

Resultados acima dos 50,0 pontos indicam expansão dos industriais para o mês. Ao passo que, abaixo de 50,0 pontos há indicação de retração.

Sensor da Indústria, com ajuste sazonal – Março/2021



Resultados acima dos 50,0 pontos indicam expansão dos industriais para o mês. Ao passo que, abaixo de 50,0 pontos há indicação de retração.

Obrigado!