

PAINEL MERCADOS - A INSERÇÃO DO BRASIL NO COMÉRCIO AGRÍCOLA MUNDIAL



BRASIL E UNIÃO EUROPEIA (UE-28)



A União Europeia é o segundo parceiro comercial do Brasil. Nos últimos 12 meses, entre outubro de 2019 e setembro de 2020, as exportações brasileiras para esse continente atingiram US\$ 28,9 bilhões, o que significou aproximadamente 14% do total exportado pelo País no período (US\$ 212,3 bi). Desse montante, 57% foram de produtos do agronegócio. Apesar de representativo, há ainda muito o que avançar na direção de itens relevantes na pauta importadora da união europeia, um mercado de cerca de US\$ 248 bi que o Brasil ainda não participa.

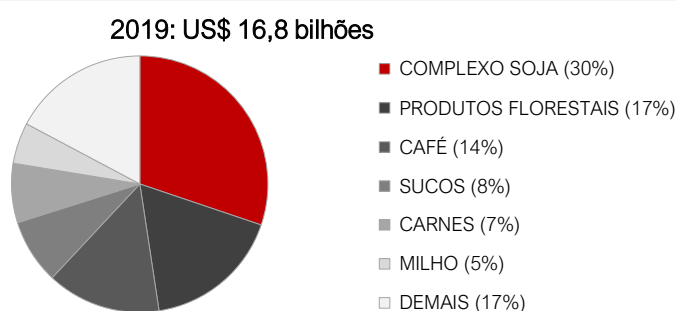
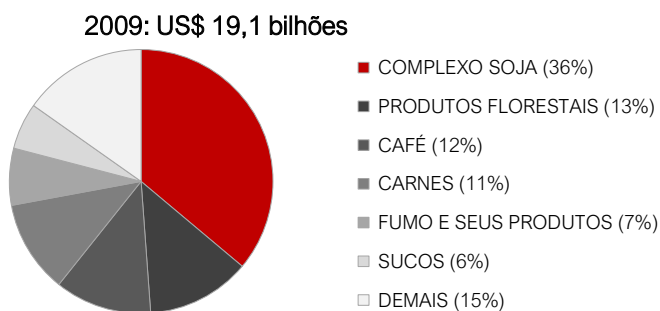
AGRONEGÓCIO BRASILEIRO

» **Principais produtos exportados para a União Europeia**

Em 2019, o Brasil exportou US\$ 96,8 bilhões em produtos do agronegócio para 198 mercados. Desse montante, US\$ 16,8 bilhões foram para o continente europeu, o que representou 17,3% das exportações brasileiras totais deste setor. Em 2009, a participação da UE-28 na pauta exportadora do agro foi de 30%. Nesses 10 anos, a UE-28 perdeu espaço nos embarques nacionais desses produtos, e os que tiveram as maiores reduções em receita foram etanol (-90%), soja em grão (-48%) e carne de frango (-49%).

Principais produtos do agro: Em 2019, os principais produtos do setor exportados para a UE-28, que somaram 83% do total, foram: soja, produtos florestais, café, suco de laranja e carnes (principalmente carne bovina).

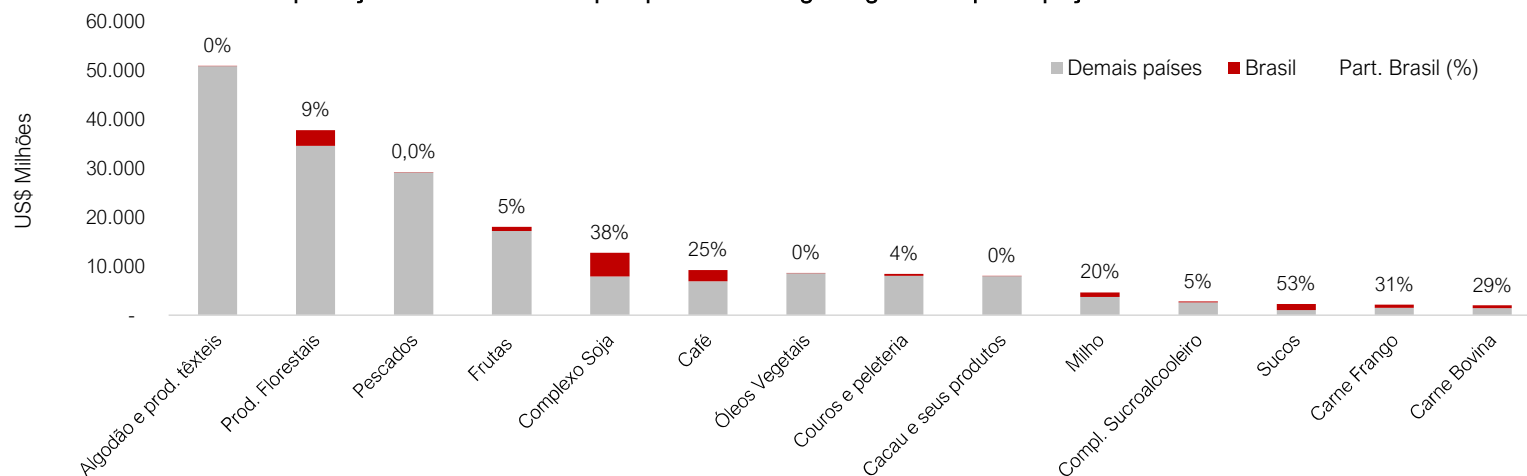
» **Principais produtos exportados**



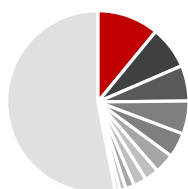
» **Inserção brasileira em setores selecionados**

Do total das importações de produtos do agro da UE-28 em 2019, cerca de 6,5% tiveram o Brasil como origem. Há dez anos, essa participação era de aproximadamente 13%. É importante considerar que grande parte das importações da região vem do comércio intra bloco. Os itens selecionados no gráfico abaixo representam cerca de 70% da pauta de produtos do agronegócio importados pela Europa. Nota-se que o Brasil é representativo em setores como produtos florestais, complexo soja, café, milho, carne bovina, carne de frango e sucros. No entanto, existem produtos que são relevantes na pauta da União Europeia e que o Brasil tem pouca participação, como é o caso dos pescados, frutas, cacau, etanol, algodão, entre outros.

Importações da UE-28: Principais produtos do agronegócio e a participação do Brasil - 2019



Principais fornecedores de produtos agrícolas para a UE-28 (2019, extra bloco)



- China (11%)
- EUA (8%)
- Brasil (6%)
- Turquia (6%)
- Índia (4%)
- Suíça (4%)
- Argentina (2%)
- Rússia (2%)
- Canadá (2%)
- N. Zelândia (1%)
- Austrália (1%)
- Demais (53%)

Fontes: MDIC; MAPA, Agrostat; Trademap e UN Comtrade. Data extração dados: ago.2020. Obs. Pode haver alguma divergência entre os dados das diferentes fontes.