

PAINEL MERCADOS - A INSERÇÃO DO BRASIL NO COMÉRCIO AGRÍCOLA MUNDIAL



BRASIL E ESTADOS UNIDOS (EUA)



Os Estados Unidos são o terceiro parceiro comercial do Brasil, atrás apenas da China e da União Europeia. Nos últimos 12 meses, entre agosto de 2019 e julho de 2020, as exportações brasileiras para esse mercado registraram US\$ 24 bilhões, representando aproximadamente 11% do total exportado pelo país (US\$ 216,7 bi). Desse montante, 28% foram de produtos do agronegócio (US\$ 6,7 bi). No entanto, há ainda muito o que avançar na direção de itens relevantes na pauta importadora americana, um mercado de cerca de US\$ 275 bilhões que o Brasil ainda não participa.

AGRONEGÓCIO BRASILEIRO

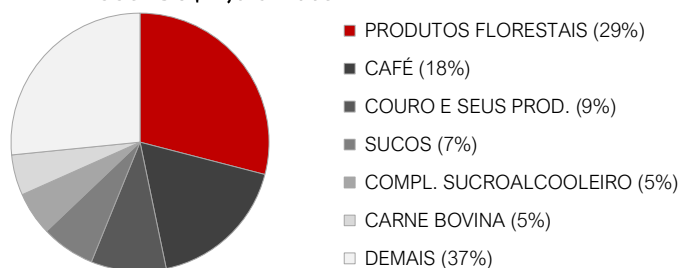
» Principais produtos exportados para os Estados Unidos

Em 2019, o Brasil exportou US\$ 96,8 bilhões em produtos do agronegócio para 198 mercados. Desse montante, US\$ 7,2 bilhões foram para os Estados Unidos, o que representou 7,4% das exportações brasileiras totais desse setor. Em 2009, a participação dos EUA na pauta exportadora do agro foi de 7,0%, mostrando que a participação do país americano ficou relativamente estável nesses 10 anos, assim como o portfólio, que permaneceu concentrado nos mesmos produtos, sendo composto predominantemente por produtos de base florestal (madeira e celulose).

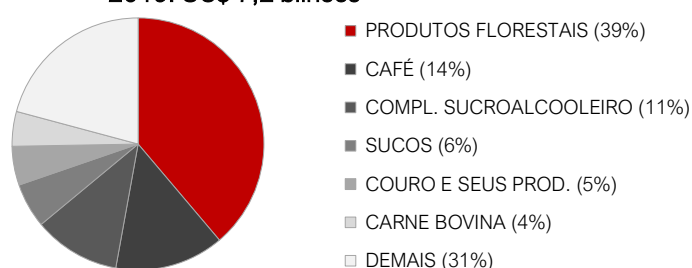
Principais produtos do Agro: Em 2019, os principais produtos do setor exportados para os EUA, que representaram cerca de 70% do total, foram: produtos florestais, café, etanol, suco de laranja, couro e carne bovina.

» Principais produtos exportados

2009: US\$ 4,6 bilhões



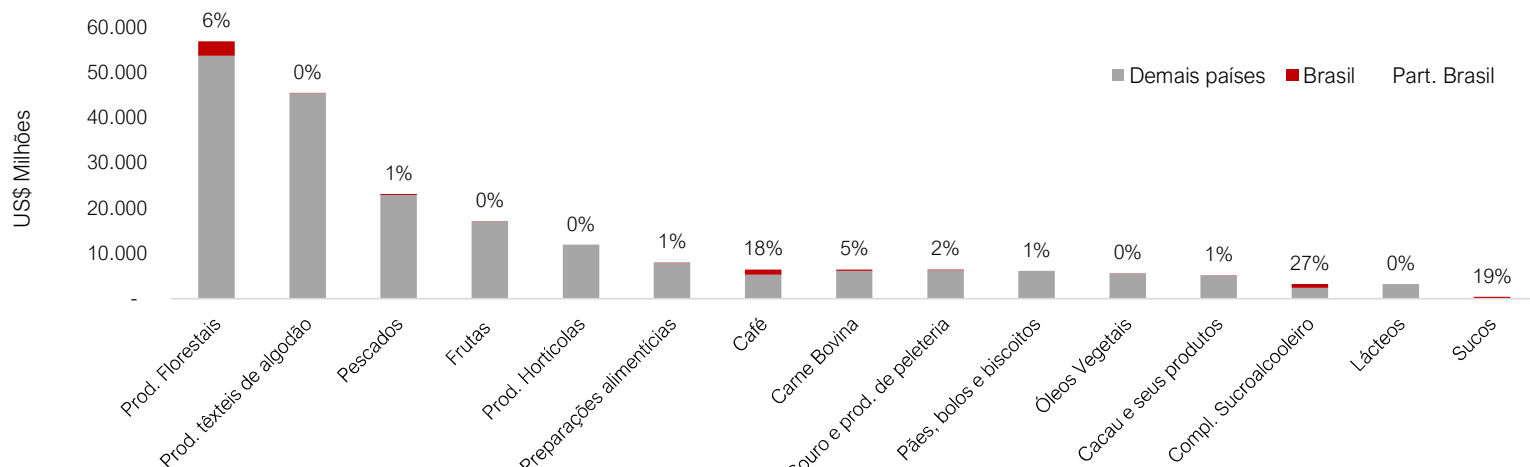
2019: US\$ 7,2 bilhões



» Inserção brasileira em setores selecionados

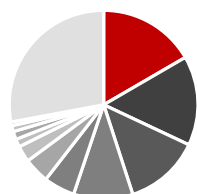
Do total das importações de produtos do agronegócio dos Estados Unidos em 2019, cerca de 3% foram adquiridos do Brasil. Os itens selecionados no gráfico abaixo representam cerca de 70% da pauta de produtos agropecuários importados pelos EUA. Nota-se que o Brasil é pouco representativo nas aquisições americanas dos principais produtos do agronegócio, tendo alguma relevância em setores como café, açúcar e etanol, sucos e produtos florestais (celulose e madeira). Somos o 6º colocado no ranking dos principais fornecedores de produtos do agro para os americanos, atrás de Canadá (17%), UE-28(16%), México (13%), China (10%), Vietnã (5%) e Índia (4%).

Importações dos EUA: Principais produtos do agronegócio e a participação do Brasil



Fonte: UN Comtrade, extração dos dados em jun.2020. Dados referentes a 2019, ultimo dado disponível.

Principais fornecedores de produtos agrícolas para os Estados Unidos (2019)



- Canadá (17%)
- EU-28 (16%)
- México (13%)
- China (10%)
- Vietnã (5%)
- Índia (4%)
- Brasil (3%)
- Australia (1%)
- Argentina (1%)
- N. Zelândia (1%)
- Reino Unido (1%)
- Demais (28%)