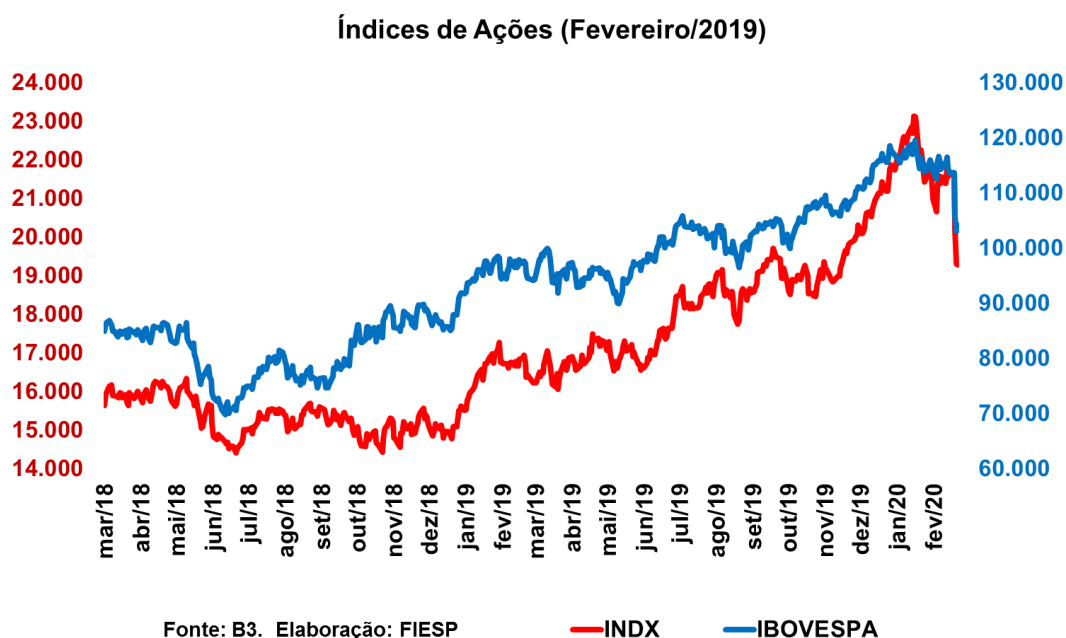


**INDX cai 10,02% em fevereiro; Ibovespa e IBrX-50 recuam**

Dados de fevereiro/20  
Número 155– São Paulo

O Índice do Setor Industrial (**INDX**), composto pelas ações mais representativas do segmento, finalizou o mês de fevereiro com baixa de 10,02% em relação a janeiro, ao cair de 21.427 para 19.279 pontos. Um mês antes, o índice havia registrado alta de 1,13%. Para efeito de comparação, o índice **IBrX-50** (composto pelas 50 ações mais negociadas na Bovespa) e o índice **Ibovespa** geral foram no mesmo sentido, recuando 8,66% e 8,43%, respectivamente, e atingindo 16.922 e 104.172 pontos, nesta ordem.



Evolução dos Fechamentos - Fevereiro			
Período	INDX	IBrX 50	Ibovespa
No mês (T/T-1)	-10,02%	-8,66%	-8,43%
No ano	-9,01%	-10,38%	-9,92%
Em doze meses (T/T-12)	17,71%	6,60%	8,98%

Fonte: B3. Elaboração: Fiesp.

Considerando os preços dos ativos até o último dia do mês, as ações do **INDX** que apresentaram as **maiores variações positivas** foram:

- 1) **DTEX3** (+10,76%): Construção
- 2) **MRFG3** (+10,03%): Alimentos
- 3) **WEGE3** (+9,49%): Bens de Capital

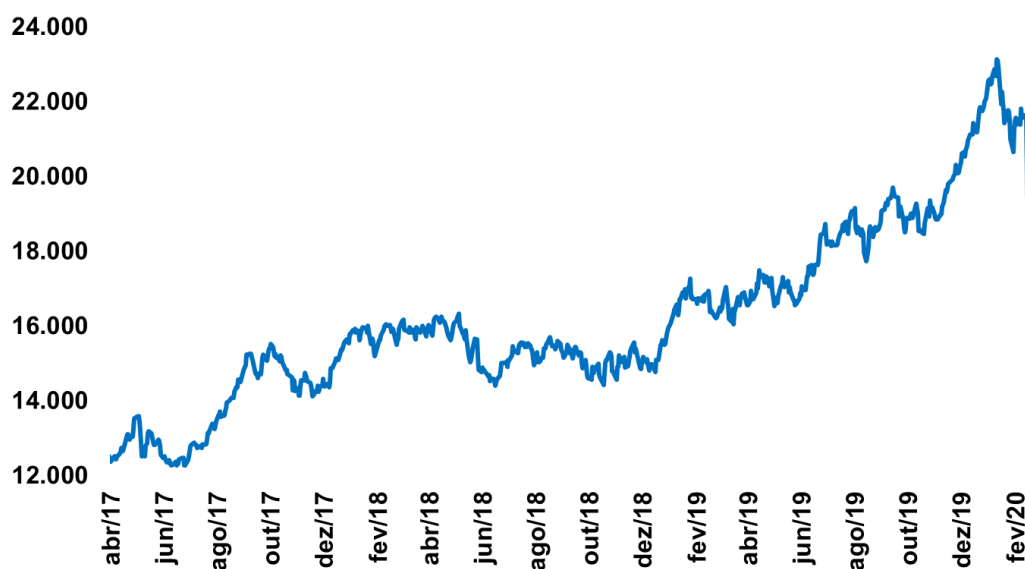
Em contrapartida, as **maiores variações negativas** de janeiro foram registradas pelas seguintes ações:

- 1) **HBOR3** (-21,11%): Construção
- 2) **PMAM3** (-20,86%): Metalurgia
- 3) **GGBR3** (-19,15%): Metalurgia

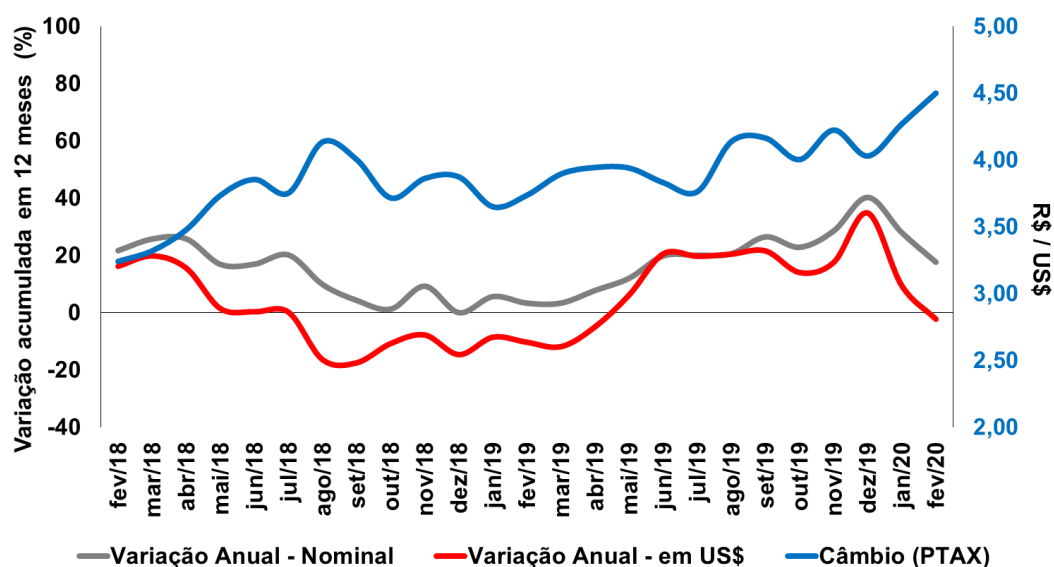
Em fevereiro, todas as bolsas analisadas recuaram, com destaque negativo para a Merval (Argentina), em -12,80%; seguida pelo Dow Jones (EUA), em -10,07%; FTSE 100 (Reino Unido), em -9,68%; Nikkei 225 (Japão), em -8,89%; CAC 40 (França), em -8,55%; S&P 500 (EUA), em -8,41%; DAX (Alemanha), em -8,41%; e Nasdaq (EUA); em -6,38%.

## Anexo: gráficos complementares

Evolução do INDX (em pontos)



Fonte: B3 - Elaboração: Fiesp/Ciesp

**INDX & Câmbio**


Fonte: B3. Elaboração: FIESP

As informações contidas neste documento são publicadas apenas para auxiliar os usuários, podem não ser adequadas aos objetivos de investimentos específicos, situação financeira ou necessidades individuais dos receptores e não devem ser considerados em substituição a um julgamento próprio e independente do investidor. Por ter sido baseado em informações tidas como confiáveis e de boa fé, não há nenhuma garantia de serem precisas, completas, imparciais ou corretas. As opiniões, projeções, suposições, estimativas, avaliações e eventuais preço(s) alvo(s) contidos no presente material referem-se a data indicada e estão sujeitos a alterações a qualquer tempo sem aviso prévio. Este documento não é, e não deve ser interpretado como, uma oferta de venda ou solicitação de uma oferta de compra de qualquer título ou valor mobiliário. Nem a FIESP e nem qualquer sociedade por ela controlada ou a ela coligada podem estar sujeitas a qualquer dano direto, indireto, especial, secundário, significativo, punitivo ou exemplar, incluindo prejuízos provenientes de qualquer maneira, da informação contida neste material. Este material é para uso exclusivo de seus receptores e seu conteúdo não pode ser reproduzido, redistribuído publicado ou copiado de qualquer forma, integral ou parcialmente, sem a expressa autorização prévia da FIESP.