

Sondagem Industrial do Estado de São Paulo

Produção industrial retrai em dezembro; Condições financeiras melhoram mais uma vez

Janeiro/2020

Evolução mensal da indústria*

Indicador	dez/18	nov/19	dez/19
Produção	35,1	50,6	38,3
Número de Empregados	46,6	49,6	48,8
Utilização da Capacidade Instalada (UCI)	63,0%	70,0%	67,0%
UCI Efetiva-Usual	41,2	45,1	45,2
Evolução dos Estoques	46,1	49,6	47,6
Estoque Efetivo-Planejado	47,5	50,5	50,5

*Índices abaixo dos 50 pontos sinalizam contração; índices acima de 50 apontam expansão

Expectativas para os próximos seis meses*

Indicador	jan/19	dez/19	jan/20
Demanda	62,4	57,3	62,4
Quantidade Exportada	55,4	57,8	56,2
Número de Empregados	55,2	51,5	52,9
Compras de Matérias-Primas	60,1	54,5	58,8
Investimento	55,3	56,8	58,8

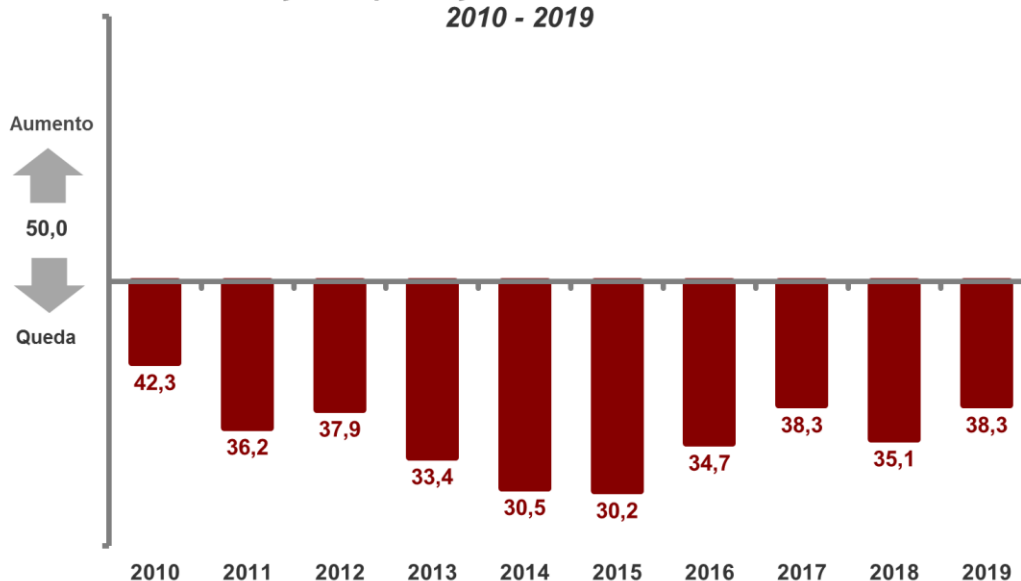
*Valores acima de 50 pontos indicam expectativa de crescimento

Evolução mensal da indústria

O índice de **produção industrial** paulista voltou a recuar em dezembro, caindo de 50,6 para 38,3 pontos. Com o resultado, o indicador volta a se situar abaixo dos 50,0 pontos e indica retração do produto industrial frente ao mês anterior. Importante ressaltar que é comum observar este movimento nas passagens de novembro para dezembro.

O movimento de queda também foi observado no **número de empregados**, indicador que caiu de 49,6 para 48,8 pontos na passagem mensal, mantendo a tendência de diminuição no número de empregados em relação ao mês anterior (leituras abaixo de 50,0 pontos). O índice de **Utilização da capacidade instalada (UCI efetiva/usual)** passou de 45,1 para 45,2 pontos. O resultado consolida o seu 109º mês consecutivo abaixo dos 50,0 pontos – e, portanto, de UCI efetiva abaixo da usual. O nível de **Utilização da Capacidade Instalada (UCI)**, por sua vez, retraiu 3,0 p.p. para 67,0%.

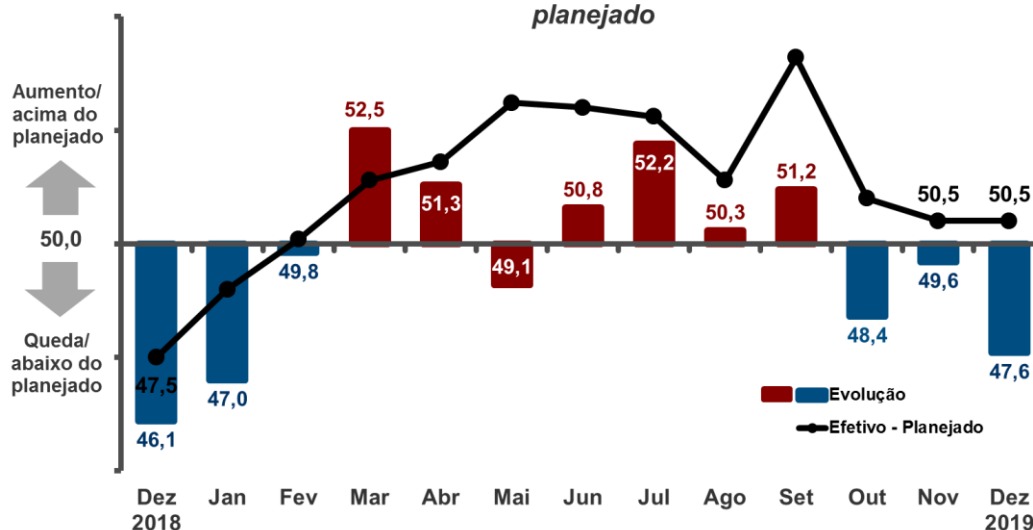
**Evolução da produção nos meses de dezembro
2010 - 2019**



*Indicador varia no intervalo de 0 a 100. Valores acima de 50 indicam crescimento na produção frente ao mês anterior

O indicador de **Estoque de Produtos Finais** caiu no período, de 49,6 para 47,6 pontos, apontando redução dos estoques frente ao mês passado pela terceira leitura consecutiva. Já o **nível de estoque efetivo-planejado** permaneceu em 50,5 pontos e indica estoques acima do planejado para o mês de referência, situação que persiste desde fevereiro de 2019.

Evolução do nível de estoques e estoque efetivo em relação ao planejado



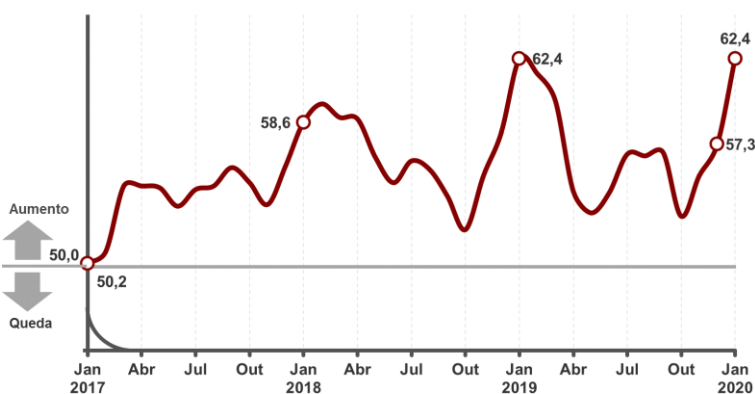
*Indicadores variam no intervalo de 0 a 100. Valores acima de 50 pontos indicam crescimento do nível de estoques ou estoque efetivo acima do planejado

Expectativas para os próximos seis meses

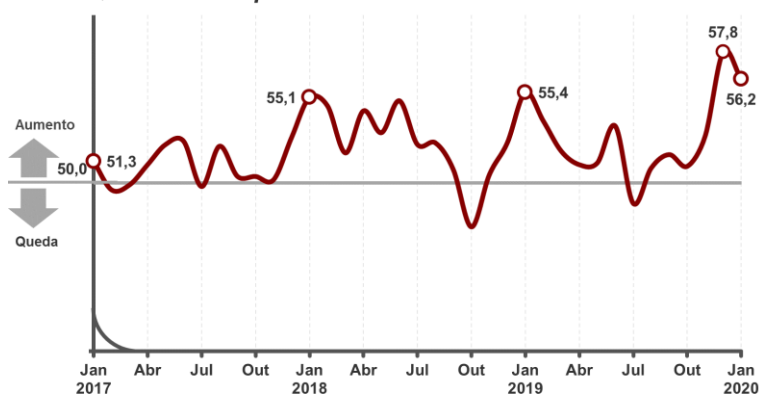
No que diz respeito às expectativas para os próximos meses, quatro dos cinco indicadores avançaram, com destaque para a expectativa de **Demanda** que passou de 57,3 para 62,4 pontos, o maior nível de 2019. O mesmo ocorreu com a expectativa de **Compras de matérias-primas**, que avançou de 54,5 para 58,8 pontos. Os indicadores acima dos 50,0 pontos apontam para uma expectativa de aumento na demanda e na quantidade exportada nos próximos seis meses.

O componente **Número de Empregados** observou seu melhor valor desde janeiro ao avançar de 51,5 para 52,9 pontos. Já o índice de **Quantidade Exportada** esperada para os próximos meses retraiu de 57,8 para 56,2 pontos. Por fim, vale ressaltar que **Número de Empregados** e **Compras de matérias-primas** se encontram em patamar inferior ao registrado um ano antes.

Demanda



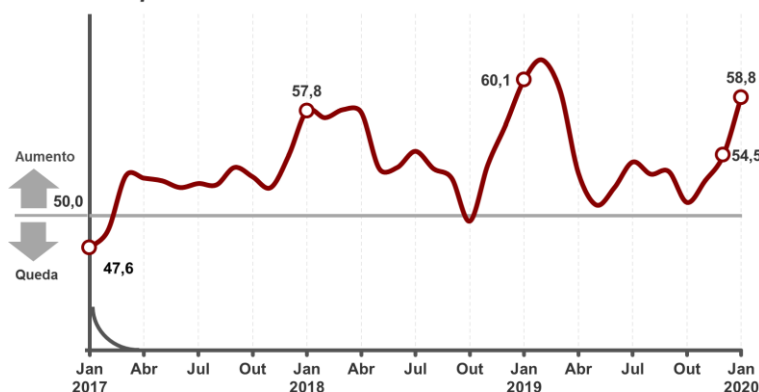
Quantidade Exportada



Número de Empregados

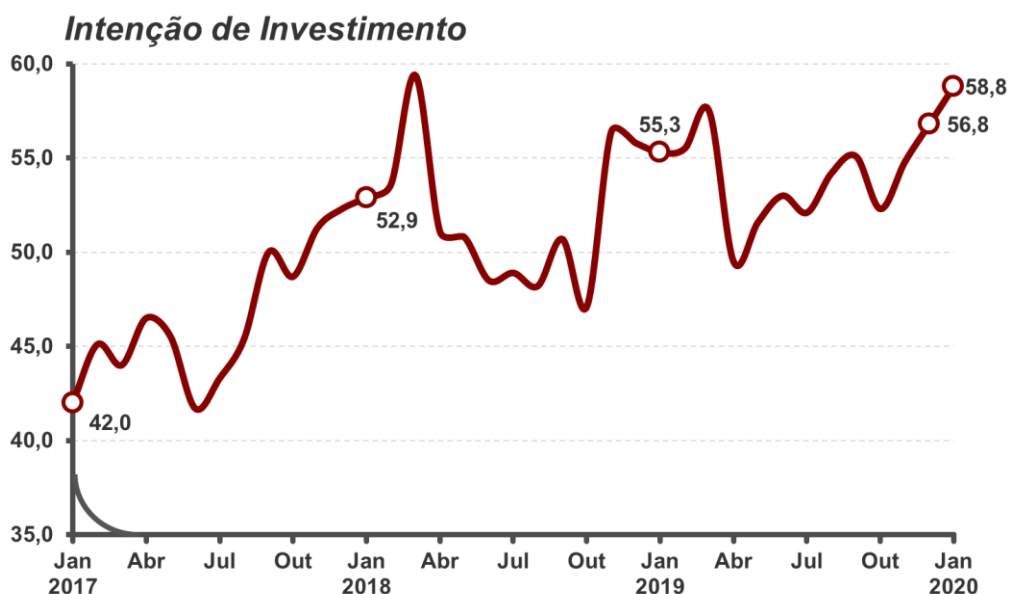


Compras de Matérias-Primas



*Valores acima de 50,0 pontos indicam expectativa de crescimento

A **intenção de investimento** da indústria paulista, por sua vez, registrou sua terceira alta consecutiva, passando de 56,8 para 58,8 pontos, o maior patamar desde março de 2018.



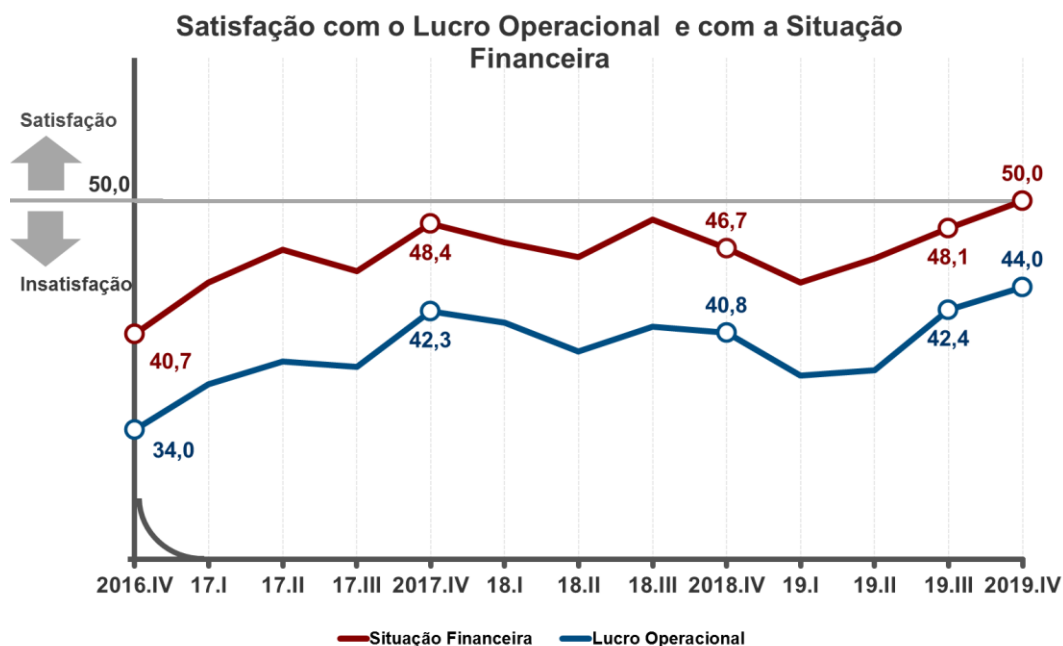
O índice varia de 0 a 100 pontos. Quanto maior o índice, maior a propensão a investir da indústria.

Condições Financeiras das Indústrias Paulistas

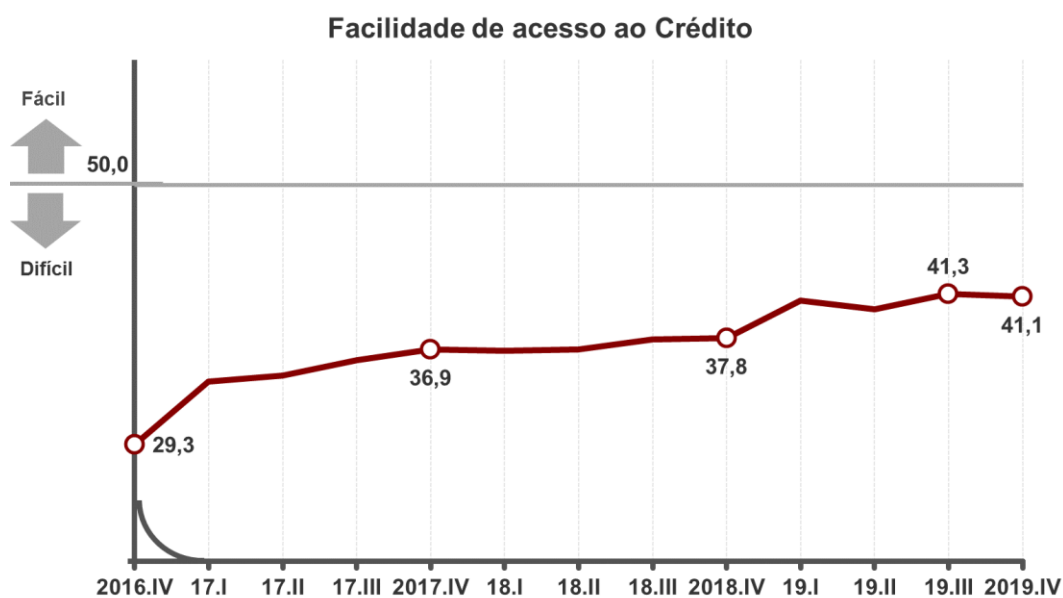
Pelo terceiro trimestre consecutivo houve melhora nas condições financeiras das indústrias paulistas, com um lucro operacional menos insatisfatório e uma maior satisfação financeira. Assim, tais condições permanecem em trajetória de gradual recuperação.

O índice de **satisfação com o lucro operacional** subiu de 42,4 para 44,0 pontos na passagem do terceiro para o quarto trimestre de 2019. O resultado é 3,2 pontos

maior em relação ao mesmo trimestre do ano anterior. No entanto, mesmo com o resultado positivo o indicador permanece abaixo dos 50,0 pontos, caracterizando insatisfação por parte dos empresários. Já o índice de **satisfação com a situação financeira** avançou de 48,1 para 50,0 pontos no período, deixando o campo da insatisfação (resultados abaixo de 50,0 pontos) pela primeira vez desde dezembro de 2011.



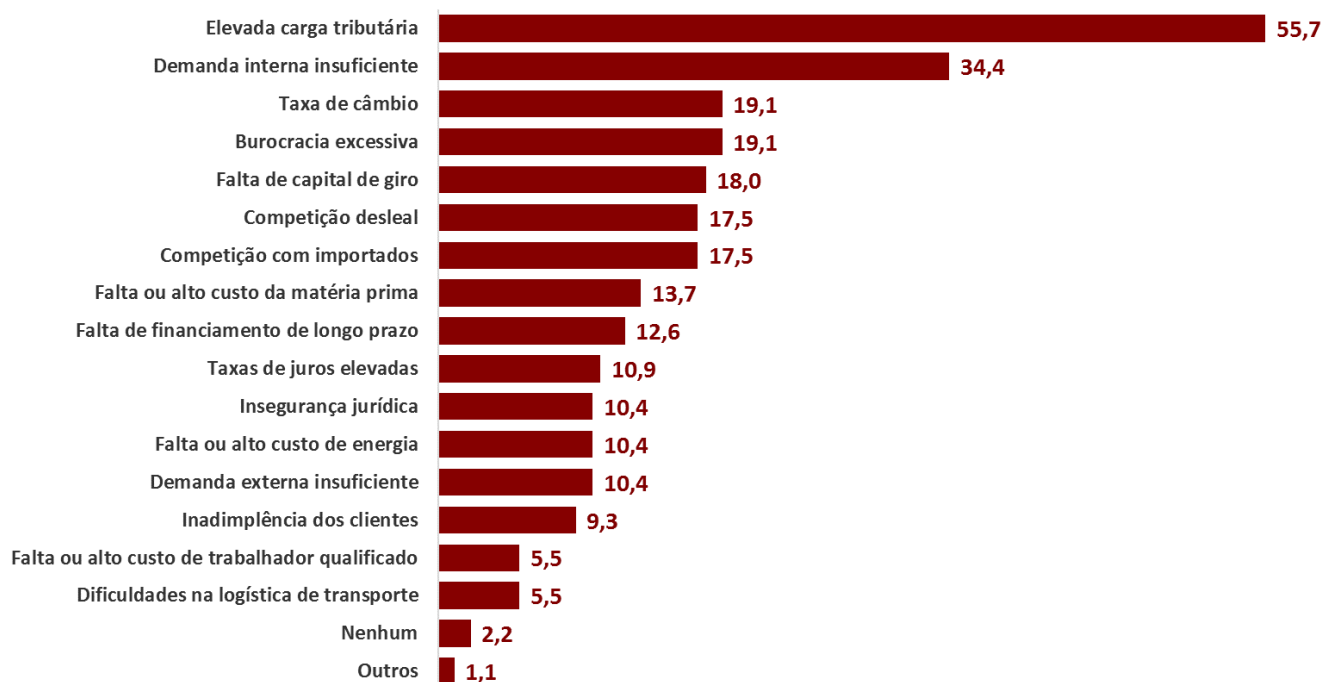
O indicador de **facilidade de acesso ao crédito** foi no sentido contrário e recuou de 41,3 para 41,1 pontos. No mesmo período de 2018, o indicador registrava 37,8 pontos. Com o resultado, o indicador permanece distante da linha divisória dos 50,0 pontos, indicando dificuldade na obtenção de crédito por parte dos empresários industriais paulistas.



Período	Margem de Lucro Operacional				Situação Financeira				Acesso ao Crédito			
	Total	Pequena	Média	Grande	Total	Pequena	Média	Grande	Total	Pequena	Média	Grande
dez/18	40,8	40,9	40,3	41,0	46,7	45,5	46,5	47,4	37,8	31,3	33,9	43,2
set/19	42,4	38,4	39,4	46,0	48,1	40,7	46,5	52,5	41,3	32,7	38,4	47,0
dez/19	44,0	41,9	43,8	45,1	50,0	44,2	46,9	54,5	41,1	34,4	40,7	44,6

Problemas identificados: No quarto trimestre de 2019, as principais reclamações por parte dos industriais paulistas dizem respeito à **elevada carga tributária** (55,7%) e à **demanda interna insuficiente** (34,4%). Esses também foram os principais problemas informados pelo setor nos últimos trimestres.

Principais Problemas Identificados pela Indústria Paulista 4º Trimestre de 2019 (em %)



A Sondagem Industrial passou a ser divulgada mensalmente em janeiro de 2010.

Perfil da amostra: 183 empresas, sendo 43 pequenas, 82 médias e 58 grandes.