



ICAGRO

Índice de Confiança do Agronegócio

**Terceiro trimestre de 2019
(julho a setembro)**

Realização:



Pesquisa de campo:



Índice de Confiança da Produção Agropecuária (Dentro da Porteira)

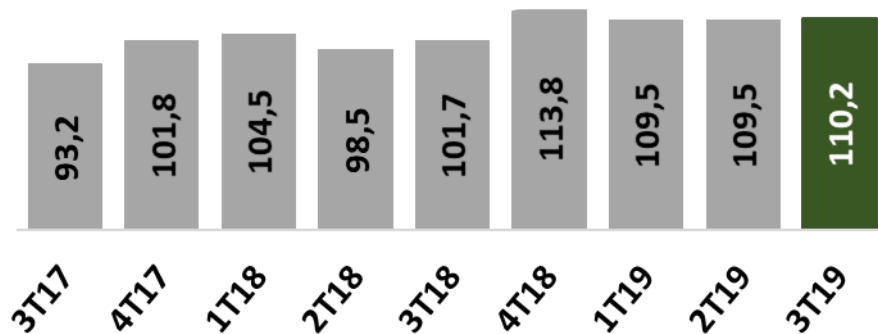
Índice de Confiança | Produtor Agropecuário

3º trimestre de 2019

Produtor

Agropecuário*

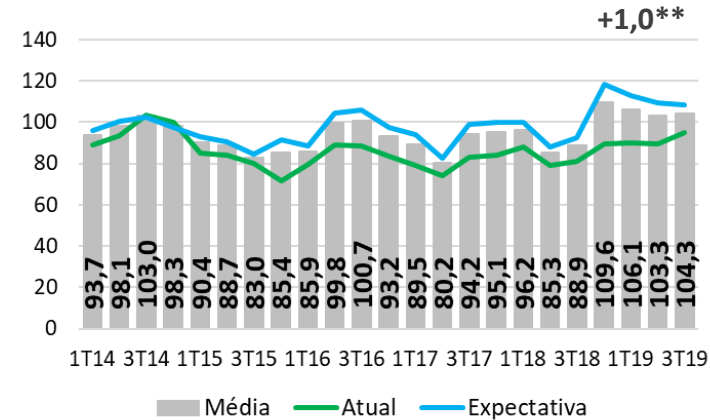
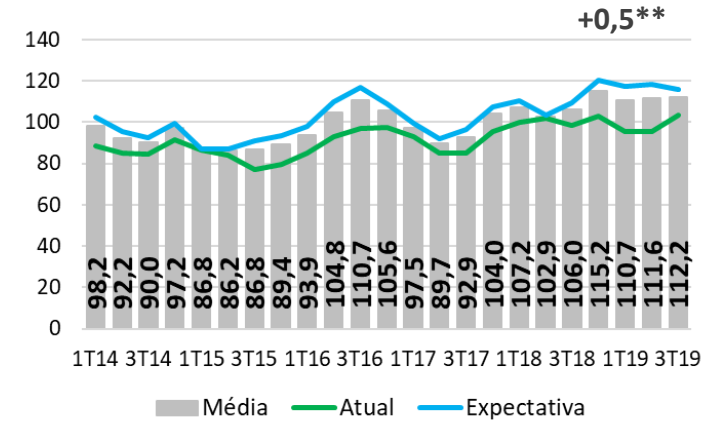
(Agricultura + Pecuário)



Produtor Agrícola



Produtor Pecuário



Produtor Agrícola

Produtor Pecuário

Produtividade

» 133,9

(-4,1 pontos)*

Crédito

» 128,8

(+13,8 pontos)*

GRÃOS (Alta)*
LARANJA (Queda)*

Produtividade

» 123,5

(+9,0 pontos)*

Crédito

» 119,4

(+13,0 pontos)*

CORTE (Alta)*

Custo de Produção

» 44,2

(+7,3 pontos)*

CANA (Alta)*
CAFÉ (Alta)*

Custo de Produção

» 45,4

(-3,7 pontos)*

LEITE (Queda)*

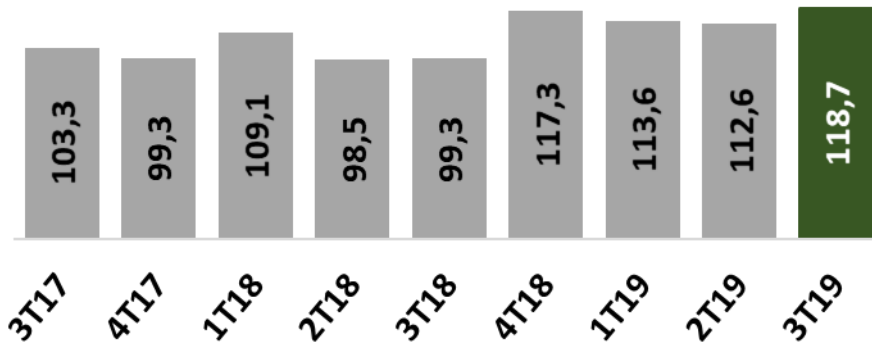
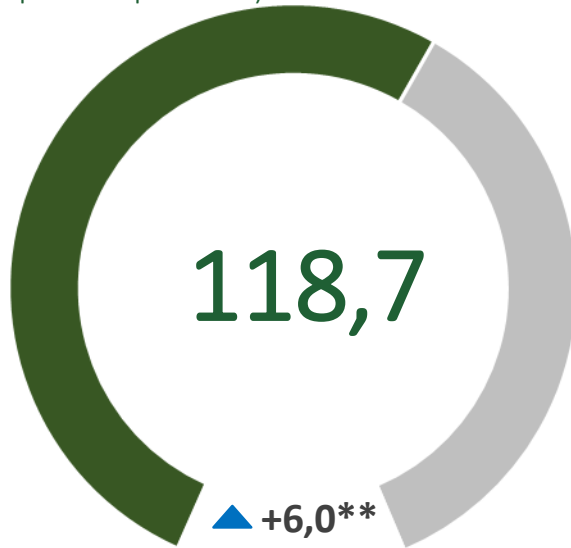
Índice de Confiança da Indústria do Agronegócio (Antes e Depois da Porteira)

Índice de Confiança | Indústria

3º trimestre de 2019

Indústria*

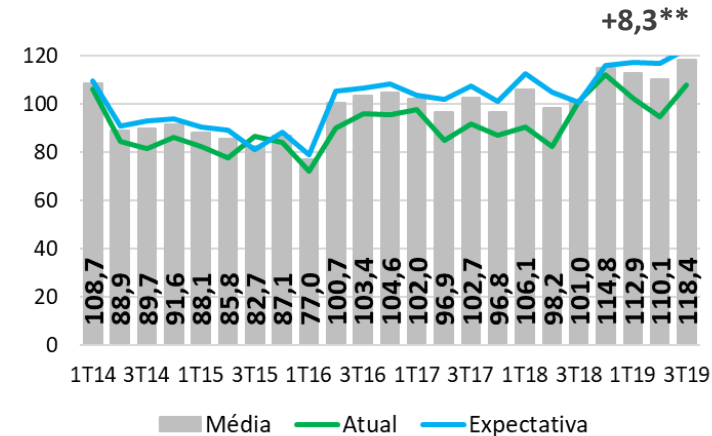
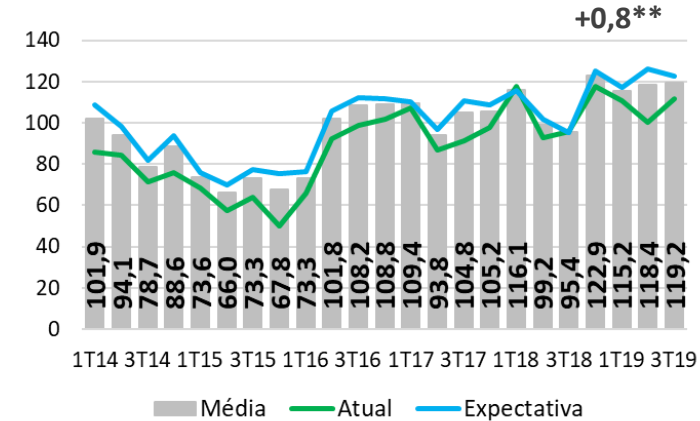
(Antes + Depois da porteira)



Antes da Porteira



Depois da Porteira



Índice de Confiança | Indústria* | Destaques

3º trimestre de 2019

Antes da Porteira

Depois da Porteira

Indústria*

Região

» 125,0

(-1,5 pontos)**

Setor

» 129,3

(+3,7 pontos)**

Setor

» 125,2

(+12,1 pontos)**

Região

» 125,2

(+15,0 pontos)**

Setor

» 126,5

(+9,6 pontos)**

Região

» 125,2

(+10,0 pontos)**

Economia do Brasil

» 104,7

(+10,5 pontos)**

Confiança no Negócio

» 105,8

(-6,7 pontos)**

Economia do Brasil

» 106,2

(+13,0 pontos)**

Confiança no Negócio

» 109,1

(-1,9 ponto)**

Economia do Brasil

» 105,7

(+12,3 pontos)**

Confiança no Negócio

» 108,1

(-3,3 pontos)**

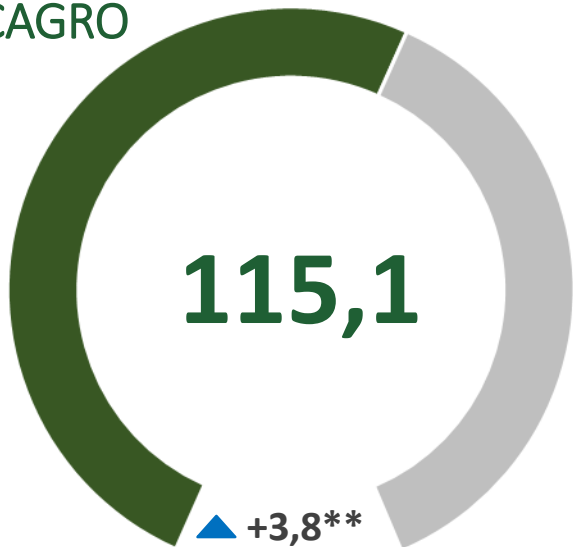
Índice de Confiança do Agronegócio

Resultado Agregado (todos os elos)

Índice de Confiança do Agronegócio*

3º trimestre de 2019

ICAGRO



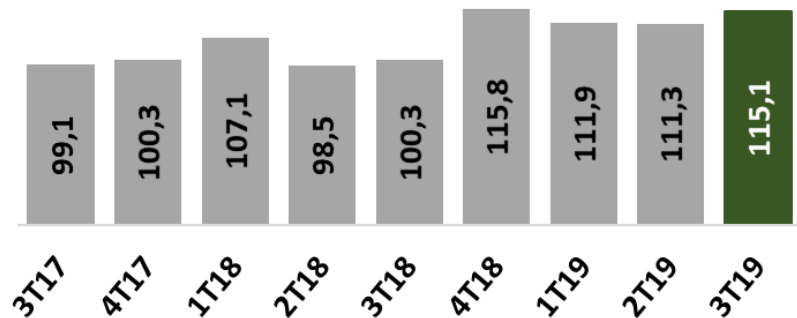
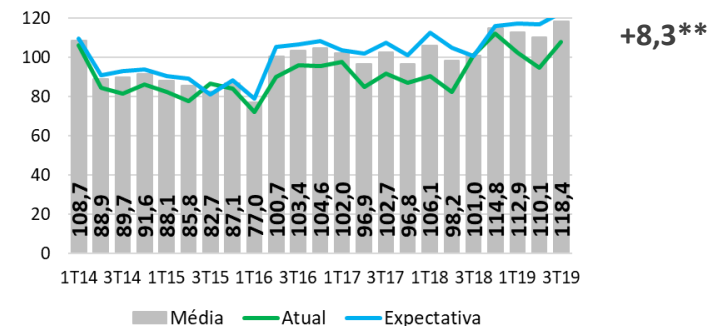
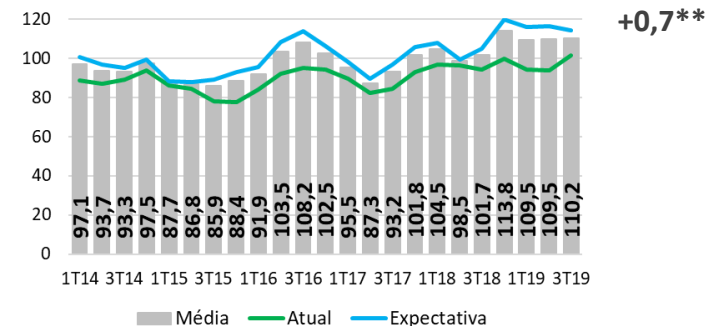
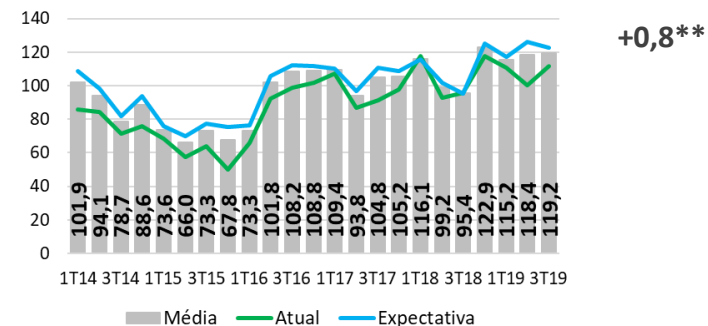
Antes da
Porteira



Produtor
Agropecuário



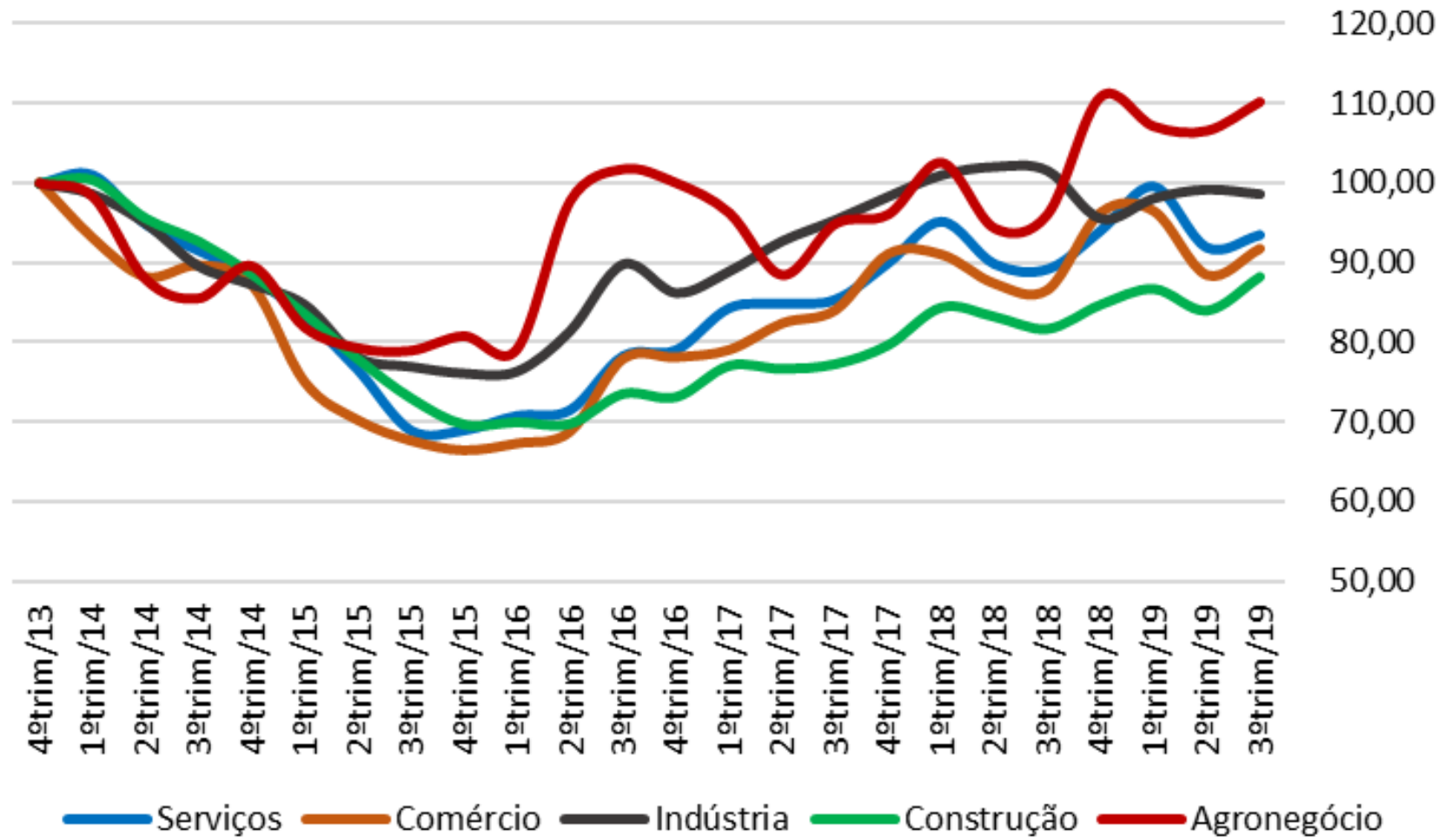
Depois da
Porteira



Fonte: ICAGRO – FIESP/OCB * Antes da Porteira = 17%; Dentro da Porteira = 42% e Depois da Porteira = 41%

** Variação (em pontos) em relação ao trimestre anterior

Comparativo Índices de Confiança (Base 100 = 4T/2013)



Fonte: FGV e FIESP/OCB



ICAGRO

Índice de Confiança do Agronegócio

www.icagro.com.br

Realização:



Pesquisa de campo:

