

Relacionamento com Bancos e Refinanciamento de Dívidas

PESQUISA RUMOS DA INDÚSTRIA PAULISTA

Comparação com a pesquisa do ano anterior indica ligeira melhora na situação das empresas

- Destaque para a redução de 6,8 p.p. nas empresas que estão com dificuldade para pagar as prestações de empréstimos;
- Porcentagem de indústrias que possuem dificuldades no relacionamento com o banco caiu de 70,7% para 65,9%;

Empresas	2018	2019	Diferença	
Possuem dificuldades no relacionamento com o banco	70,7%	65,9%	-4,8 p.p.	✓
Estão com dificuldades para pagar as prestações de seus empréstimos	31,5%	24,7%	-6,8 p.p.	✓
Possuem parcelas em atraso	12,4%	7,5%	-4,9 p.p.	✓
Prazo médio do atraso nas prestações:				
Acima de 30 dias	9,5%	5,7%	-3,8 p.p.	✓
Acima de 90 dias	4,6%	3,6%	-1 p.p.	✓

Comparação com a pesquisa do ano anterior indica ligeira melhora na situação das empresas:

- Houve redução das empresas que sofreram penalidades por atrasos no pagamento de parcelas de créditos bancário

Empresas que sofreram penalidade por atraso no pagamento de parcelas de créditos bancários

Bloqueio de movimentações bancárias	8,2%	4,3%	-3,9 p.p.	✓
Redução do limite de crédito	6,9%	5,1%	-1,8 p.p.	✓

Apesar da melhora nos resultados das respostas em relação a Pesquisa do ano anterior, ainda há problemas nos relacionamentos com os bancos:

- 65,9% têm alguma dificuldade no relacionamento com seu banco;
- 24,7% estão com dificuldades para pagar prestações de seus empréstimos;
- 7,5% estão com parcelas em atraso, sendo 5,7% das empresas com atrasos de mais de 30 dias;
- 4,3% sofreram bloqueio de movimentações bancárias e 5,1% sofreram redução do limite de crédito por terem atrasado o pagamento de prestações do empréstimo/financiamento bancário.

DESTAQUES

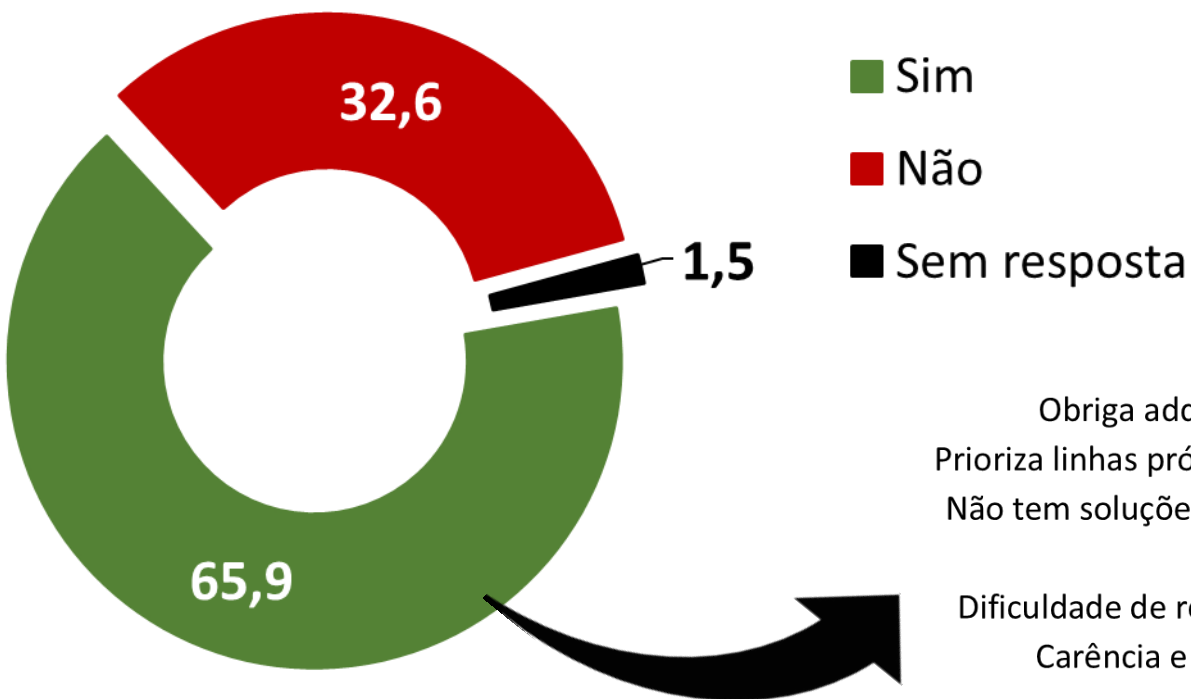
Apesar da melhora nos resultados das respostas em relação a Pesquisa do ano anterior, ainda há problemas nos relacionamentos com os bancos:

- 65,9% têm alguma dificuldade no relacionamento com seu banco;
- 24,7% estão com dificuldades para pagar prestações de seus empréstimos;
- 7,5% estão com parcelas em atraso, sendo 5,7% das empresas com atrasos de mais de 30 dias;
- 4,3% sofreram bloqueio de movimentações bancárias e 5,1% sofreram redução do limite de crédito por terem atrasado o pagamento de prestações do empréstimo/financiamento bancário.

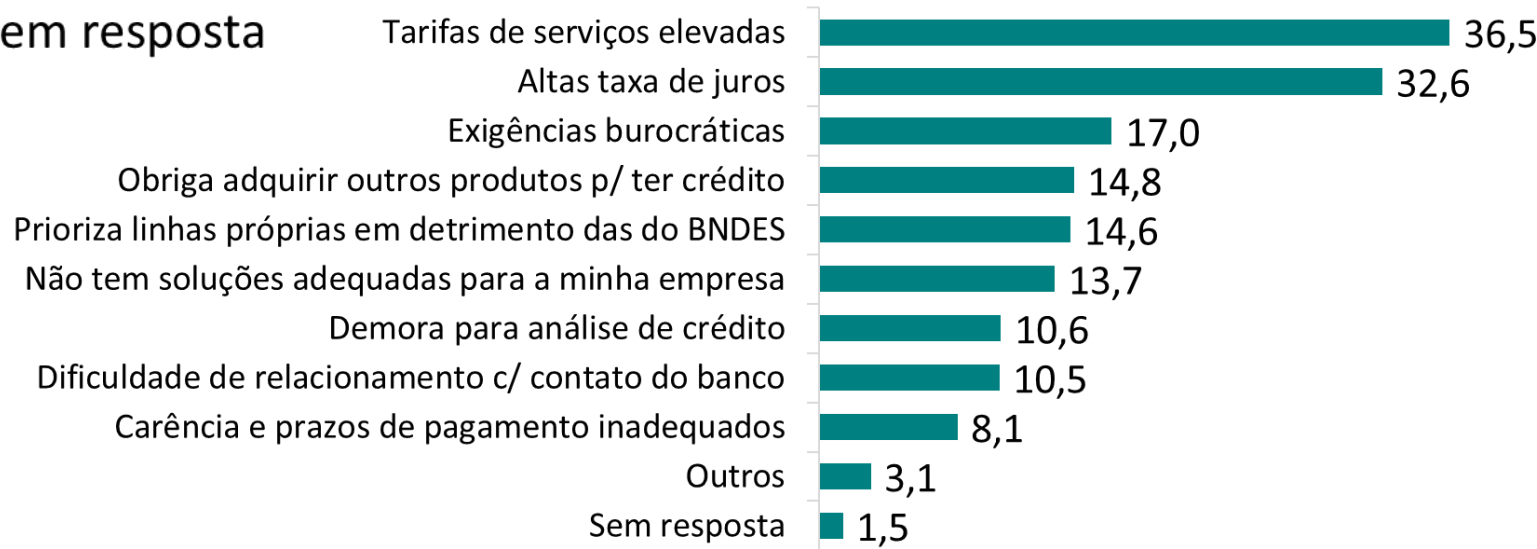
RELACIONAMENTO COM BANCOS

65,9% das empresas afirmaram ter alguma dificuldade no relacionamento com seu banco

Empresas com alguma dificuldade no relacionamento com seu banco:
(% das empresas)



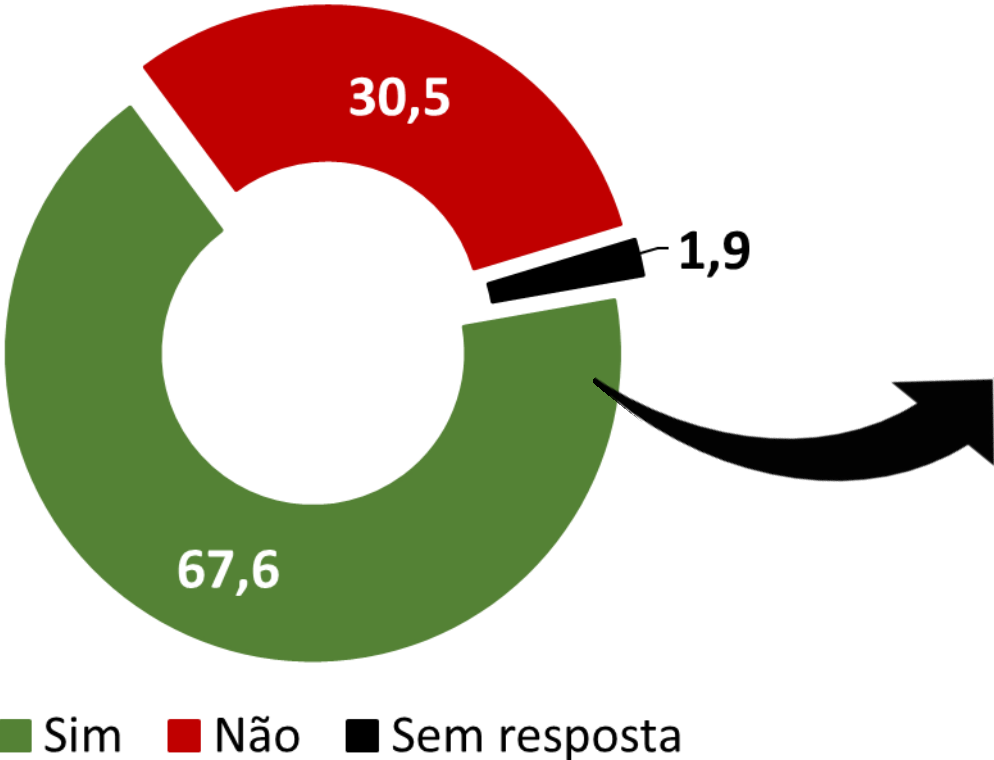
Principais dificuldades no relacionamento com o banco:
(% das empresas) (Resposta Múltipla)



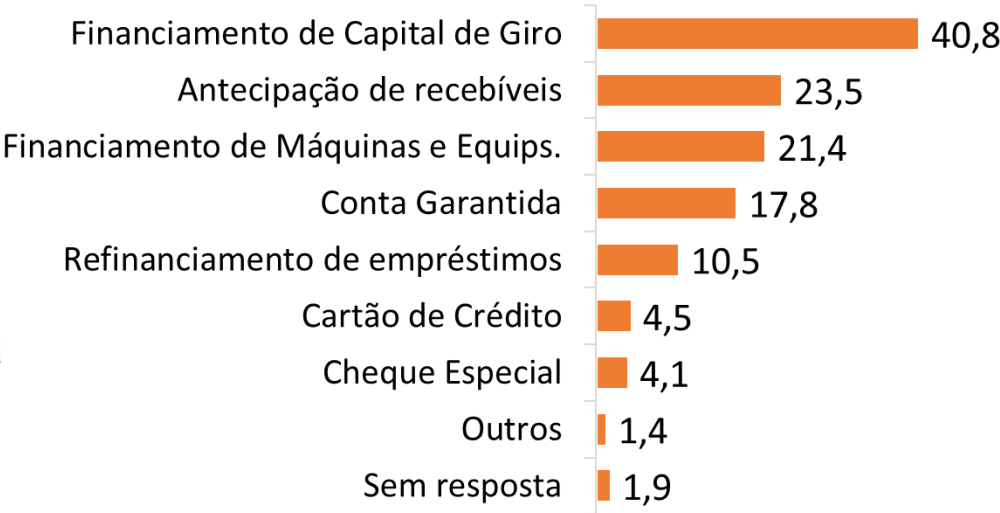
NECESSIDADE DE CRÉDITO BANCÁRIO

As principais necessidades de crédito são para Financiamento de capital de giro e Antecipação de recebíveis

Empresas que usam crédito bancário
(% das empresas)



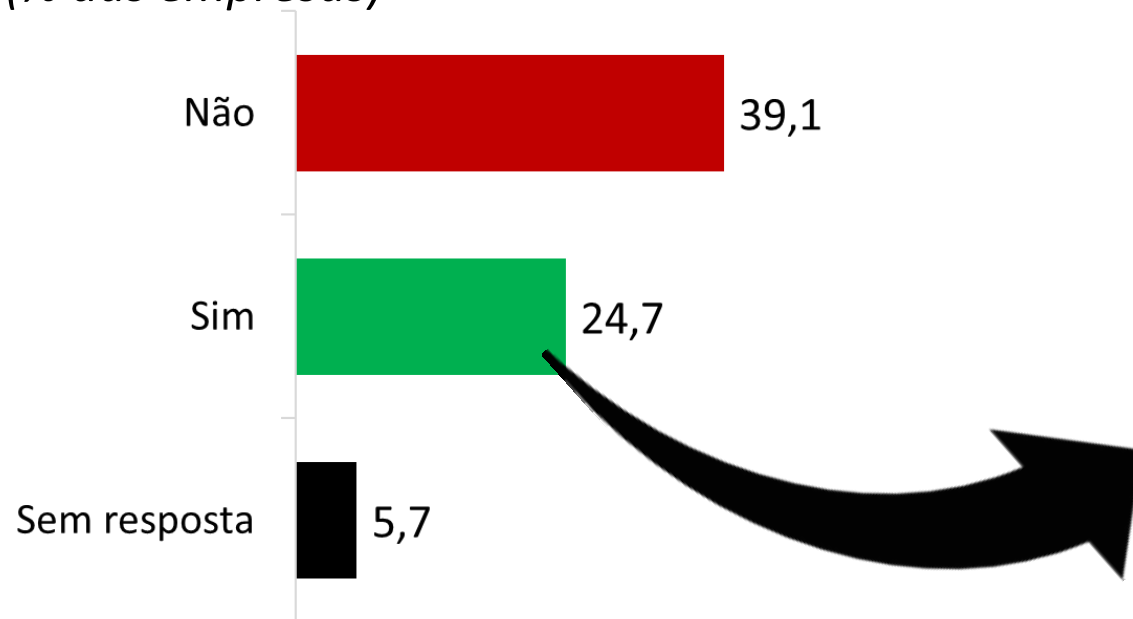
Maiores necessidades de crédito bancário
(% das empresas)
(Resposta múltipla)



24,7% das empresas estão com dificuldade para pagar as parcelas de seus empréstimos e financiamentos bancários, e 7,5% possuem parcelas em atraso

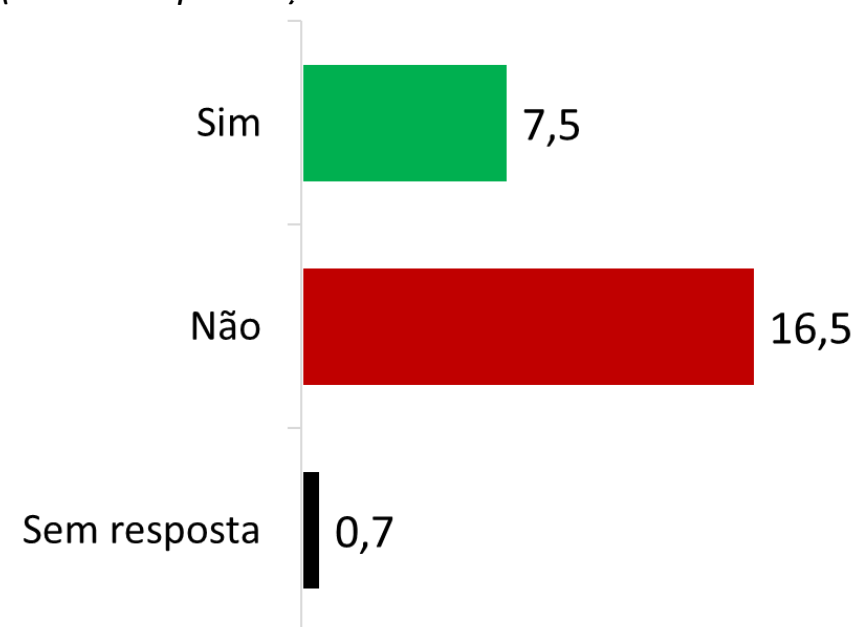
Empresas com dificuldades para pagar as parcelas de seus empréstimos/ financiamentos bancários

(% das empresas)



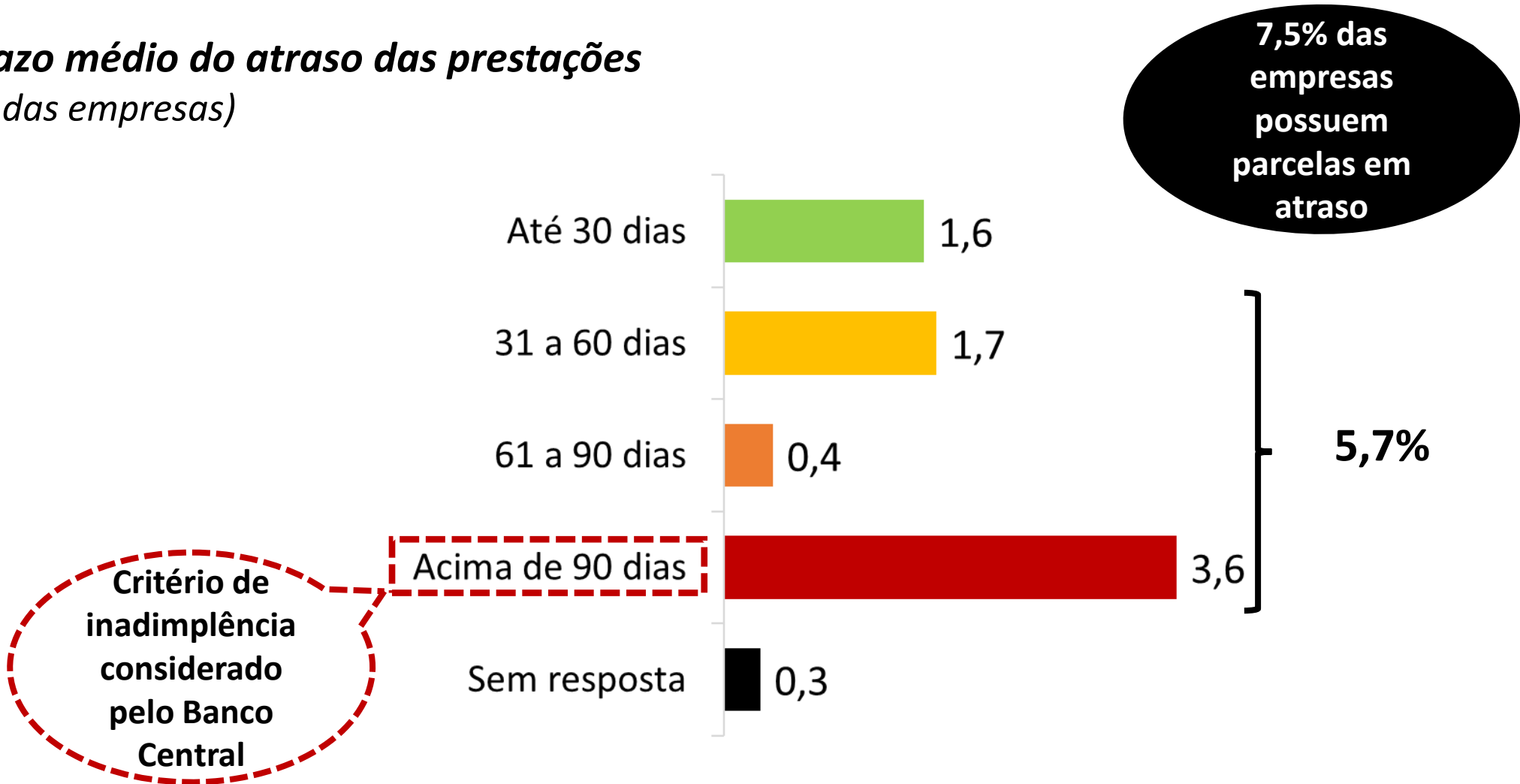
Empresas com parcelas em atraso

(% das empresas)



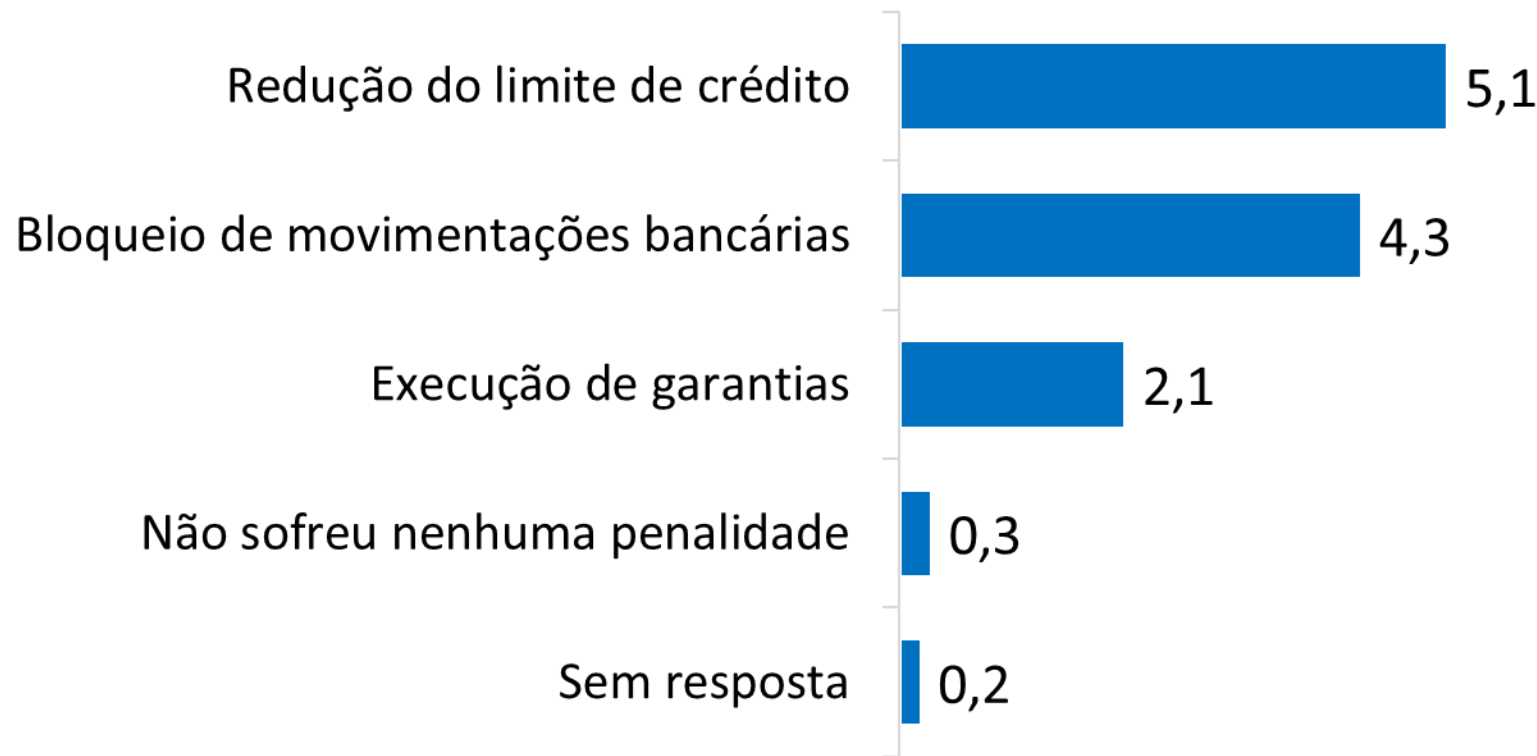
5,7% das empresas com parcelas em atraso estão com atraso de mais de 30 dias

*Prazo médio do atraso das prestações
(% das empresas)*



4,3% sofreram bloqueio de movimentações bancárias e 5,1% sofreram redução do limite de crédito

Penalidade por atraso no pagamento de parcelas de créditos bancários
(% das empresas)
(Resposta Múltipla)

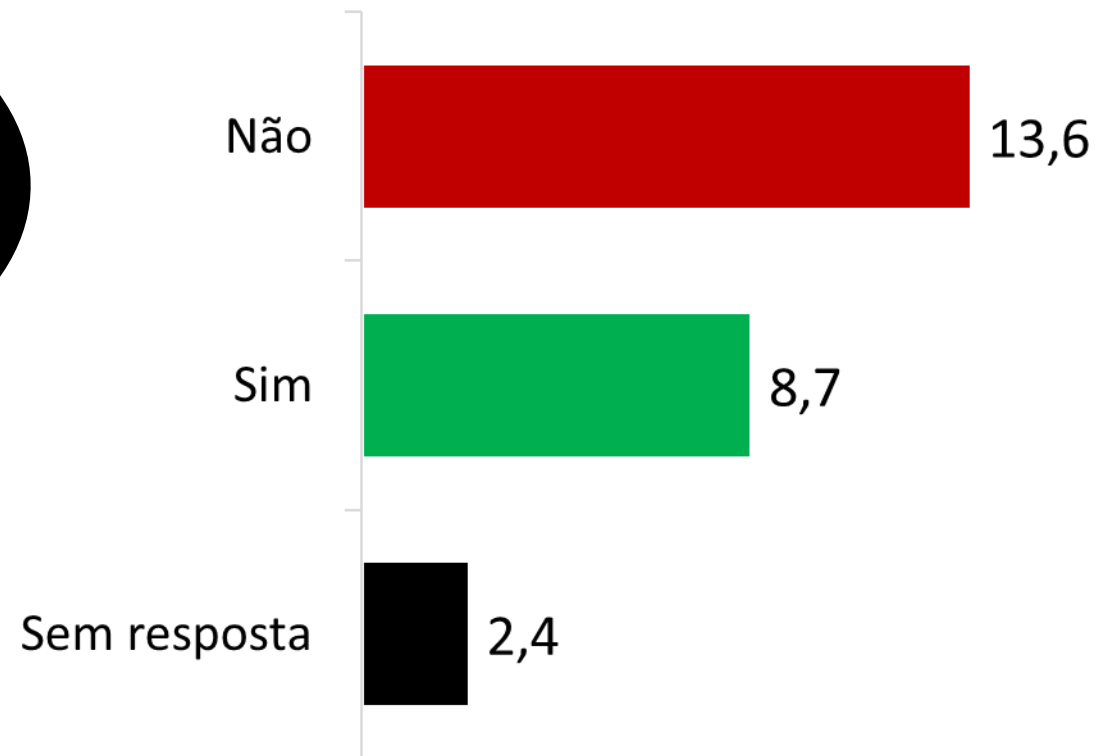


REFINANCIAMENTO DE DÍVIDAS

Apenas 8,7% das empresas já receberam contato do banco para propor refinanciamento de contratos de crédito

O Banco já contatou a empresa para propor refinanciamento de seus contratos de crédito?
(% das empresas)

24,7% das empresas
possuem
dificuldades para
pagar seus
empréstimos e
financiamentos

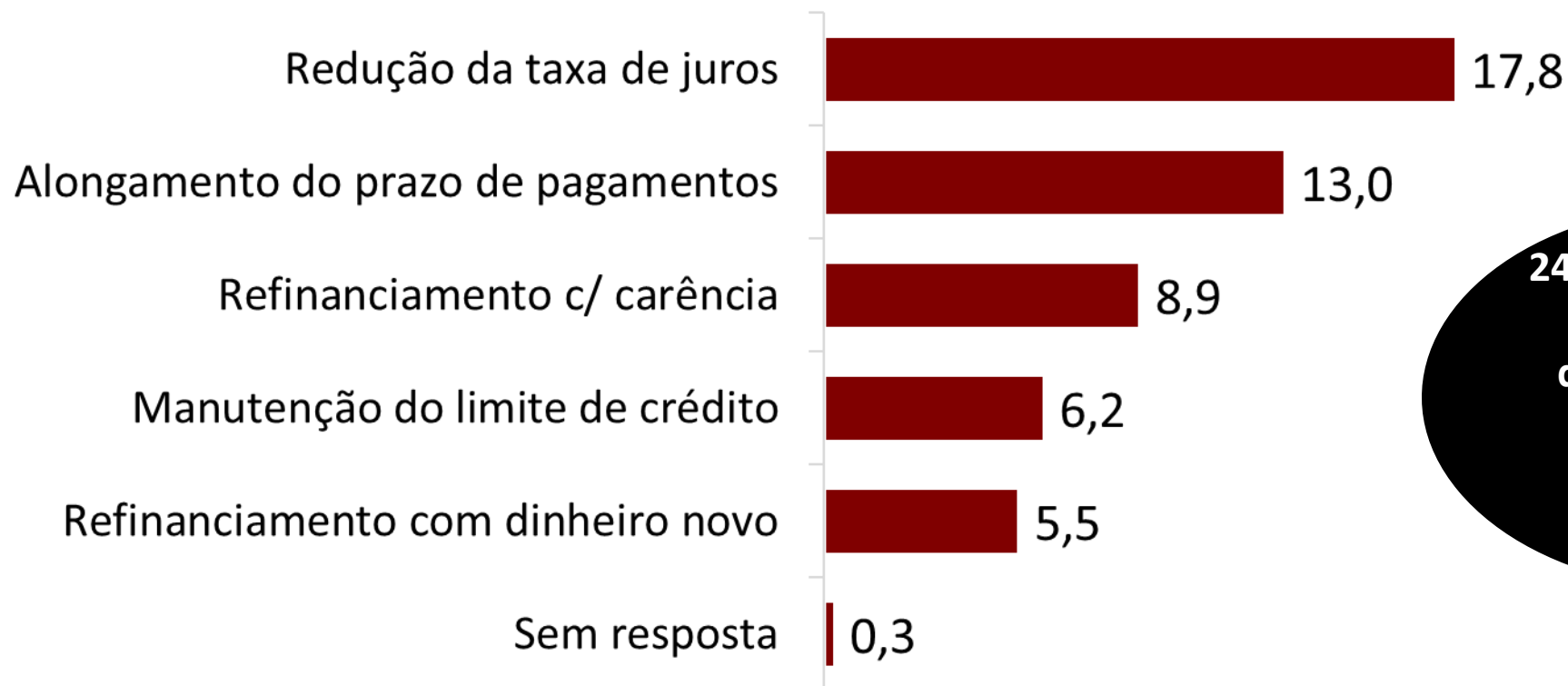


Redução da taxa de juros e alongamento do prazo de pagamentos são as prioridades das empresas na renegociação

Prioridades na renegociação/refinanciamento de créditos bancários

(% das empresas)

(Resposta Múltipla)



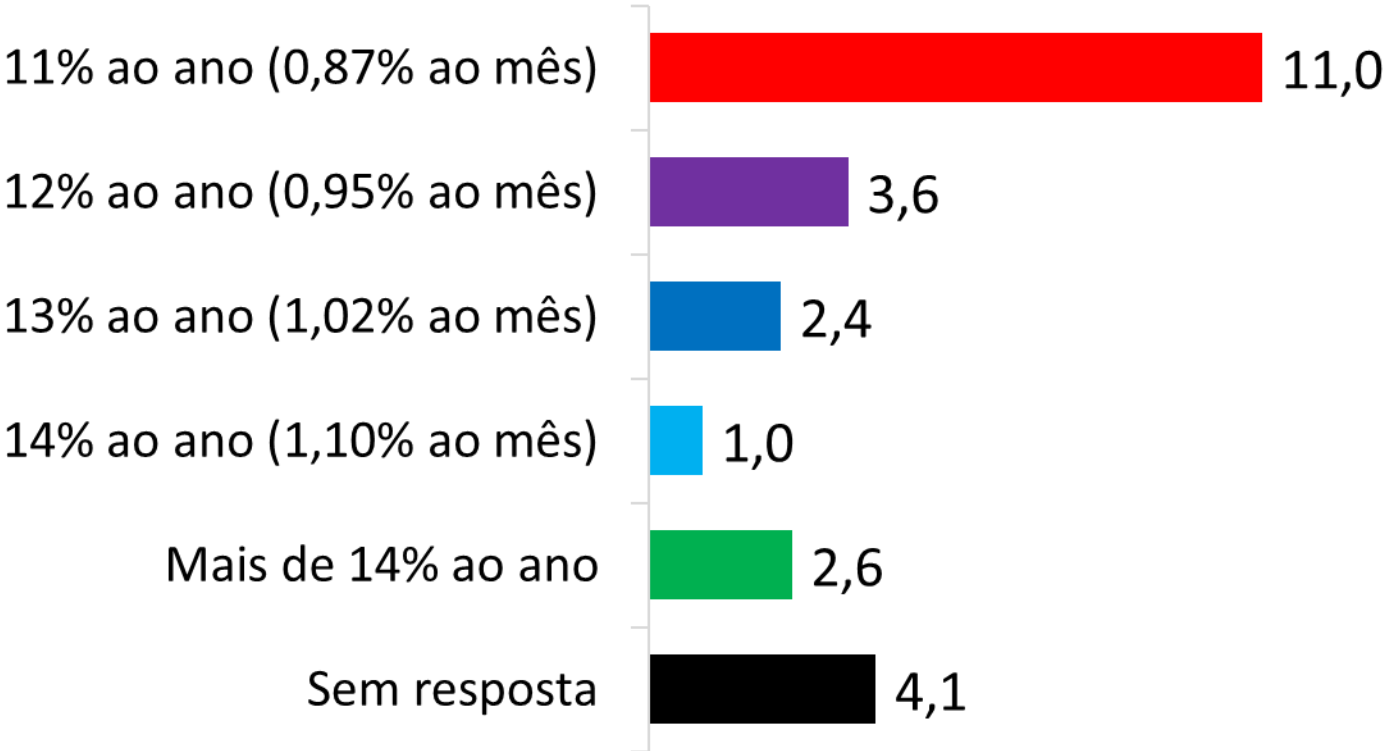
24,7% das empresas possuem dificuldades para pagar seus empréstimos e financiamentos

Prioridades na renegociação de seus contratos de crédito para empresas com dificuldades para pagar:

- 1ª) Redução da taxa de juros: apenas 2,6% das empresas consideram viável refinanciamento com juros acima de 14% ao ano (1,1% ao mês);
- 2ª) Alongamento dos prazos: para 14,9% o prazo de pagamento do refinanciamento deve ser de mais de 24 meses;
- 3ª) Carência para começar a pagar: 17,3% precisam de pelo menos 3 meses de carência

Apenas 2,6% das empresas consideram viável refinanciamento com juros acima de 14% ao ano (1,1% ao mês)

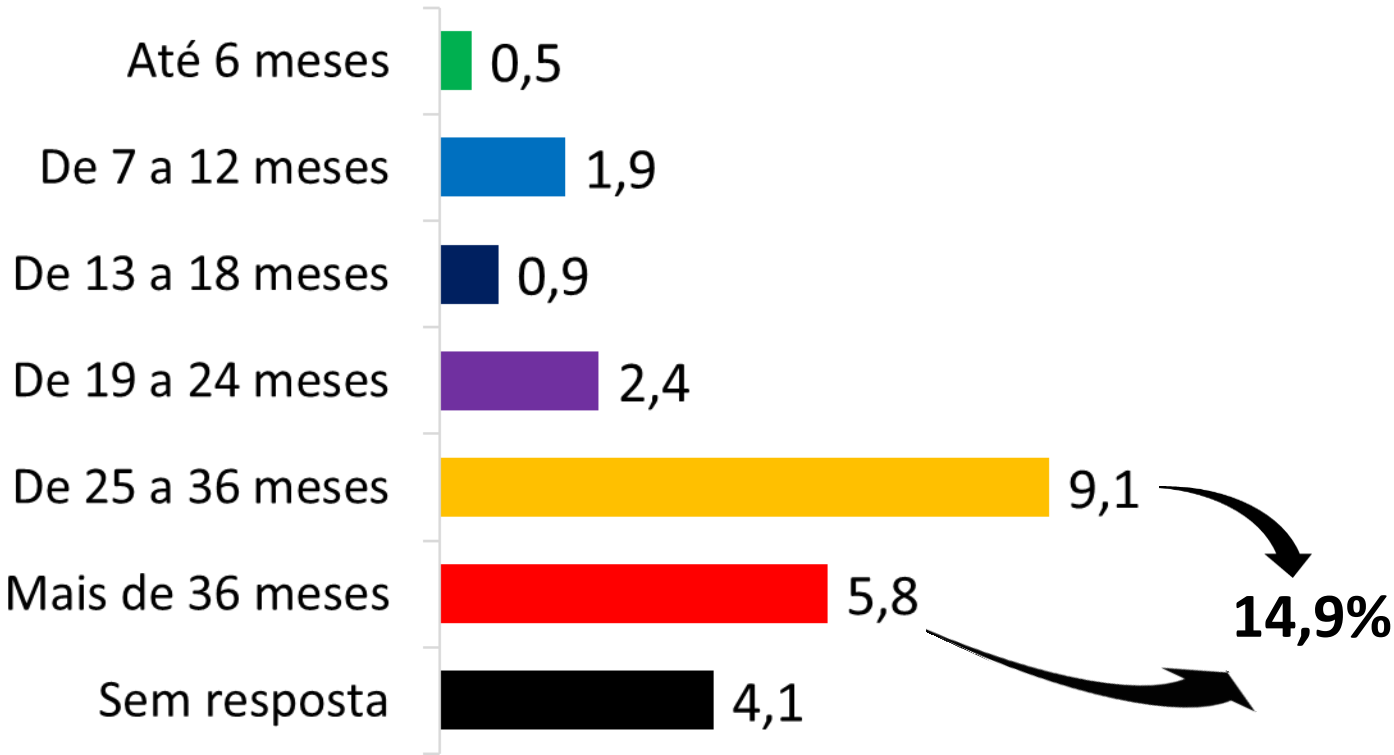
Taxa de juros máxima do refinanciamento para ser viável à empresa
(% das empresas)



24,7% das empresas possuem dificuldades para pagar seus empréstimos e financiamentos

Para 14,9% das empresas prazo de pagamento do refinanciamento deve ser de mais de 24 meses

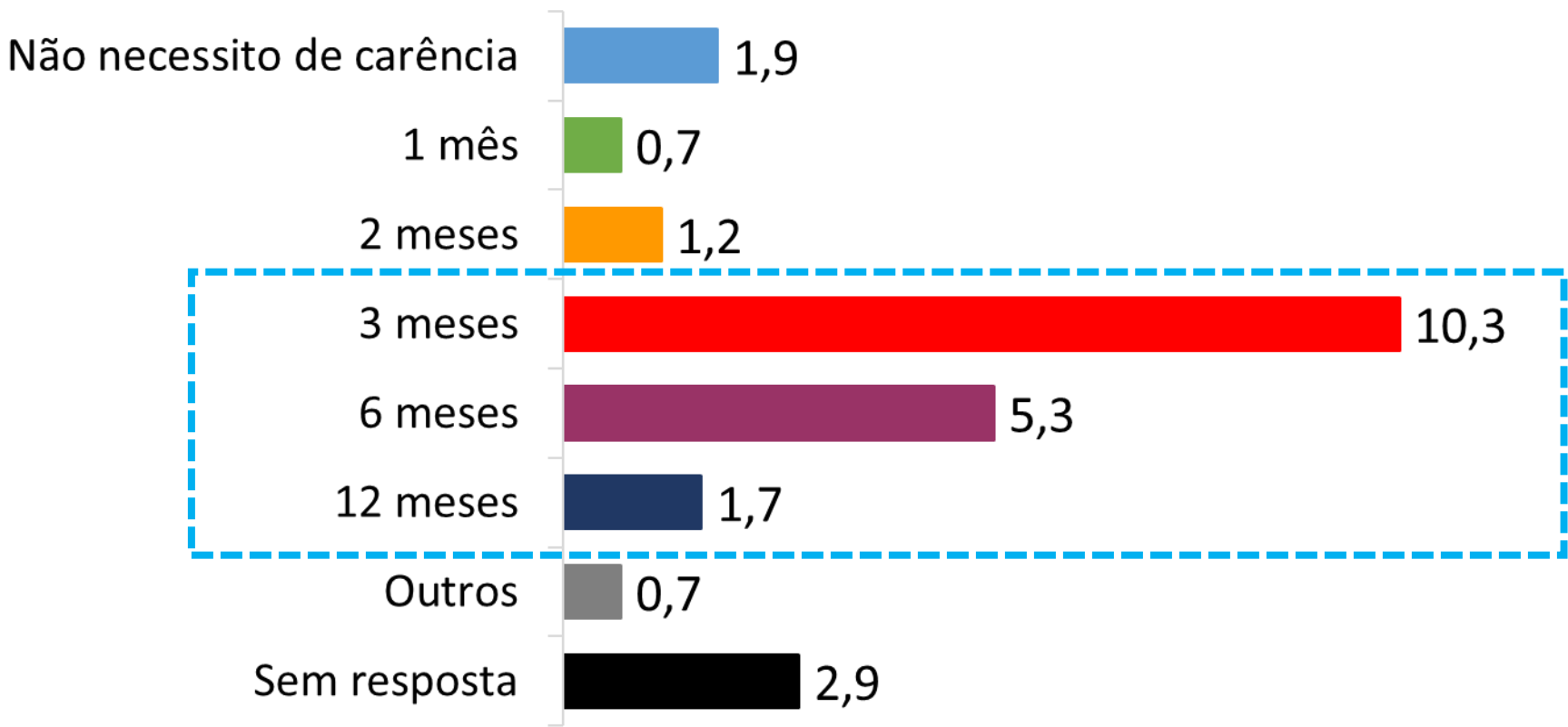
Prazo em que o refinanciamento deve ser efetuado
(% das empresas)



24,7% das empresas possuem dificuldades para pagar seus empréstimos e financiamentos

17,3% das empresas precisam de pelo menos 3 meses de carência para começar a pagar as parcelas do refinanciamento

*Carência que o refinanciamento deve ter para início do pagamento
(% das empresas)*

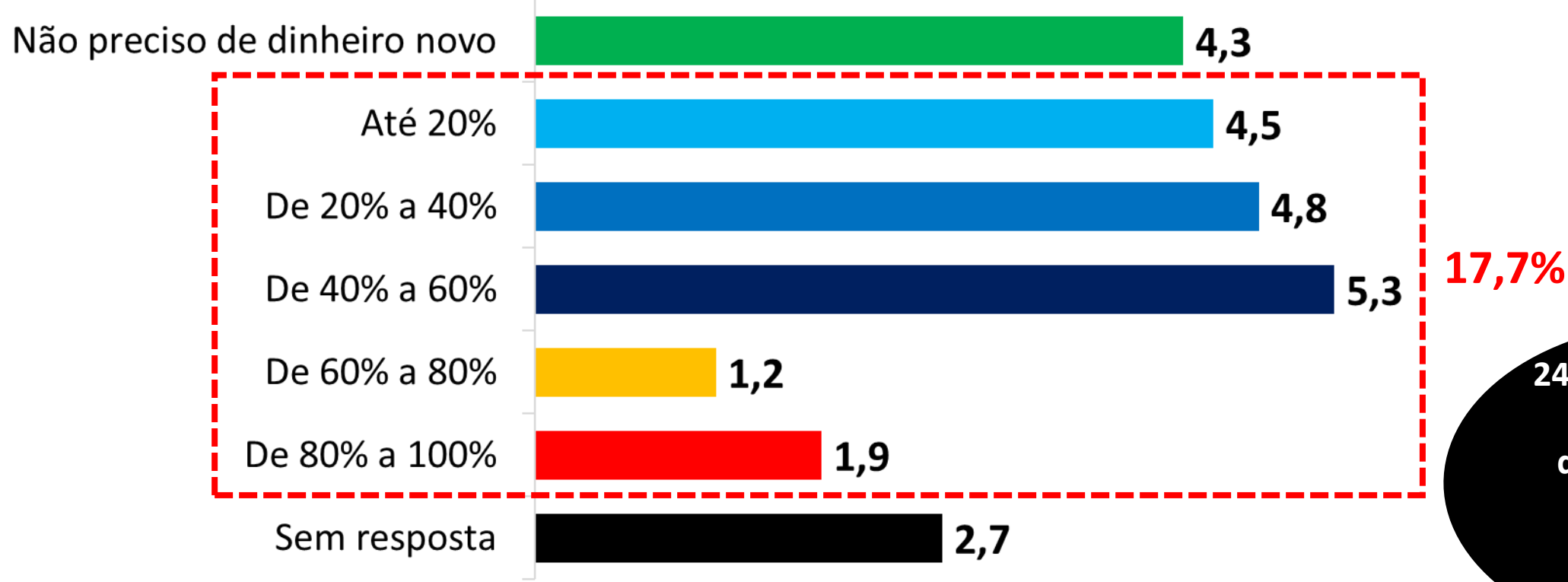


24,7% das empresas possuem dificuldades para pagar seus empréstimos e financiamentos

17,3%

Apenas 4,3% das empresas afirmaram que não necessitam de dinheiro novo além do financiamento, enquanto 17,7% precisam de mais dinheiro

*Dinheiro novo que a empresa necessita, além do refinanciamento
(em % do valor do refinanciamento)*



24,7% das empresas possuem dificuldades para pagar seus empréstimos e financiamentos

METODOLOGIA

Sobre a Pesquisa

- Dados coletados entre os dias 1 e 18 de julho de 2019
- Feita por correio eletrônico com o questionário disponível na Internet
- Convite para participar enviado a 16.718 empresas da Indústria de Transformação localizadas no Estado de São Paulo
- Participaram 583 empresas
- Esta pesquisa é realizada todos os anos no mês de julho desde 2008

Obrigado!

cdecomtec@fiesp.com.br