



O NOVO MODELO REGULATÓRIO DO INMETRO

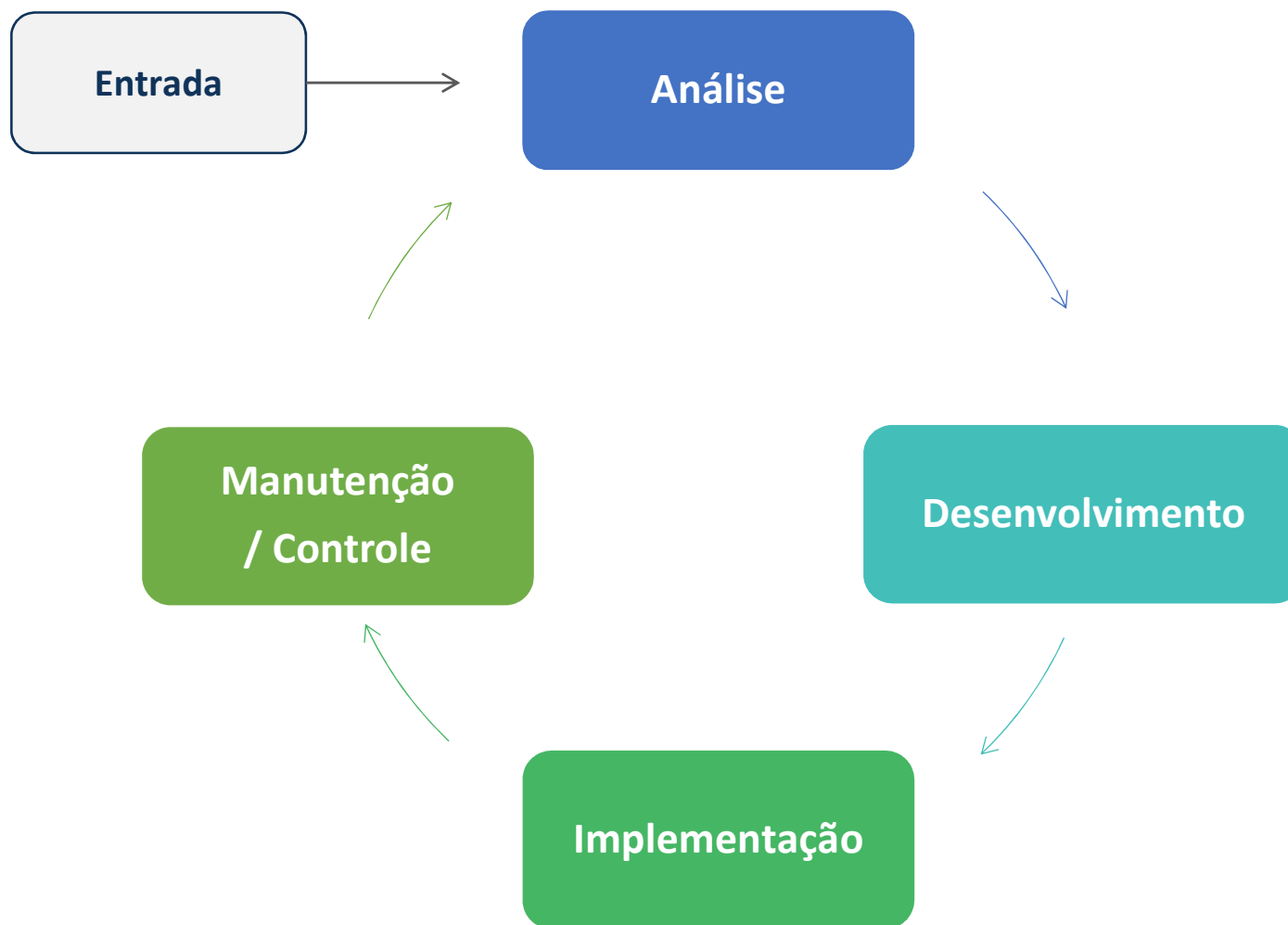
Gustavo José Kuster de Albuquerque
Diretor de Avaliação da Conformidade

14 de agosto de 2019.

Porque um novo modelo regulatório?

**Em que medida o Inmetro está
cumprindo os seus objetivos
regulatórios?**

Como é o modelo regulatório atual?



Resumo – produtos de consumo

- 195 medidas regulatórias – 12% do escopo;
- 612 atos normativos;
- 8.661 páginas;
- 50 portarias complementares por ano;
- R\$ 910 mil para cada nova medida;
- 260 mil anuências/ano;
- 57 mil processos de registro/ano;
- 7 anos para implantar uma nova medida.

**12% do
escopo
regulado**

5,4 milhões de normas

Desde a Constituição de 1988, segundo o Instituto Brasileiro de Planejamento e Tributação (IBPT)

**leis, medidas provisórias, instruções
normativas, emendas constitucionais,
decretos, portarias e atos declaratórios**

Como é o modelo regulatório?

“1.7.1 Os produtos objetos deste regulamento deverão atender as seguintes condições:

a) A partir de 1 de Julho de 2006, todos os fabricantes, montadores e importadores só poderão fabricar, montar e importar produtos etiquetados com válvula de segurança no forno.

b) Os fabricantes, montadores e importadores, poderão comercializar seus estoques fabricados, montados e importados, até 30 de Junho de 2006, sem a mencionada válvula de segurança no forno, até 01 de Outubro de 2006.

c) Os fabricantes, montadores e importadores deverão informar ao Inmetro seus estoques anteriormente mencionados, contendo o modelo, identificação unívoca e quantidade, preferencialmente com o número da última nota fiscal emitida em 30 de Junho de 2006, até a primeira quinzena de Julho de 2006, para futura constatação.”

Portaria Inmetro 018, de 15 de janeiro de 2008. Fogões e Fornos a Gás

1

Baixa performance

2

Efeitos adversos à economia

3

Desalinhado com as melhores práticas internacionais

4

Desalinhado com as atuais políticas de governo

Como deveria ser?



Committee on Strengthening Core Elements of Regulatory Systems in Developing Countries et al. (2012)

Como deveria ser?

“Art. 1º No caso da chama apagar o fornecimento de gás deve cessar em x segundos”

Novo modelo

Aumento da *performance* regulatória

Desburocratização

Otimização de recursos

Simplificação
administrativa

Novo Modelo Regulatório

Aumento da
cobertura

Ambiente de regras baseado
em Regulamentos Gerais e
Requisitos Essenciais

Aumento da
focalização

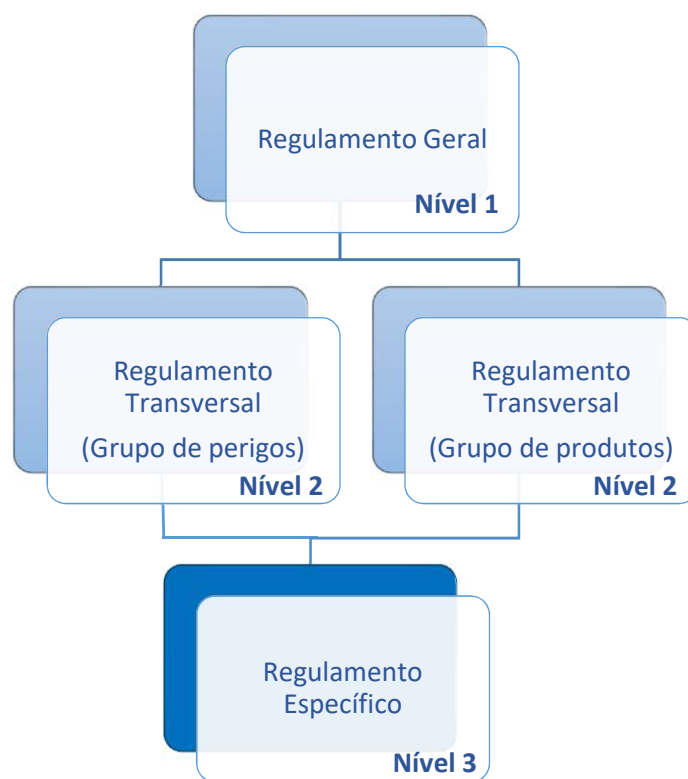
Foco na resolução de
problemas regulatórios

Aumento do
compliance

Responsabilização do
fornecedor

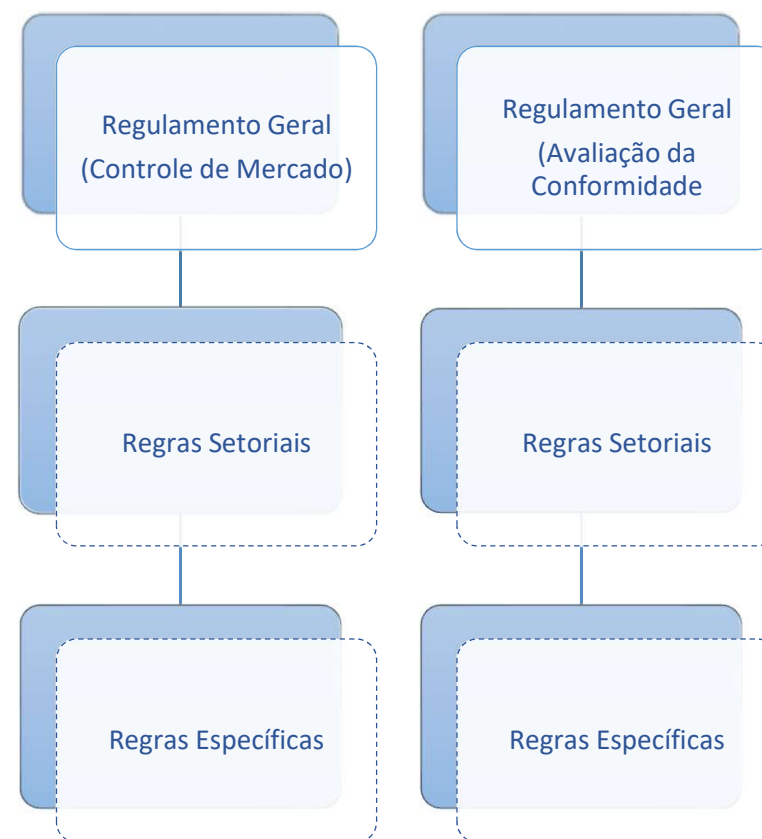
Flexibilidade

Ambiente de regras



Design

Prescrição da mudança de comportamento desejada

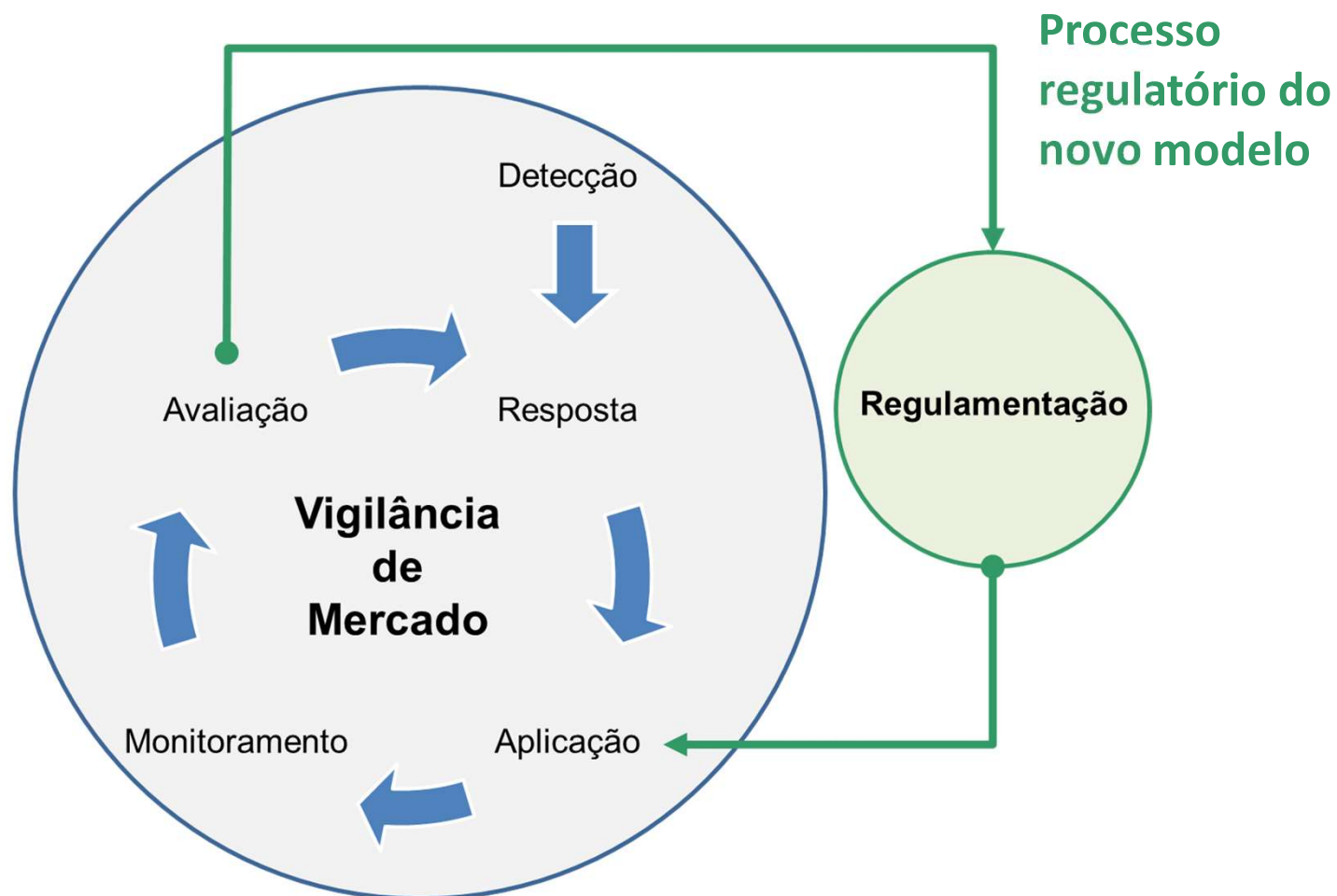


Delivery / Compliance

Indução da mudança de comportamento desejada



Foco na solução de problemas

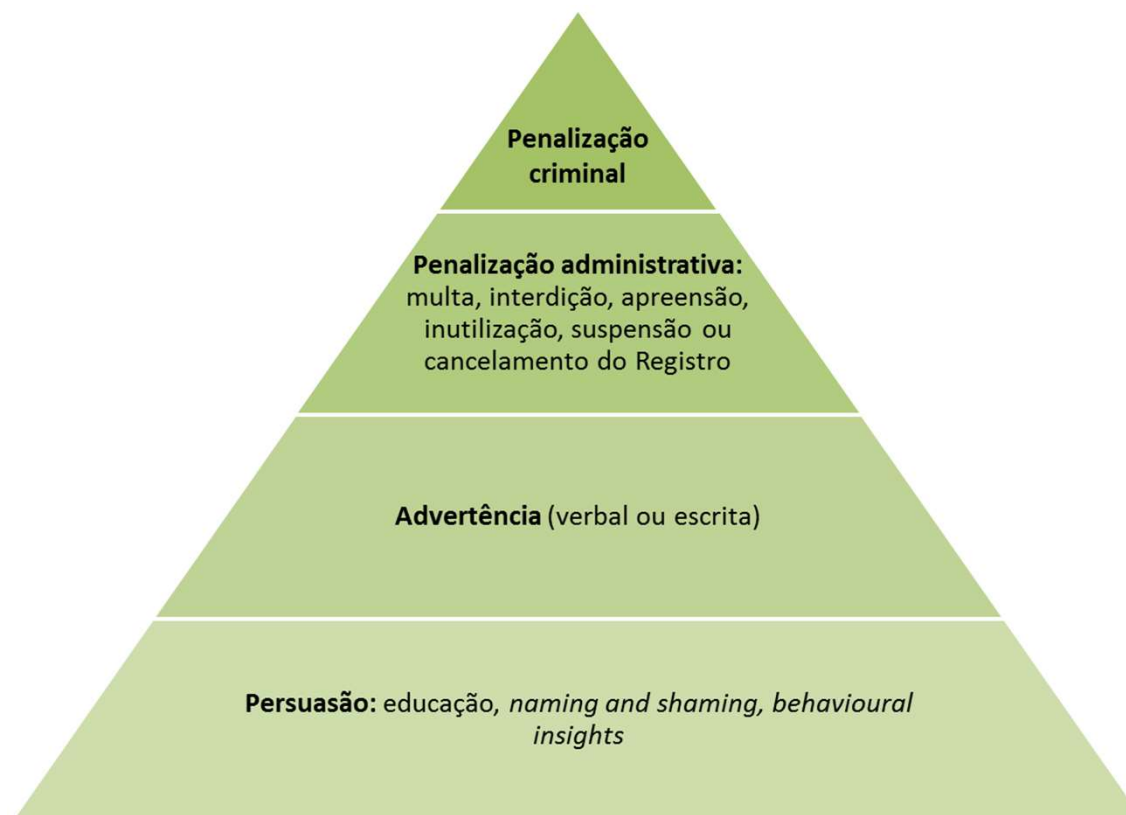


Responsabilização do fornecedor

O enforcement é baseado nos princípios da regulação responsiva.

OECD Regulatory Policy Outlook (2018)

Braithwaite (1992)



Principais ações em curso

- Portaria Inmetro nº 260 - anuência pós embarque;
- Portaria Inmetro nº 302 – organismos acreditados no processo de aprovação de modelo;
- **Portaria Inmetro nº 322** – início do processo para o Regulamento Geral;
- Portaria Inmetro nº 336 – declaração do fornecedor para verificação inicial em todos os instrumentos de medição
- Em agosto consulta pública de portaria Inmetro com nova sistemática de registro
- Em agosto portaria com critérios de parametrização da anuência
- **Lançamento do Road Map de implantação do novo modelo regulatório;**
- **Dezembro de 2021 – NMR implantado.**