



Oportunidades de Negocios
en Zonas Francas de:

RD

**¿Por qué la República
Dominicana?**

Índice de Estabilidad Política y Ausencia de Violencia y Terrorismo

Ranking por Percentiles

Uno de los países
más seguros
para hacer
negocios en
Latinoamérica..

No.	País	Ranking
1	Uruguay	87.14
2	Costa Rica	64.29
3	Panamá	61.43
4	Chile	60.95
5	Argentina	53.33
6	República Dominicana	51.90
7	Paraguay	50.95
8	Nicaragua	42.86
9	Ecuador	41.43
10	El Salvador	38.10
11	Perú	36.19
12	Bolivia	33.33
13	Brasil	31.43
14	Honduras	27.62
15	Guatemala	26.67
16	México	23.33
17	Haití	20.95
18	Colombia	17.62
19	Venezuela	11.43

Libre Comercio con
48 países

A world map with a grey background. Countries in North America (USA, Canada), Mexico, Central America, the Caribbean, and most of Europe are highlighted in blue. Other countries are in grey.

Acceso Preferencial a
Mercados de un total de:

900
Millones
de consumidores

Localizacion Geográfica Estratégica



90


Embarcaciones semanales, con rutas directas a América del Norte, Europa, Asia, Caribe, y América del Sur

270

vuelos diarios, con una fuerte conexión con América del Norte, Centroamérica, y Europa.

Una plataforma competitiva para
empresas globales

Zonas Francas

A large, modern industrial warehouse with a white facade and numerous small windows. In the foreground, a long ramp with yellow railings leads up to the building. Several shipping containers are parked along the ramp; one prominent brown container has "MARINE EXPRESS" written on it. The sky is overcast with grey clouds.

*“Un área geográfica del país bajo controles aduaneros y fiscales especiales, en la que se concederán licencias a las empresas **para destinar su producción de bienes o servicios a los mercados extranjeros** a través de la concesión de incentivos que estimulen su desarrollo”*

Principales Indicadores de zonas francas

■ **171,286**

Empleos directos y más de 200,000
empleos indirectos

■ **57%**

De las exportaciones totales con
un valor superior a los **US\$ 6,230
millones**

■ **US\$ 4.9 billones**

Inversión acumulada – proveniente de
EE.UU., Rep. Dom., Canadá, Reino Unido,
Alemania, Brasil, China, etc

■ **672**

Empresas operando en 27 de las 32
provincias del país.



74

Parques Industriales
de Zona Franca que
ofrecen servicios e
infraestructuras de
clase mundial

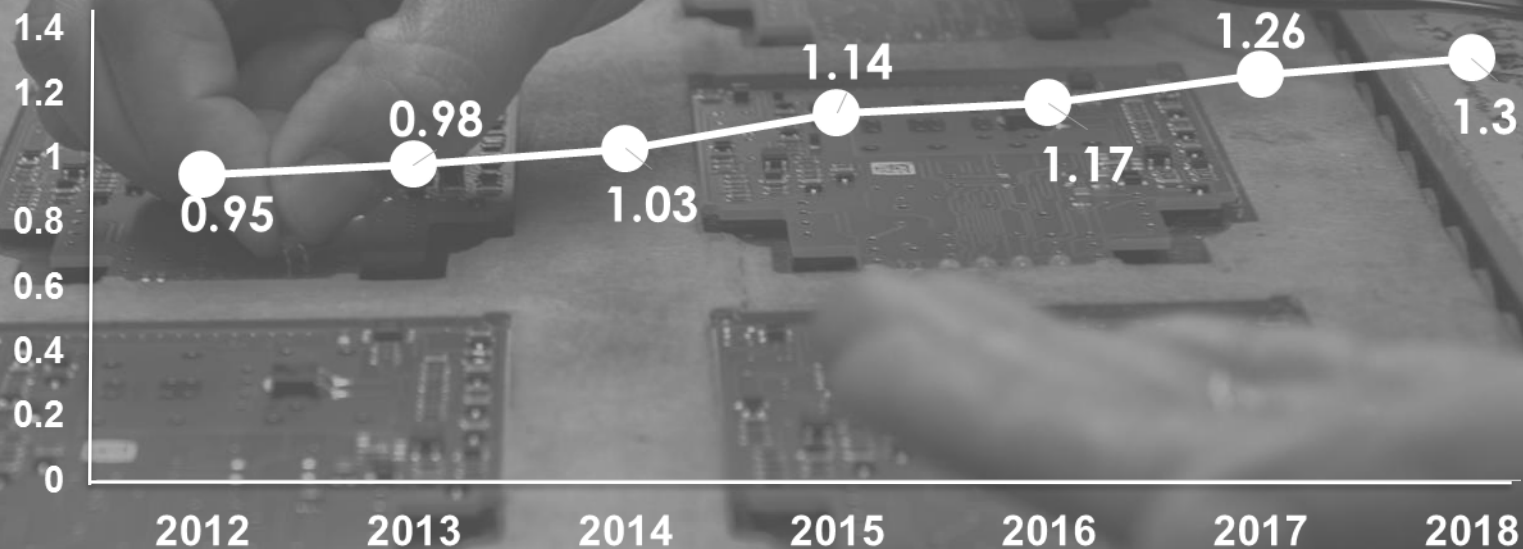
- **Administración pública, privada o mixta** (multiempresas y uniempresariales). Especialización en actividades productivas específicas.

- **Evolución hacia concepto de “Shelter”** Soluciones de negocios y servicios de funciones administrativas tercerizadas por los usuarios.

- **Algunos parques reconocidos como:**
“Mejor zona franca de América Latina”
“Mejor Zona Franca del Caribe”

Costo Laboral Promedio (por hora) de Manufactura en Zonas Francas de República Dominicana

(Datos en US\$)



Clima laboral competitivo, con mano de obra calificada y salarios estables que promueven un ambiente favorable para el desarrollo y crecimiento de las empresas...

100%

**Exención de impuestos
nacionales y municipales**

- Impuesto sobre la Renta (ISR)
- Impuesto al Valor Agregado (ITBIS)
- Impuestos de importación
- Impuesto selectivo a seguros, combustibles, etc.
- Impuesto sobre patentes, activos y/o patrimonio

**Exenciones aplicables durante todo el
período de operación de la empresa,
renovables cada 15 años.**

1,778

Productos exportados
en el año 2018

130

Países





Posicionamiento Global



1er.

Exportador mundial de Cigarros.



1er.

Exportador de interruptores eléctricos a EE. UU.



5to.

Exportador Latinoamericano de instrumentos médicos 4^{to} proveedor de EE.UU.



3er.

Exportador de Calzados en Latinoamérica



2do.

Exportador de abrigos de lana para mujeres a EE.UU.



2do.

Exportador de velas en Latinoamerica.

Oportunidades Sectoriales para Inversionistas



Productos Médicos y Farmacéuticos

- Principal industria manufacturera de exportación de Rep. Dom.
- US\$ 1.6 billones; crecimiento anual promedio de 6.7% en 2008-2018
- 24,000 empleos directos
- US\$ 1,358 millones en inversión acumulada; 4 veces mayor que en 2008.
- Desarrollo de capacidades: esterilización, manufactura de componentes; productos más sofisticados.

Top 30 Empresas Globales de Dispositivos Médicos

(Ingresos en 2017, en billones de US\$)

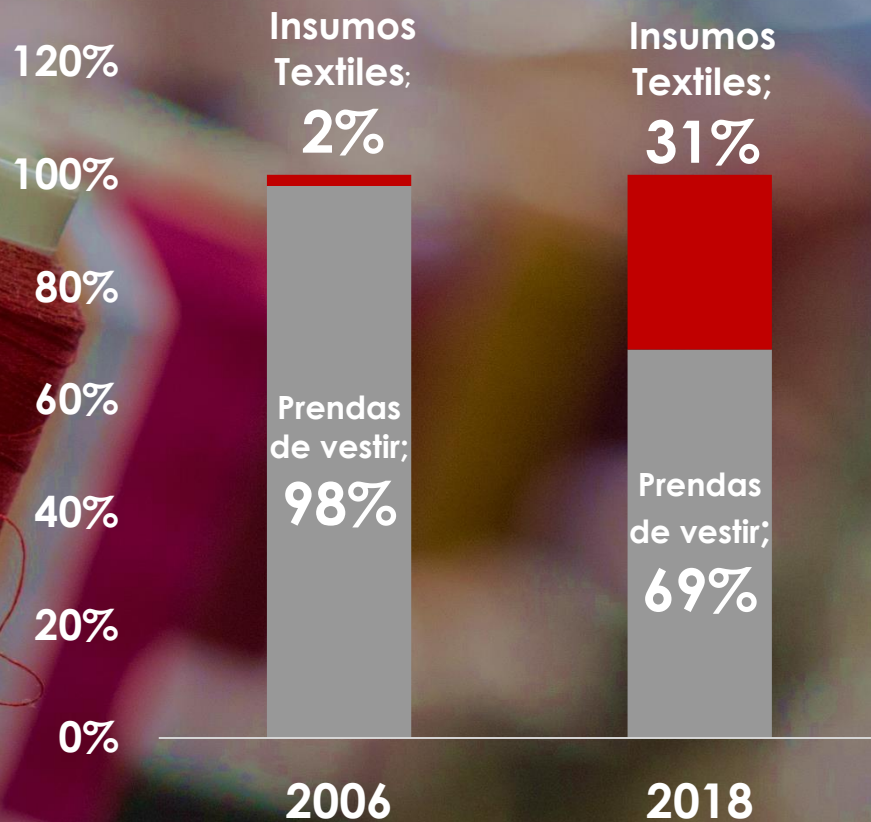


9 de los 30 principales fabricantes de dispositivos médicos tienen operaciones directas en la Rep. Dom.

Textiles y Confecciones

- Principal empleador en zonas francas: 50,000 empleos directos
- 102 empresas.
- Inversión acumulada por US\$ 874 millones.
- US\$ 1.1 billones en exportaciones
- Factores de crecimiento: flexibilidad, especialización (ej.: full package) diversificación e integración regional

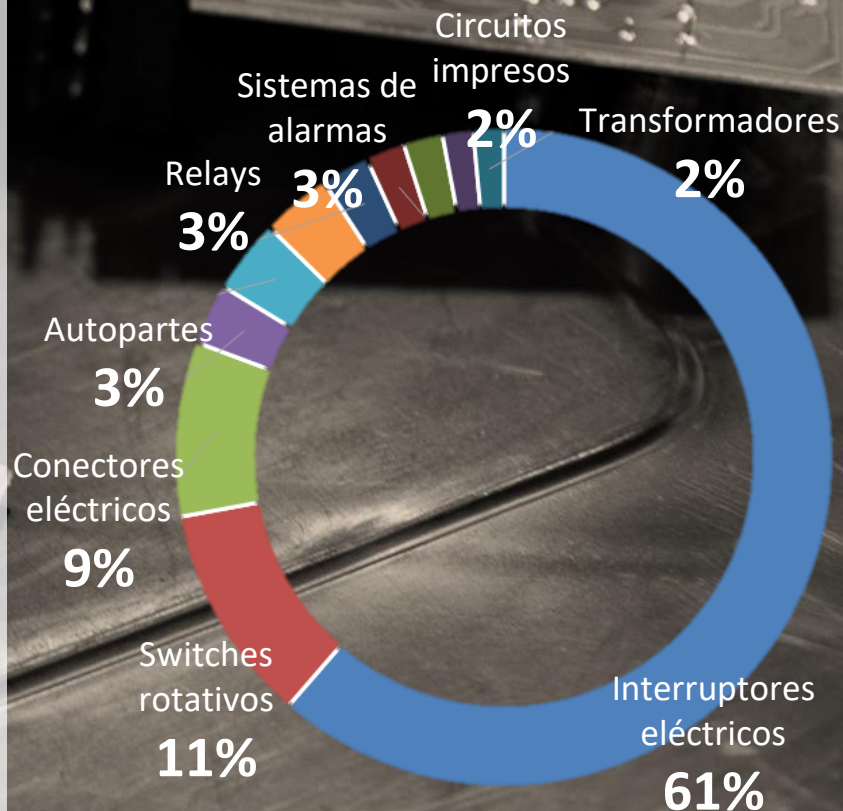
Evolución de las Exportaciones Textiles: Mayor Valor Agregado



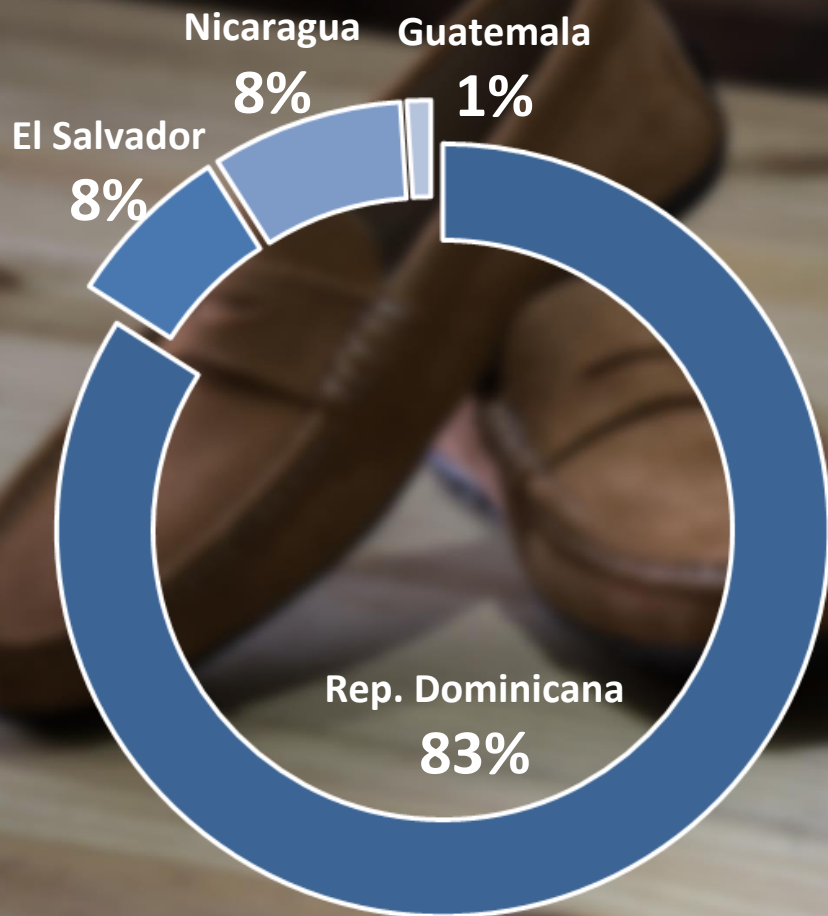
Productos Eléctricos, Componentes y Autopartes

- Sub-sector exportador de mayor crecimiento en 2018: US\$ 1,150 millones; la industria duplicó sus exportaciones en 2011-2018
- 11,500 empleos directos
- Crecimiento continuo de la productividad: US\$100,174 exportados por empleado
- Desarrollo de capacidades de diseño, manufactura de componentes y distribución regional

Principales productos Exportados en 2018



Exportaciones de Calzados de la Región DR-CAFTA hacia EE.UU. (Millones de US\$)




Fuente: OTEXA, 2019

Calzados y Productos de Piel

- Exportaciones por US\$ 350 millones; crecimiento acumulado de 39% en 2008-2018
- 83.5% de las exportaciones totales de calzados de la región DR-CAFTA.
- 12,000 empleos directos
- Inversión acumulada se triplicó en 2008-2018: de US\$ 73 millones a US\$ 211 millones

Centros de Contacto & BPO

- 70 centros que generan más de 22,000 empleos, con capacidades que van desde la simple entrada de datos hasta sofisticadas funciones profesionales.
- 3er. Mejor Índice de Proficiencia del Inglés (EPI) en América Latina (Education First).
- Afinidad cultural y zona horaria compartida con la Costa Este de EE.UU.
- Telecomunicaciones avanzadas. La Rep. Dom. alberga el “NAP del Caribe” que permite conectividad avanzada



Logística

Con el nuevo régimen de depósito logístico, los operadores pueden consolidar, desconsolidar, almacenar, empacar, reempacar, etiquetar, reetiquetar, distribuir, etc., en centros logísticos designados, sin pagar impuestos de importación hasta tanto el producto no sea nacionalizado.

**Centro Logístico
Caucedo (CLC)**



En conclusión...

- Nuestro sólido clima de inversión, acceso preferencial a mercados, localización geográfica estratégica y capital humano competitivo, nos convierten en uno de los países mas atractivos para manufactureros globales.
- Ningún otro país de la region ofrece un paquete de incentivos económicos tan atractivo como la República Dominicana
- Los servicios e infraestructuras de clase mundial que ofrecen nuestros parques de zona franca, permiten un rápido inicio de operaciones.
- Las zonas francas han sido nuestra herramienta más efectiva para promover las exportaciones, pero también han sido fuente de competitividad para las empresas globales que han confiado en nosotros.
- !Queremos que seas parte de nuestro éxito!

Muchas Gracias
Por su atención