

# Pesquisa Sensor

Fevereiro/2019

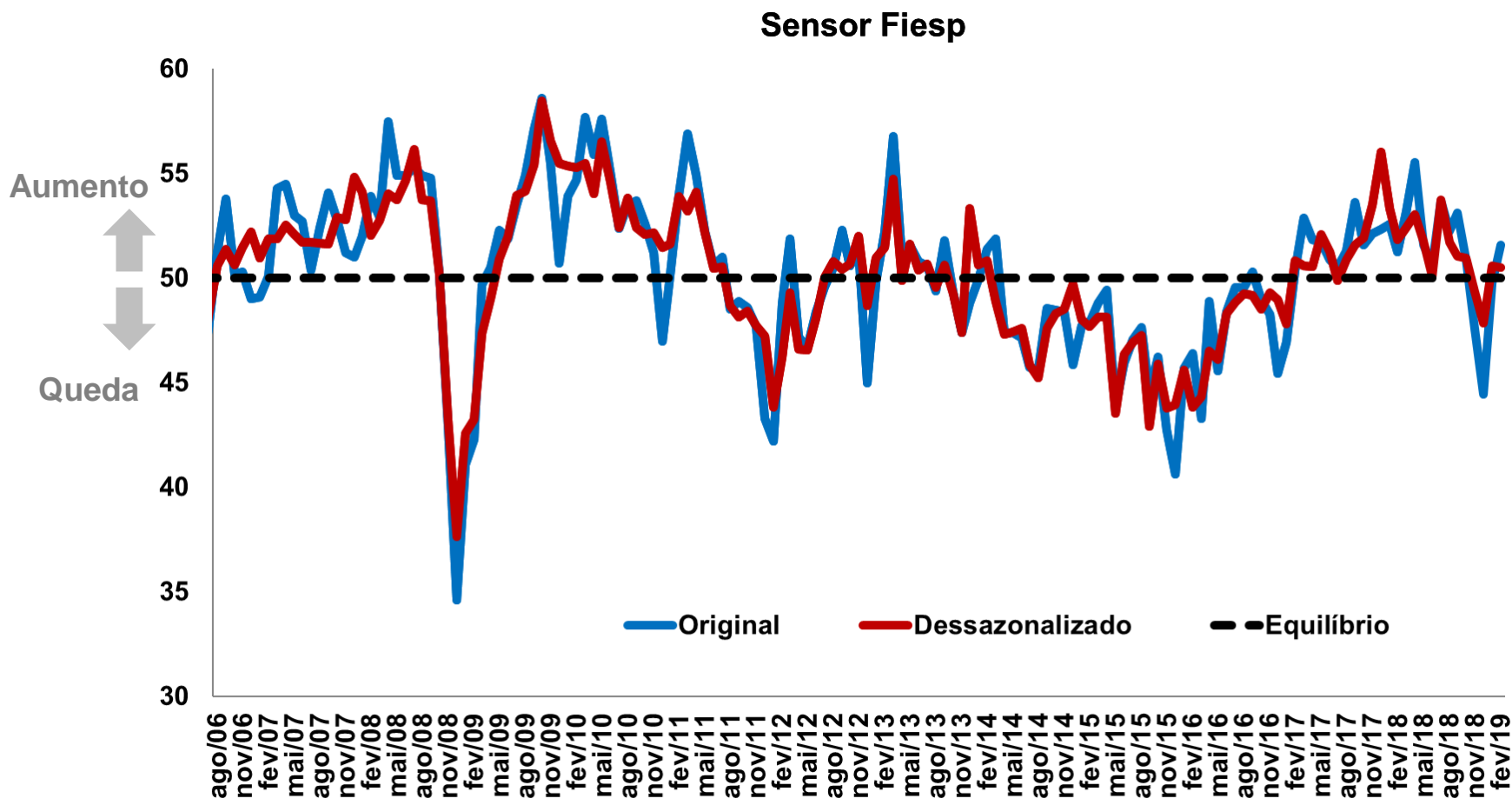


# Indicadores de Fevereiro

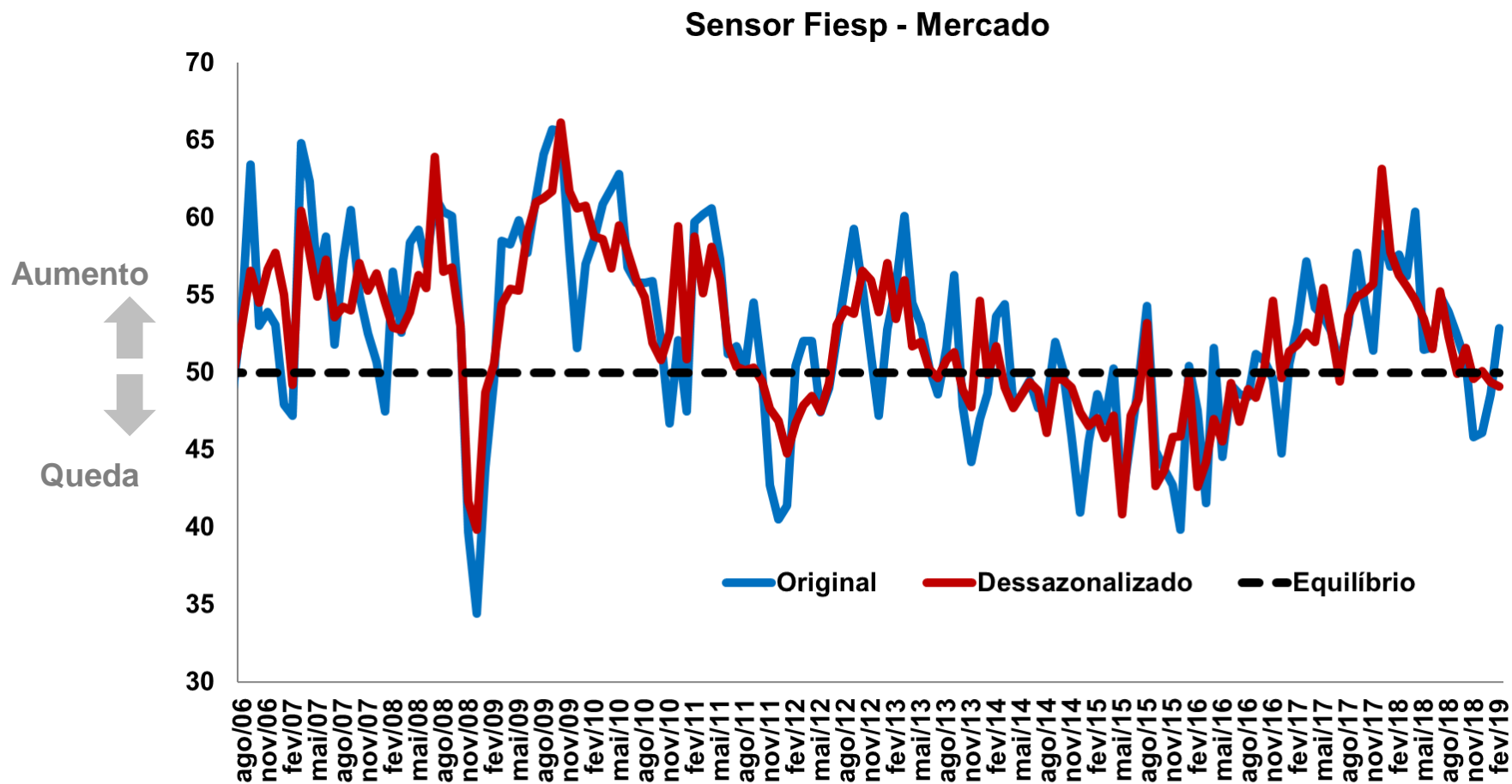
| Sensor (sem ajuste) |        |        |                  |                  | Sensor (com ajuste) |        |        |                  |                  |
|---------------------|--------|--------|------------------|------------------|---------------------|--------|--------|------------------|------------------|
| Indicador           | jan/19 | fev/19 | Diferença (p.p.) | O que representa | Indicador           | jan/19 | fev/19 | Diferença (p.p.) | O que representa |
| SENSOR GERAL        | 49,8   | 51,6   | 1,8              | ▲                | SENSOR GERAL        | 50,6   | 50,5   | -0,1             | ▼                |
| Mercado             | 48,6   | 52,9   | 4,3              | ▲                | Mercado             | 49,4   | 49,1   | -0,3             | ▼                |
| Vendas              | 45,6   | 51,9   | 6,3              | ▲                | Vendas              | 48,6   | 48,0   | -0,6             | ▼                |
| Estoque             | 50,5   | 47,4   | -3,1             | ▼                | Estoque             | 53,3   | 48,5   | -4,8             | ▼                |
| Emprego             | 47,7   | 50,5   | 2,8              | ▲                | Emprego             | 48,0   | 48,6   | 0,6              | ▲                |
| Investimento        | 56,5   | 55,3   | -1,2             | ▼                | Investimento        | 55,4   | 55,5   | 0,1              | ▲                |

\* Os indicadores variam de 0 a 100 pontos. Leituras acima de 50 significam aumento das expectativas para o indicador. No caso de Estoque, valores superiores a 50 indicam estoque abaixo do desejável, ao passo que valores inferiores a 50 indicam sobrestoque

# Séries do Sensor Geral

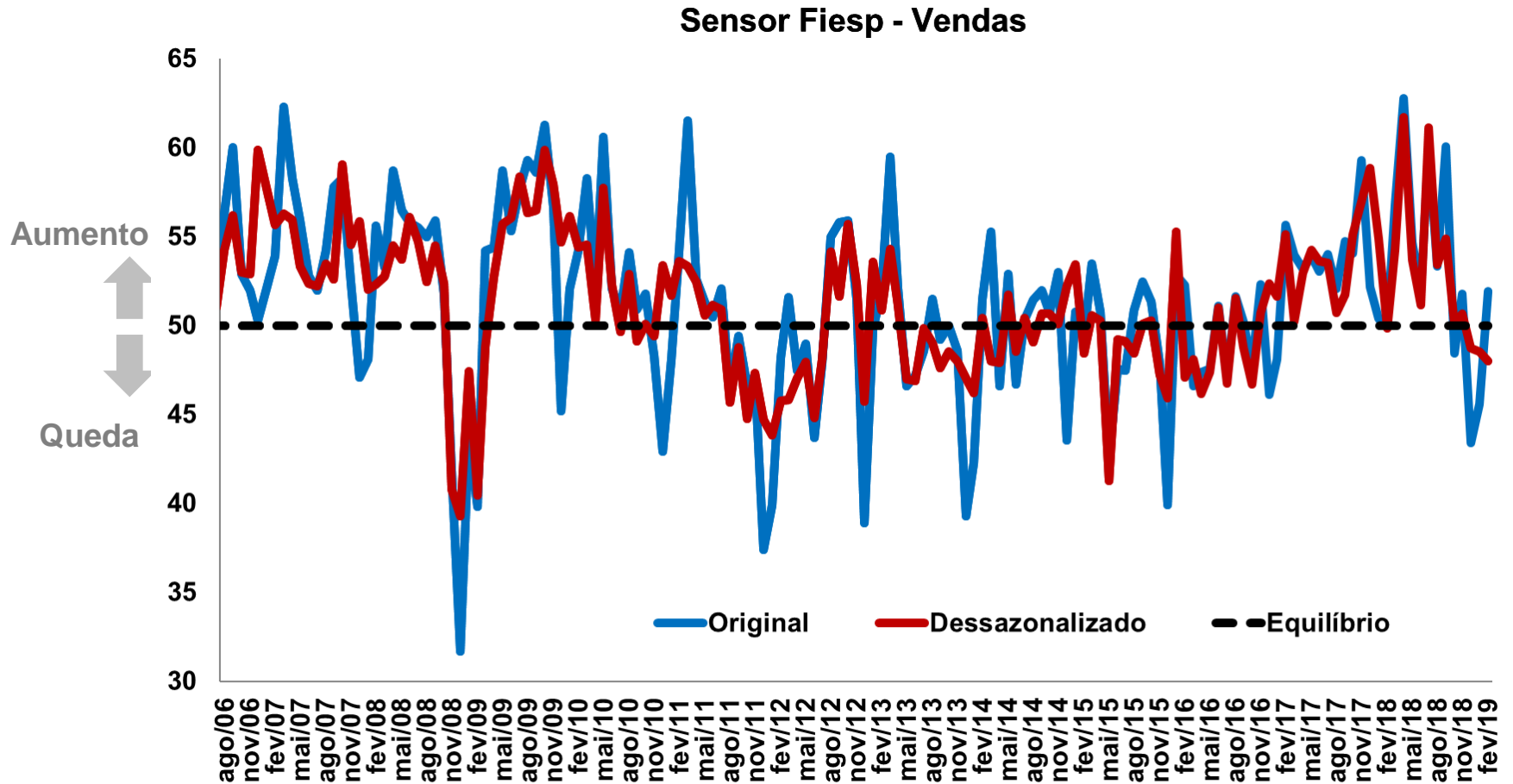


# Séries do indicador Mercado

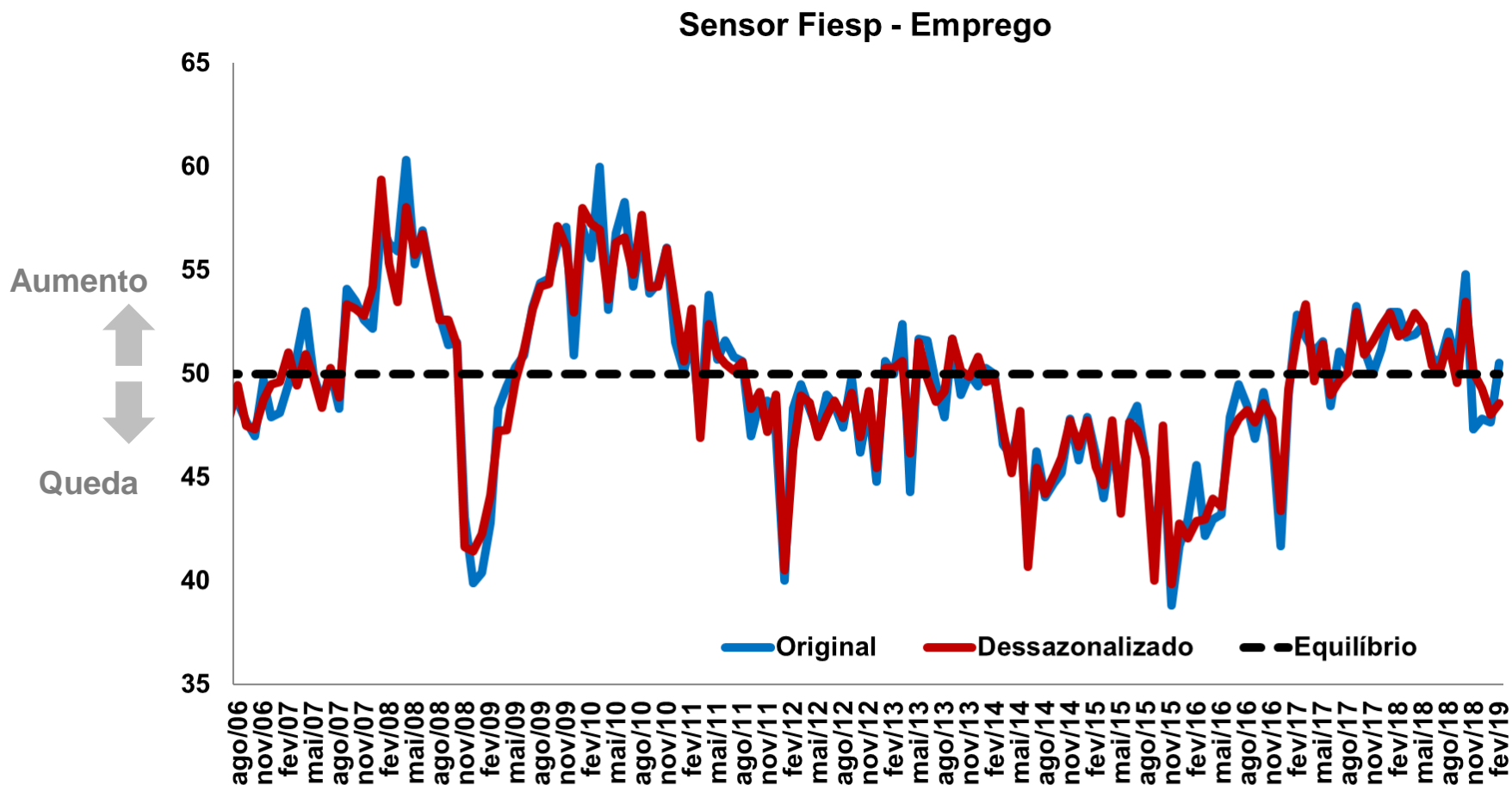




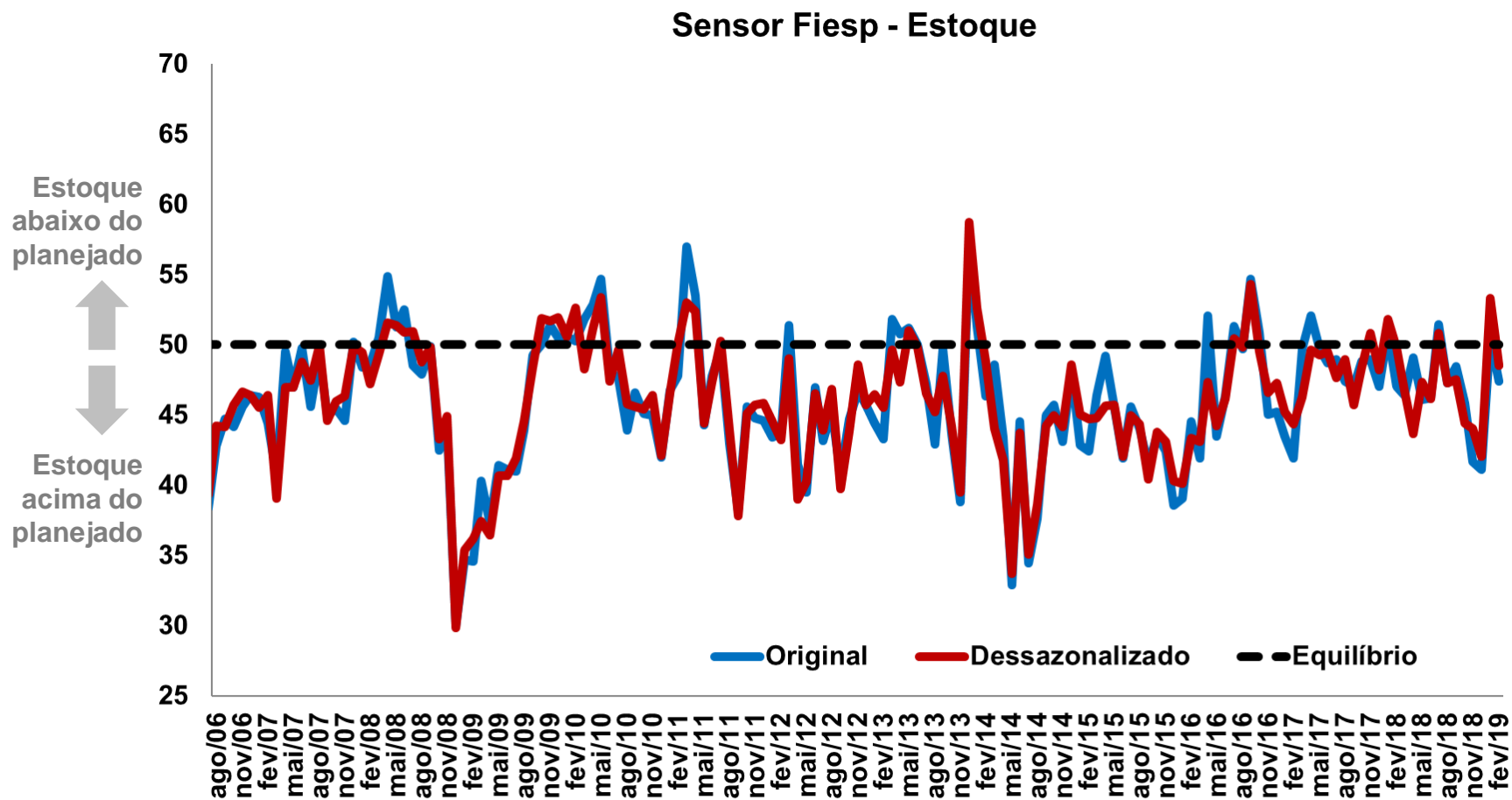
# Séries do indicador Vendas



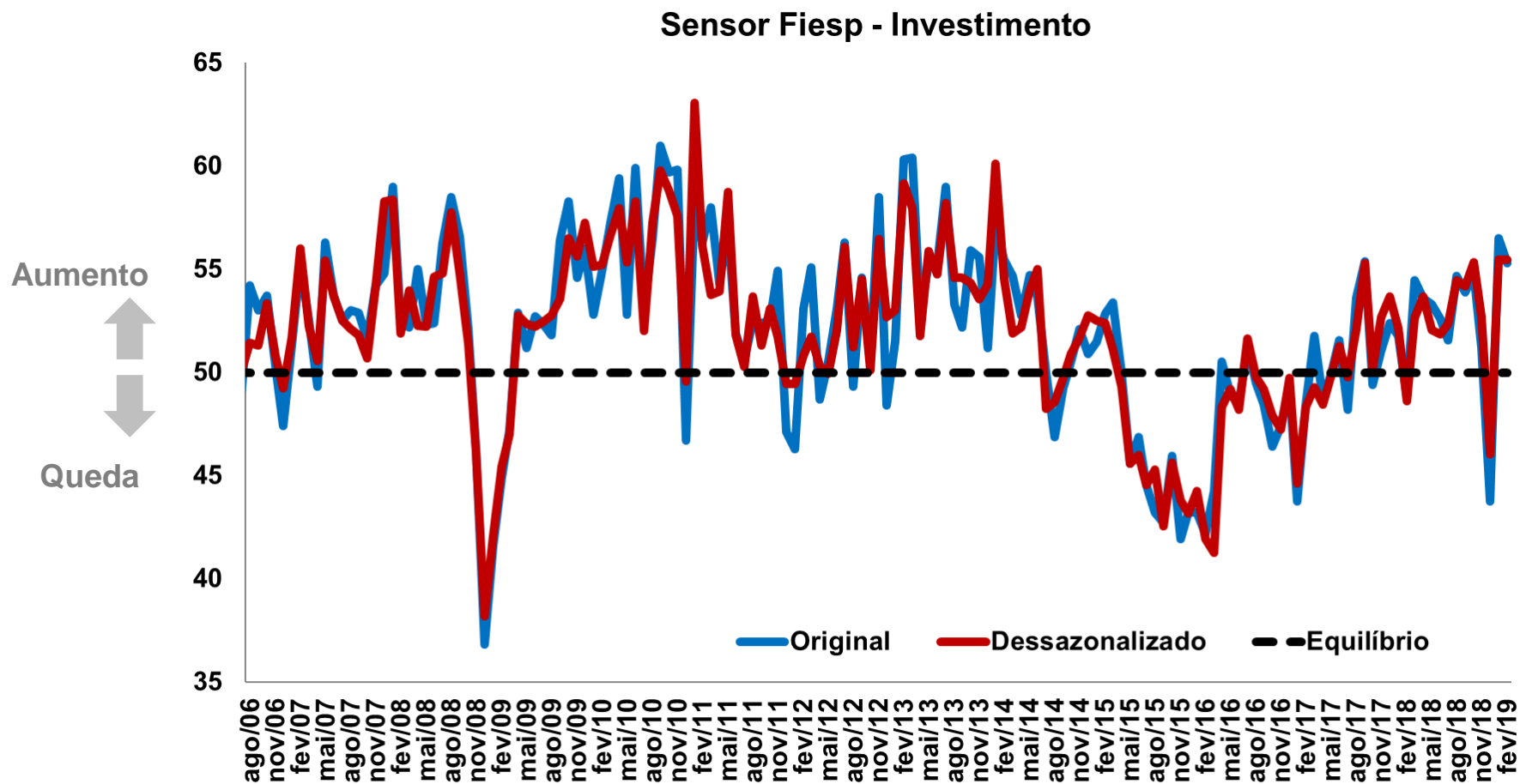
# Séries do indicador Emprego



# Séries do indicador Estoque



# Séries do indicador Investimento





# Série histórica para meses de Fevereiro – sem ajuste

| Série sem ajuste |        |         |        |         |         |              |
|------------------|--------|---------|--------|---------|---------|--------------|
| Data             | Sensor | Mercado | Vendas | Estoque | Emprego | Investimento |
| fev/07           | 50,1   | 47,2    | 53,9   | 44,4    | 49,5    | 55,3         |
| fev/08           | 53,9   | 56,5    | 55,6   | 48,6    | 56,3    | 52,5         |
| fev/09           | 42,3   | 49,5    | 39,8   | 34,6    | 42,8    | 44,9         |
| fev/10           | 54,7   | 58,6    | 54,2   | 50,3    | 55,6    | 54,9         |
| fev/11           | 54,0   | 59,7    | 54,2   | 47,8    | 51,9    | 56,3         |
| fev/12           | 48,8   | 50,4    | 48,2   | 43,7    | 48,3    | 53,1         |
| fev/13           | 52,2   | 55,5    | 52,0   | 43,3    | 50,0    | 60,3         |
| fev/14           | 51,4   | 53,6    | 51,5   | 46,4    | 50,0    | 55,5         |
| fev/15           | 47,9   | 48,6    | 49,4   | 42,4    | 46,1    | 52,9         |
| fev/16           | 46,4   | 47,5    | 52,3   | 44,5    | 45,6    | 42,2         |
| fev/17           | 50,4   | 53,1    | 55,6   | 41,9    | 52,9    | 48,4         |
| fev/18           | 51,3   | 57,6    | 50,0   | 47,0    | 53,0    | 48,8         |
| fev/19           | 51,6   | 52,9    | 51,9   | 47,4    | 50,5    | 55,3         |

# Série histórica dos últimos 24 meses – sem ajuste

Pesquisa Sensor Fiesp - SEM AJUSTE SAZONAL (Resultados em pontos)

|                     | mar/18 | abr/18 | mai/18 | jun/18 | jul/18 | ago/18 | set/18 | out/18 | nov/18 | dez/18 | jan/19 | fev/19 |
|---------------------|--------|--------|--------|--------|--------|--------|--------|--------|--------|--------|--------|--------|
| <b>Sensor Geral</b> | 53,2   | 55,5   | 51,6   | 50,6   | 53,7   | 52,3   | 53,1   | 50,9   | 47,6   | 44,4   | 49,8   | 51,6   |
| <b>Mercado</b>      | 56,3   | 60,4   | 51,5   | 51,6   | 54,9   | 53,9   | 52,3   | 50,6   | 45,8   | 46,1   | 48,6   | 52,9   |
| <b>Vendas</b>       | 56,8   | 62,8   | 54,7   | 51,9   | 60,1   | 53,4   | 60,1   | 48,4   | 51,8   | 43,4   | 45,6   | 51,9   |
| <b>Estoque</b>      | 46,4   | 49,1   | 46,1   | 46,3   | 51,5   | 47,3   | 48,4   | 45,8   | 41,7   | 41,1   | 50,5   | 47,4   |
| <b>Emprego</b>      | 51,8   | 51,9   | 52,3   | 50,8   | 50,5   | 52,0   | 50,5   | 54,8   | 47,3   | 47,8   | 47,7   | 50,5   |
| <b>Investimento</b> | 54,5   | 53,6   | 53,3   | 52,6   | 51,6   | 54,7   | 53,9   | 54,8   | 51,2   | 43,8   | 56,5   | 55,3   |

|                     | mar/17 | abr/17 | mai/17 | jun/17 | jul/17 | ago/17 | set/17 | out/17 | nov/17 | dez/17 | jan/18 | fev/18 |
|---------------------|--------|--------|--------|--------|--------|--------|--------|--------|--------|--------|--------|--------|
| <b>Sensor Geral</b> | 52,9   | 51,8   | 51,8   | 50,9   | 50,5   | 51,3   | 53,6   | 51,6   | 52,1   | 52,3   | 52,6   | 51,3   |
| <b>Mercado</b>      | 57,1   | 54,2   | 53,6   | 52,6   | 50,4   | 53,1   | 57,7   | 54,5   | 51,4   | 58,9   | 56,8   | 57,6   |
| <b>Vendas</b>       | 54,0   | 53,2   | 53,9   | 53,0   | 54,0   | 52,1   | 54,8   | 54,1   | 59,3   | 52,2   | 50,4   | 50,0   |
| <b>Estoque</b>      | 49,7   | 52,1   | 49,7   | 48,7   | 49,0   | 47,4   | 47,0   | 48,8   | 49,0   | 47,0   | 50,9   | 47,0   |
| <b>Emprego</b>      | 51,8   | 51,0   | 51,6   | 48,4   | 51,0   | 50,3   | 53,3   | 51,2   | 50,0   | 51,2   | 53,0   | 53,0   |
| <b>Investimento</b> | 51,8   | 48,7   | 50,0   | 51,6   | 48,2   | 53,6   | 55,4   | 49,4   | 51,0   | 52,4   | 51,8   | 48,8   |

# Série histórica dos últimos 24 meses – com ajuste

Pesquisa Sensor Fiesp - COM AJUSTE SAZONAL (Resultados em pontos)

|                     | mar/18 | abr/18 | mai/18 | jun/18 | jul/18 | ago/18 | set/18 | out/18 | nov/18 | dez/18 | jan/19 | fev/19 |
|---------------------|--------|--------|--------|--------|--------|--------|--------|--------|--------|--------|--------|--------|
| <b>Sensor Geral</b> | 52,4   | 53,0   | 51,8   | 50,1   | 53,7   | 51,7   | 51,0   | 51,0   | 49,4   | 47,8   | 50,6   | 50,5   |
| <b>Mercado</b>      | 55,5   | 54,7   | 53,4   | 51,5   | 55,2   | 52,3   | 49,9   | 51,6   | 49,6   | 50,1   | 49,4   | 49,1   |
| <b>Vendas</b>       | 54,3   | 61,7   | 53,7   | 51,2   | 61,1   | 53,4   | 54,9   | 50,0   | 50,7   | 48,7   | 48,6   | 48,0   |
| <b>Estoque</b>      | 46,7   | 43,7   | 47,3   | 46,2   | 50,8   | 47,3   | 47,5   | 44,4   | 44,1   | 42,0   | 53,3   | 48,5   |
| <b>Emprego</b>      | 52,0   | 52,9   | 52,4   | 50,4   | 50,2   | 51,5   | 49,6   | 53,5   | 50,1   | 49,3   | 48,0   | 48,6   |
| <b>Investimento</b> | 52,7   | 53,7   | 52,1   | 51,8   | 52,4   | 54,5   | 54,2   | 55,3   | 52,7   | 46,0   | 55,4   | 55,5   |

|                     | mar/17 | abr/17 | mai/17 | jun/17 | jul/17 | ago/17 | set/17 | out/17 | nov/17 | dez/17 | jan/18 | fev/18 |
|---------------------|--------|--------|--------|--------|--------|--------|--------|--------|--------|--------|--------|--------|
| <b>Sensor Geral</b> | 50,6   | 50,6   | 52,1   | 51,2   | 49,9   | 50,9   | 51,6   | 51,9   | 53,5   | 56,0   | 53,3   | 51,9   |
| <b>Mercado</b>      | 52,6   | 52,0   | 55,4   | 52,7   | 49,4   | 53,7   | 54,9   | 55,2   | 55,7   | 63,2   | 57,8   | 56,3   |
| <b>Vendas</b>       | 50,2   | 52,9   | 54,3   | 53,6   | 53,5   | 50,7   | 51,7   | 55,1   | 57,0   | 58,9   | 54,9   | 49,9   |
| <b>Estoque</b>      | 46,3   | 49,6   | 49,3   | 49,5   | 47,6   | 49,0   | 45,7   | 48,4   | 50,8   | 48,2   | 51,8   | 49,7   |
| <b>Emprego</b>      | 53,3   | 49,6   | 51,5   | 49,0   | 49,6   | 50,1   | 53,0   | 50,9   | 51,6   | 52,3   | 52,9   | 51,8   |
| <b>Investimento</b> | 49,3   | 48,5   | 49,9   | 51,3   | 49,8   | 52,1   | 55,3   | 50,2   | 52,7   | 53,7   | 52,2   | 48,6   |

**FIESP CIESP**