

Pesquisa Sensor

Dezembro/2018

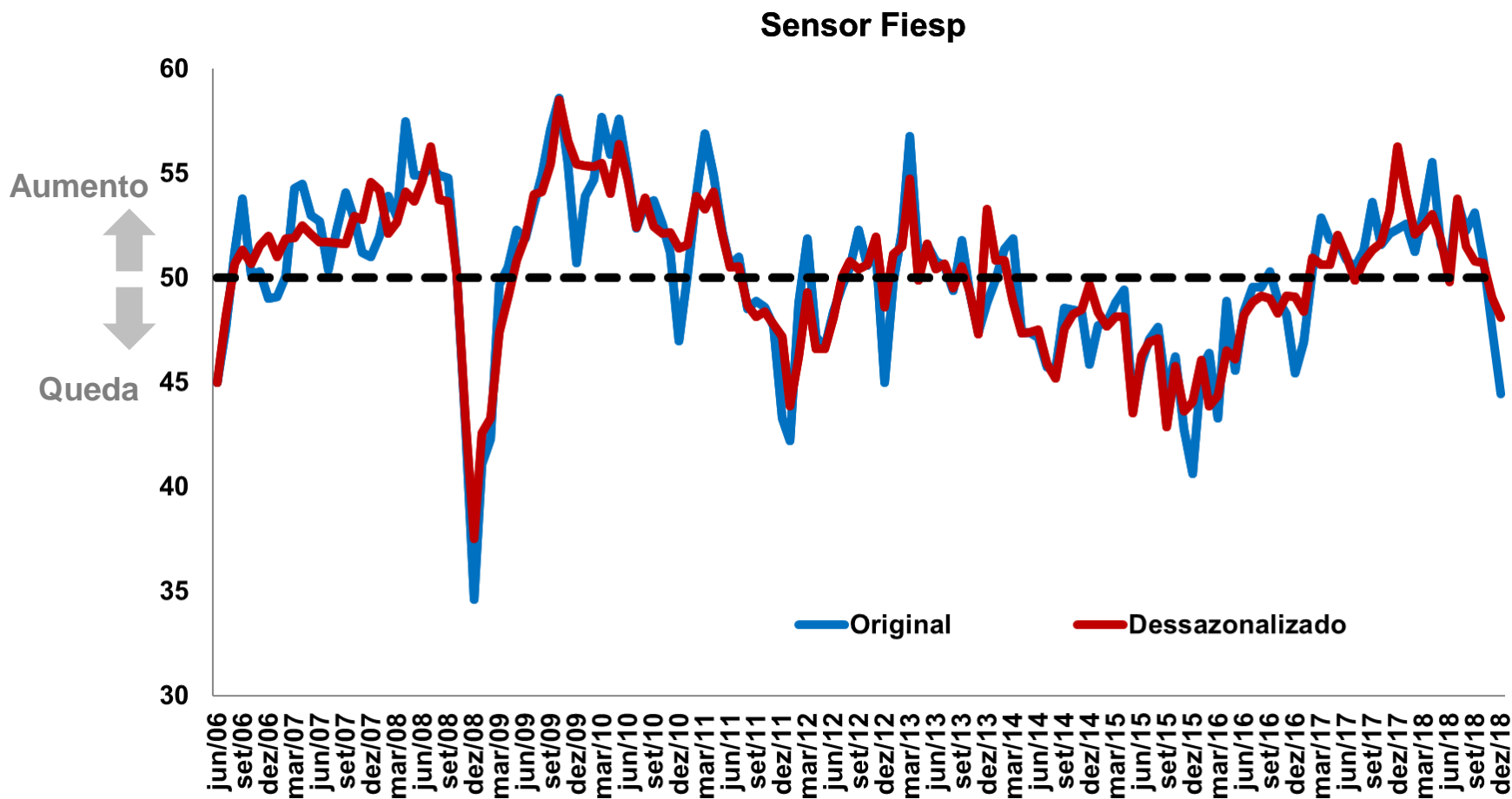


Indicadores de Dezembro

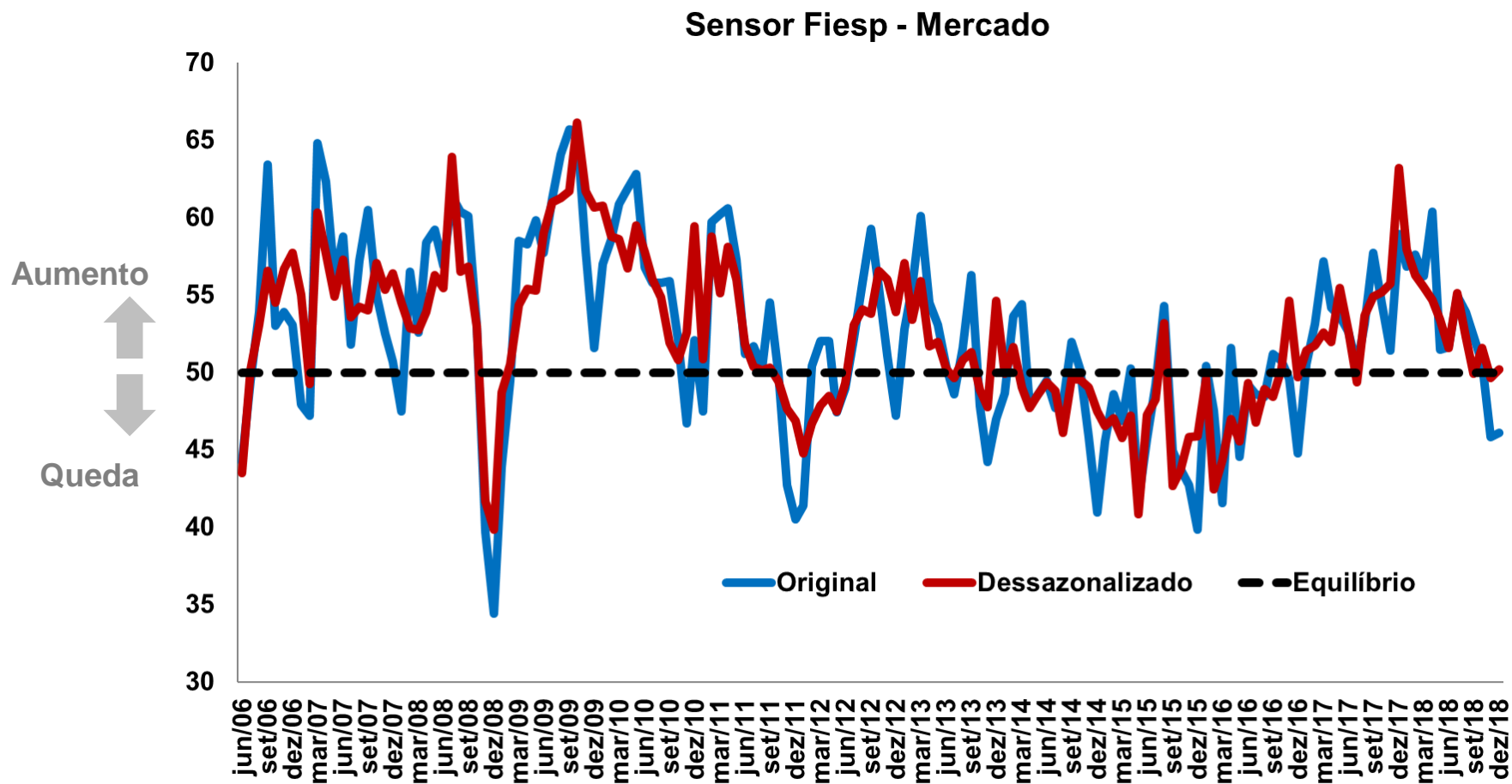
Sensor (sem ajuste)					Sensor (com ajuste)				
Indicador	nov/18	dez/18	Diferença (p.p.)	O que representa	Indicador	nov/18	dez/18	Diferença (p.p.)	O que representa
SENSOR GERAL	47,6	44,4	-3,2	▼	SENSOR GERAL	49,0	48,1	-0,9	▼
Mercado	45,8	46,1	0,3	▲	Mercado	49,6	50,2	0,6	▲
Vendas	51,8	43,4	-8,4	▼	Vendas	50,9	49,3	-1,6	▼
Estoque	41,7	41,1	-0,6	▼	Estoque	43,4	42,7	-0,7	▼
Emprego	47,3	47,8	0,5	▲	Emprego	50,3	49,6	-0,7	▼
Investimento	51,2	43,8	-7,4	▼	Investimento	52,1	45,8	-6,3	▼

* Os indicadores variam de 0 a 100 pontos. Leituras acima de 50 significam aumento das expectativas para o indicador. No caso de Estoque, valores superiores a 50 indicam estoque abaixo do desejável, ao passo que valores inferiores a 50 indicam sobrestoque

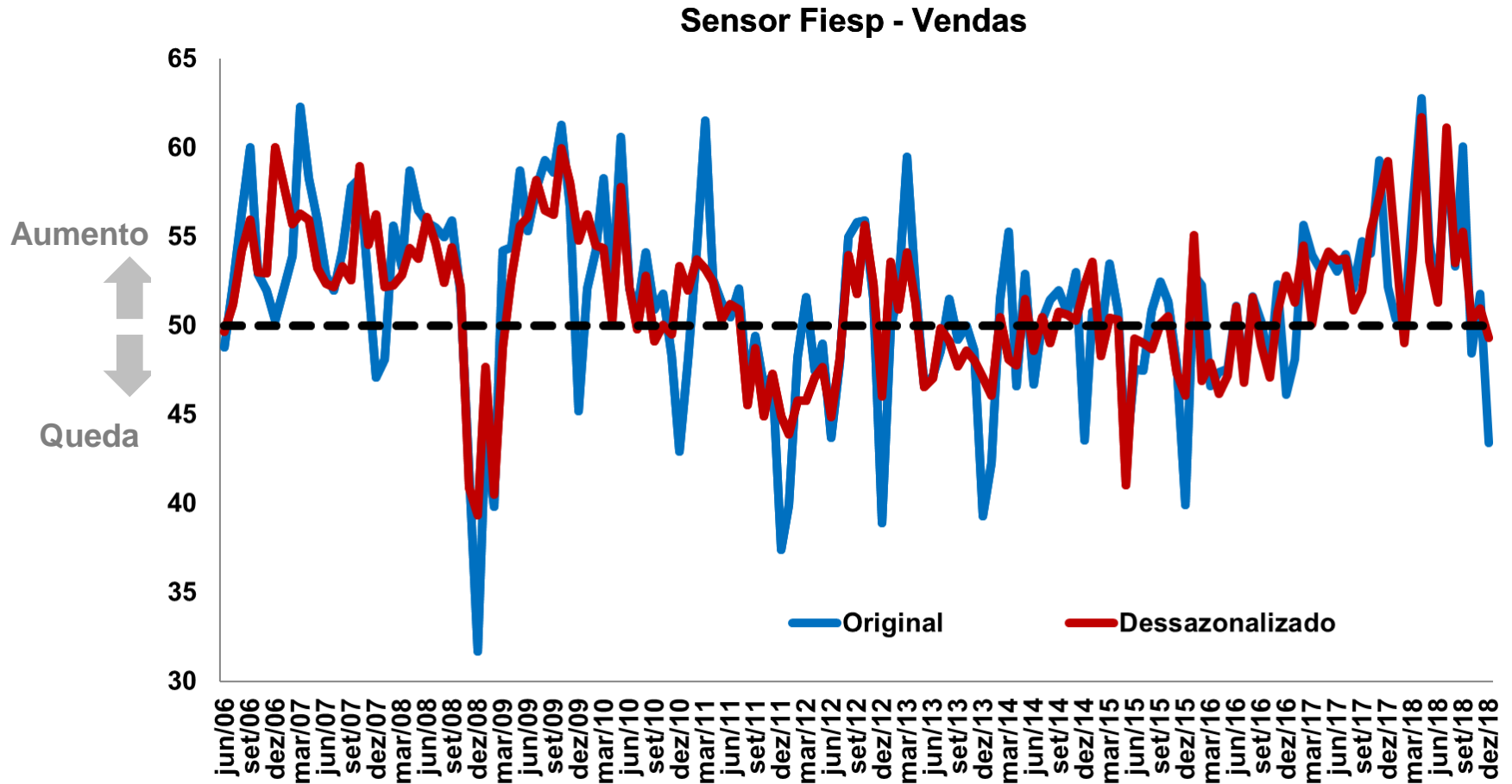
Séries do Sensor Geral



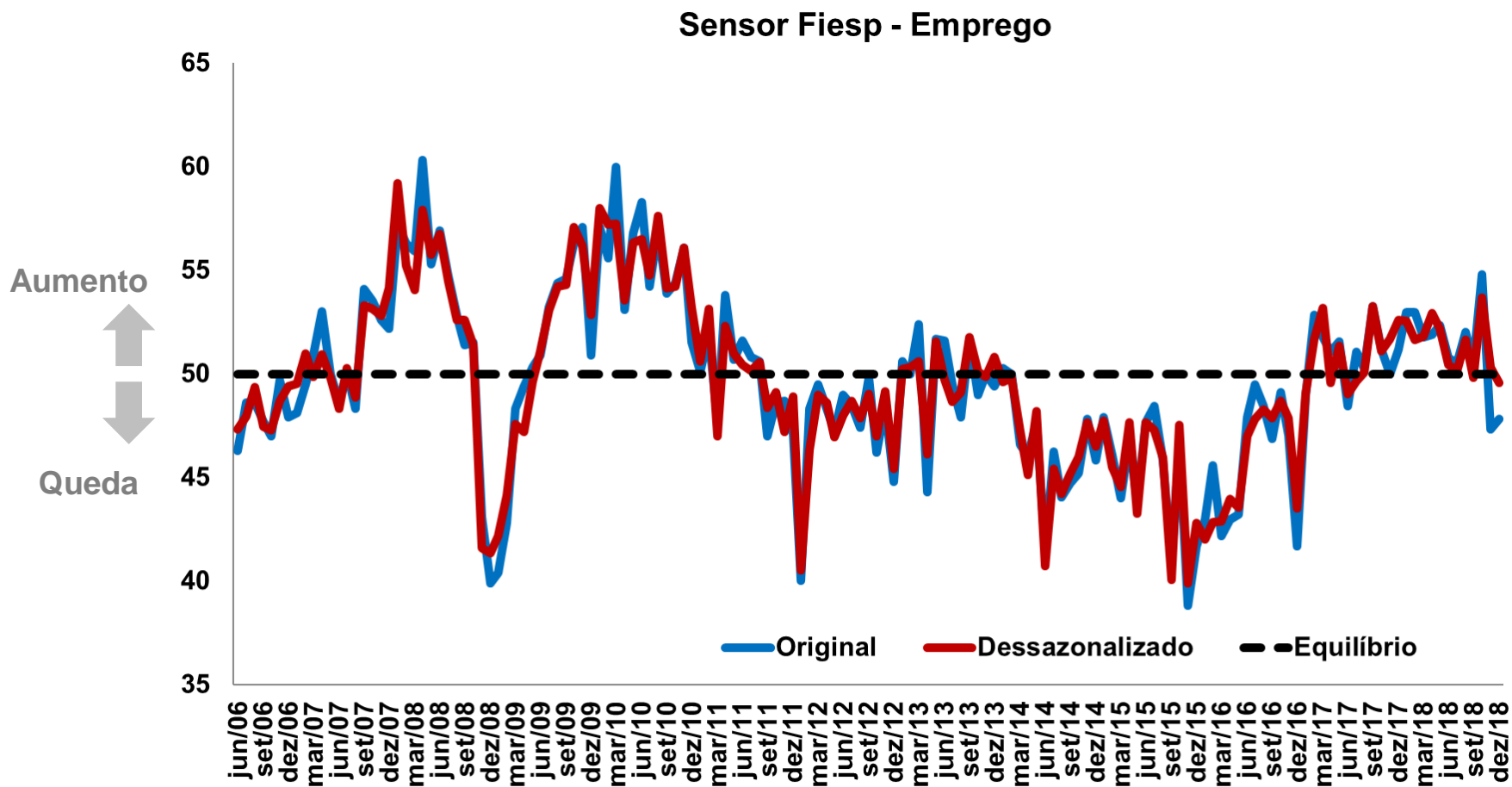
Séries do indicador Mercado



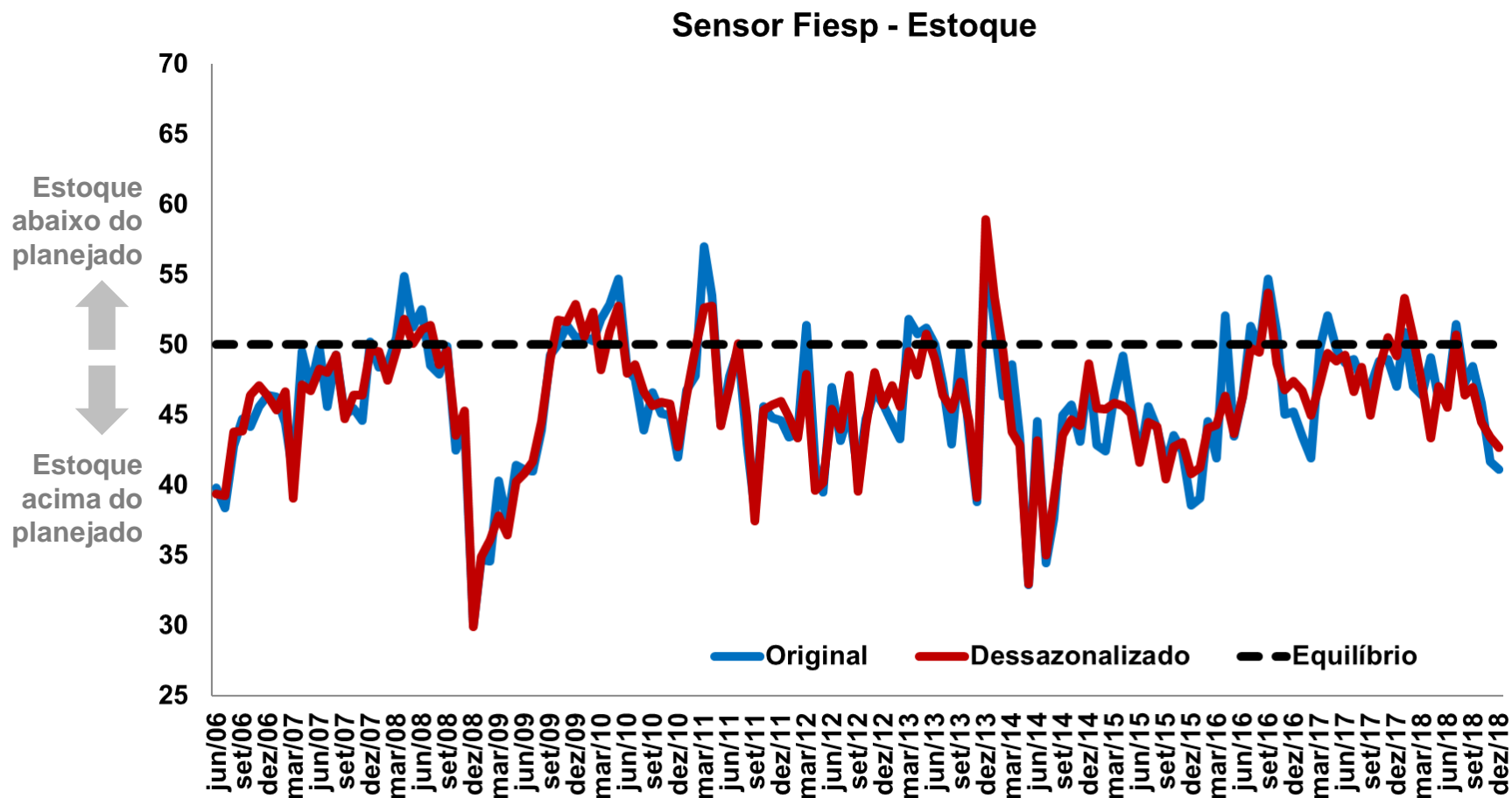
Séries do indicador Vendas



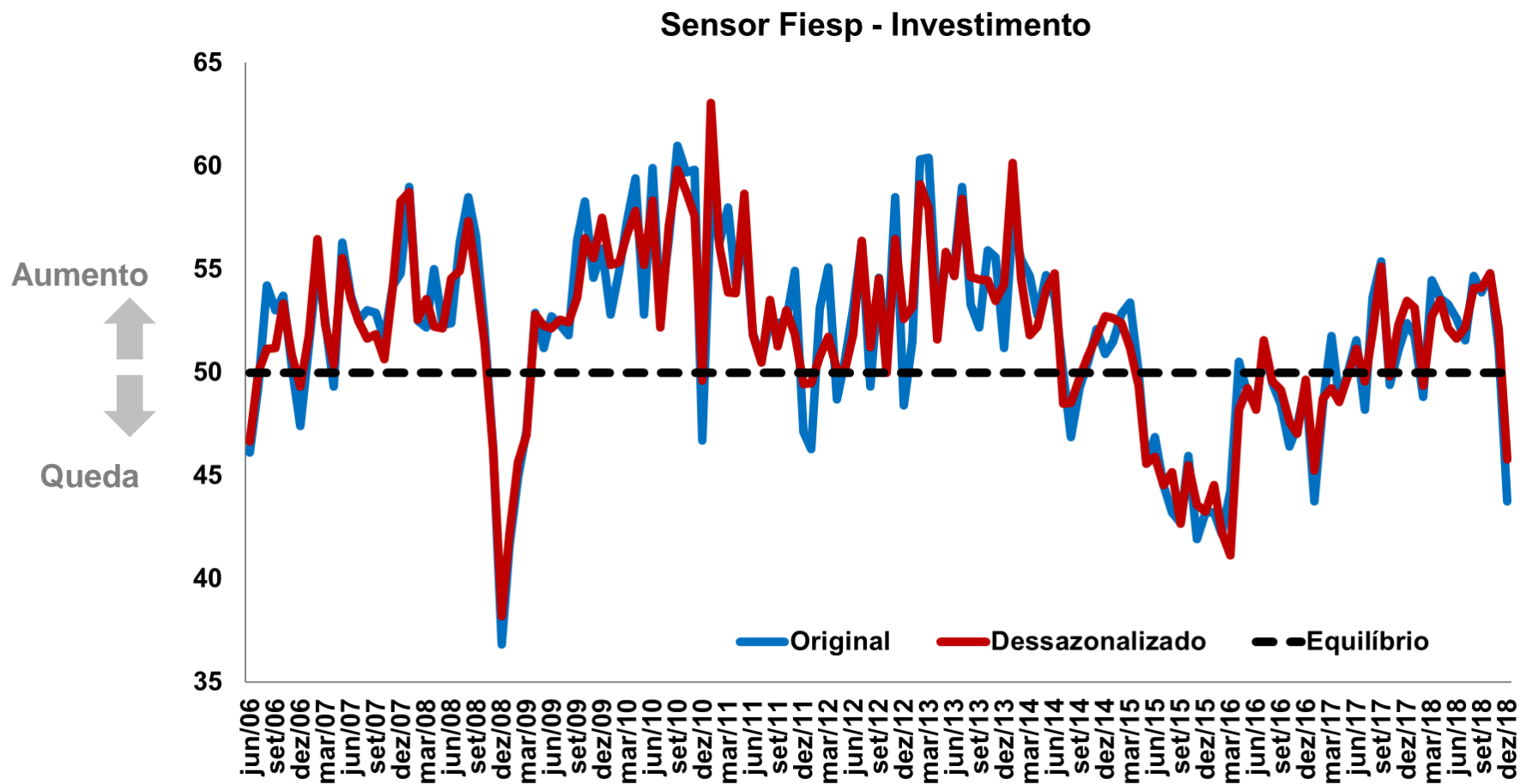
Séries do indicador Emprego



Séries do indicador Estoque



Séries do indicador Investimento



Série histórica para meses de Dezembro – sem ajuste

Série sem ajuste						
Data	Sensor	Mercado	Vendas	Estoque	Emprego	Investimento
dez/06	49,0	53,1	50,3	46,4	47,9	47,4
dez/07	51,0	50,7	47,1	50,2	52,2	54,8
dez/08	34,6	34,4	31,7	30,0	39,9	36,8
dez/09	50,7	51,6	45,2	50,5	50,9	56,0
dez/10	47,0	52,1	42,9	42,0	51,5	46,7
dez/11	43,3	40,5	37,4	44,6	47,1	47,1
dez/12	45,0	47,2	38,9	45,7	44,8	48,4
dez/13	48,8	47,0	39,3	57,1	49,4	51,2
dez/14	45,9	40,9	43,6	48,2	45,8	50,9
dez/15	40,6	39,8	39,9	38,5	41,7	43,2
dez/16	45,4	44,8	46,1	45,2	41,7	49,4
dez/17	52,3	58,9	52,2	47,0	51,2	52,4
dez/18	44,4	46,1	43,4	41,1	47,8	43,8

Série histórica dos últimos 24 meses – sem ajuste

Pesquisa Sensor Fiesp - SEM AJUSTE SAZONAL (Resultados em pontos)

	jan/18	fev/18	mar/18	abr/18	mai/18	jun/18	jul/18	ago/18	set/18	out/18	nov/18	dez/18
Sensor Geral	52,6	51,3	53,2	55,5	51,6	50,6	53,7	52,3	53,1	50,9	47,6	44,4
Mercado	56,8	57,6	56,3	60,4	51,5	51,6	54,9	53,9	52,3	50,6	45,8	46,1
Vendas	50,4	50,0	56,8	62,8	54,7	51,9	60,1	53,4	60,1	48,4	51,8	43,4
Estoque	50,9	47,0	46,4	49,1	46,1	46,3	51,5	47,3	48,4	45,8	41,7	41,1
Emprego	53,0	53,0	51,8	51,9	52,3	50,8	50,5	52,0	50,5	54,8	47,3	47,8
Investimento	51,8	48,8	54,5	53,6	53,3	52,6	51,6	54,7	53,9	54,8	51,2	43,8

	jan/17	fev/17	mar/17	abr/17	mai/17	jun/17	jul/17	ago/17	set/17	out/17	nov/17	dez/17
Sensor Geral	47,0	50,4	52,9	51,8	51,8	50,9	50,5	51,3	53,6	51,6	52,1	52,3
Mercado	50,5	53,1	57,1	54,2	53,6	52,6	50,4	53,1	57,7	54,5	51,4	58,9
Vendas	48,1	55,6	54,0	53,2	53,9	53,0	54,0	52,1	54,8	54,1	59,3	52,2
Estoque	43,5	41,9	49,7	52,1	49,7	48,7	49,0	47,4	47,0	48,8	49,0	47,0
Emprego	49,0	52,9	51,8	51,0	51,6	48,4	51,0	50,3	53,3	51,2	50,0	51,2
Investimento	43,8	48,4	51,8	48,7	50,0	51,6	48,2	53,6	55,4	49,4	51,0	52,4

Série histórica dos últimos 24 meses – com ajuste

Pesquisa Sensor Fiesp - COM AJUSTE SAZONAL (Resultados em pontos)

	jan/18	fev/18	mar/18	abr/18	mai/18	jun/18	jul/18	ago/18	set/18	out/18	nov/18	dez/18
Sensor Geral	54,0	52,1	52,5	53,0	51,8	49,8	53,8	51,5	50,8	50,7	49,0	48,1
Mercado	57,9	56,3	55,5	54,7	53,4	51,6	55,1	52,3	49,9	51,6	49,6	50,2
Vendas	54,3	49,1	54,3	61,7	53,6	51,3	61,2	53,5	55,3	50,3	50,9	49,3
Estoque	53,3	50,5	47,1	43,4	47,1	45,6	50,7	46,4	47,0	44,5	43,4	42,7
Emprego	52,6	51,6	51,8	52,9	52,2	50,4	50,1	51,6	49,8	53,7	50,3	49,6
Investimento	53,2	49,3	52,7	53,5	52,1	51,6	52,2	54,1	54,1	54,8	52,1	45,8

	jan/17	fev/17	mar/17	abr/17	mai/17	jun/17	jul/17	ago/17	set/17	out/17	nov/17	dez/17
Sensor Geral	48,4	51,0	50,6	50,6	52,1	51,0	49,9	50,8	51,4	51,7	53,2	56,3
Mercado	51,4	51,7	52,6	52,0	55,4	52,7	49,3	53,7	54,9	55,2	55,8	63,2
Vendas	51,3	54,5	50,1	53,0	54,1	53,7	53,8	50,9	52,0	55,4	57,3	59,3
Estoque	46,7	45,0	47,2	49,4	48,8	49,3	46,7	48,4	45,0	48,4	50,5	49,2
Emprego	49,1	51,7	53,2	49,6	51,4	49,0	49,6	50,0	53,2	51,1	51,7	52,6
Investimento	45,2	48,7	49,2	48,6	49,8	51,1	49,6	52,0	55,1	49,8	52,3	53,5

FIESP CIESP