

Pesquisa Sensor

Janeiro/2019

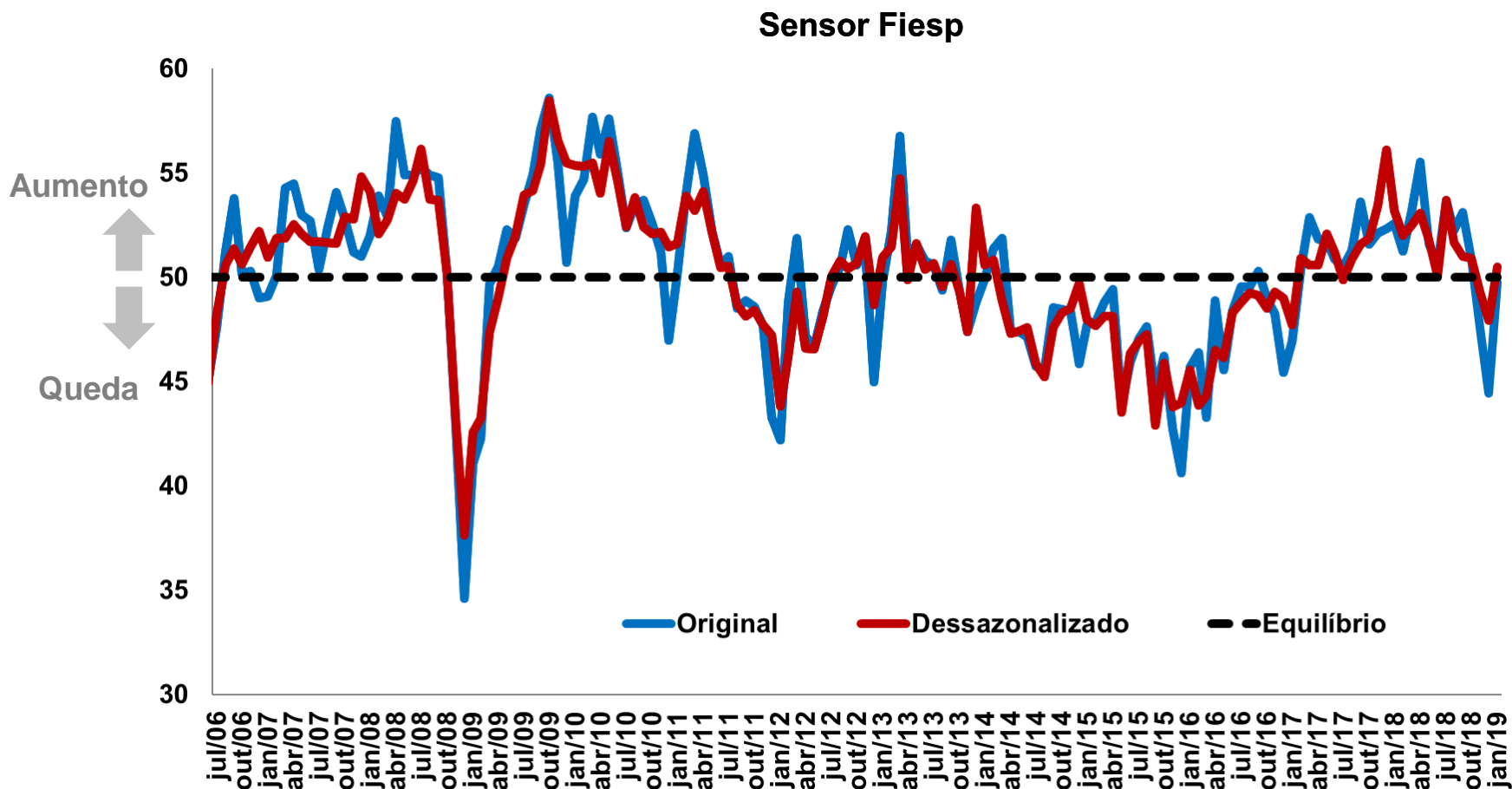


Indicadores de Janeiro

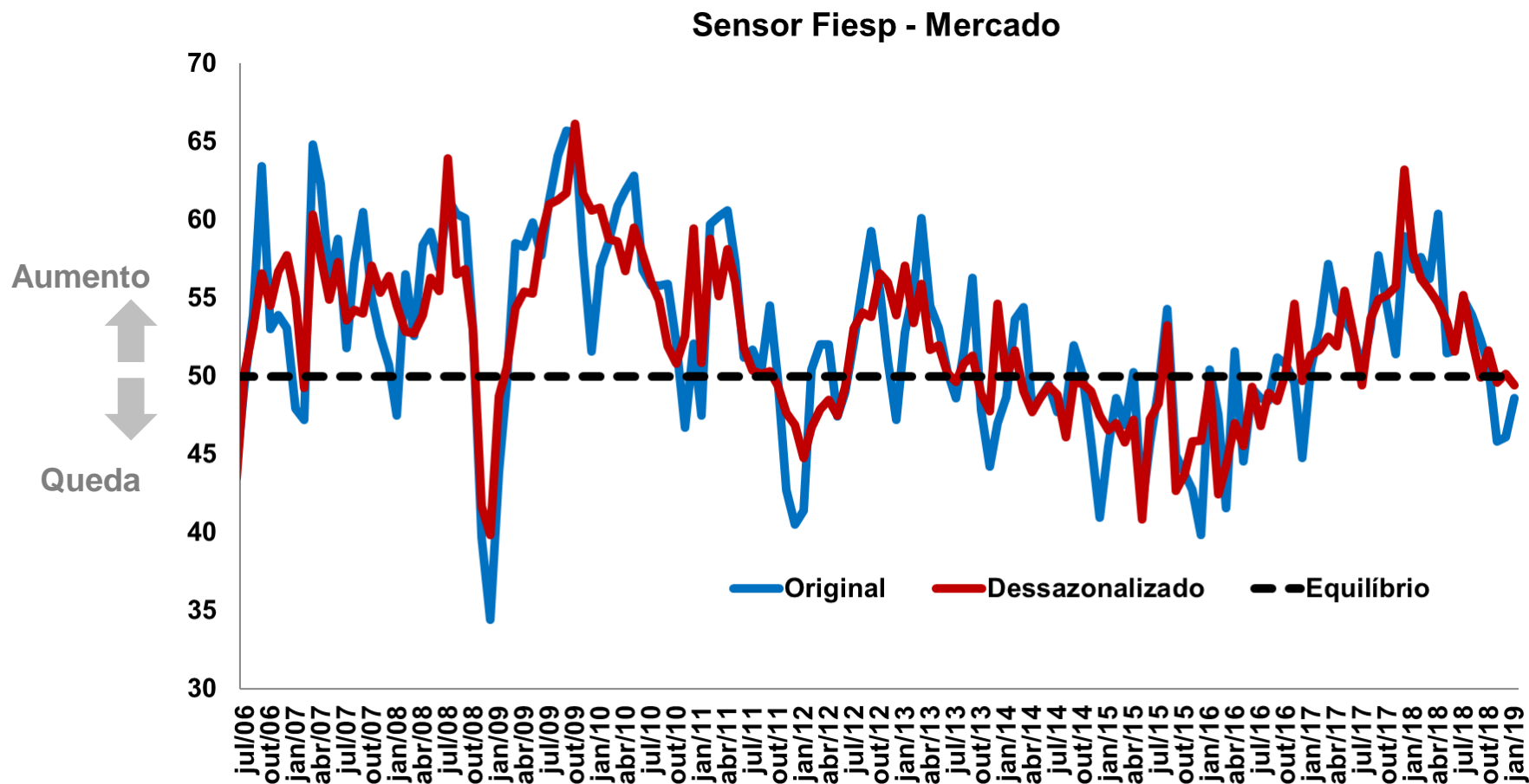
Sensor (sem ajuste)					Sensor (com ajuste)				
Indicador	dez/18	jan/19	Diferença (p.p.)	O que representa	Indicador	dez/18	jan/19	Diferença (p.p.)	O que representa
SENSOR GERAL	44,4	49,8	5,4	▲	SENSOR GERAL	47,9	50,5	2,6	▲
Mercado	46,1	48,6	2,5	▲	Mercado	50,1	49,4	-0,7	▼
Vendas	43,4	45,6	2,2	▲	Vendas	48,9	48,7	-0,2	▼
Estoque	41,1	50,5	9,4	▲	Estoque	42,1	53,4	11,3	▲
Emprego	47,8	47,7	-0,1	▼	Emprego	49,3	48,1	-1,2	▼
Investimento	43,8	56,5	12,7	▲	Investimento	45,9	55,4	9,5	▲

* Os indicadores variam de 0 a 100 pontos. Leituras acima de 50 significam aumento das expectativas para o indicador. No caso de Estoque, valores superiores a 50 indicam estoque abaixo do desejável, ao passo que valores inferiores a 50 indicam sobrestoque

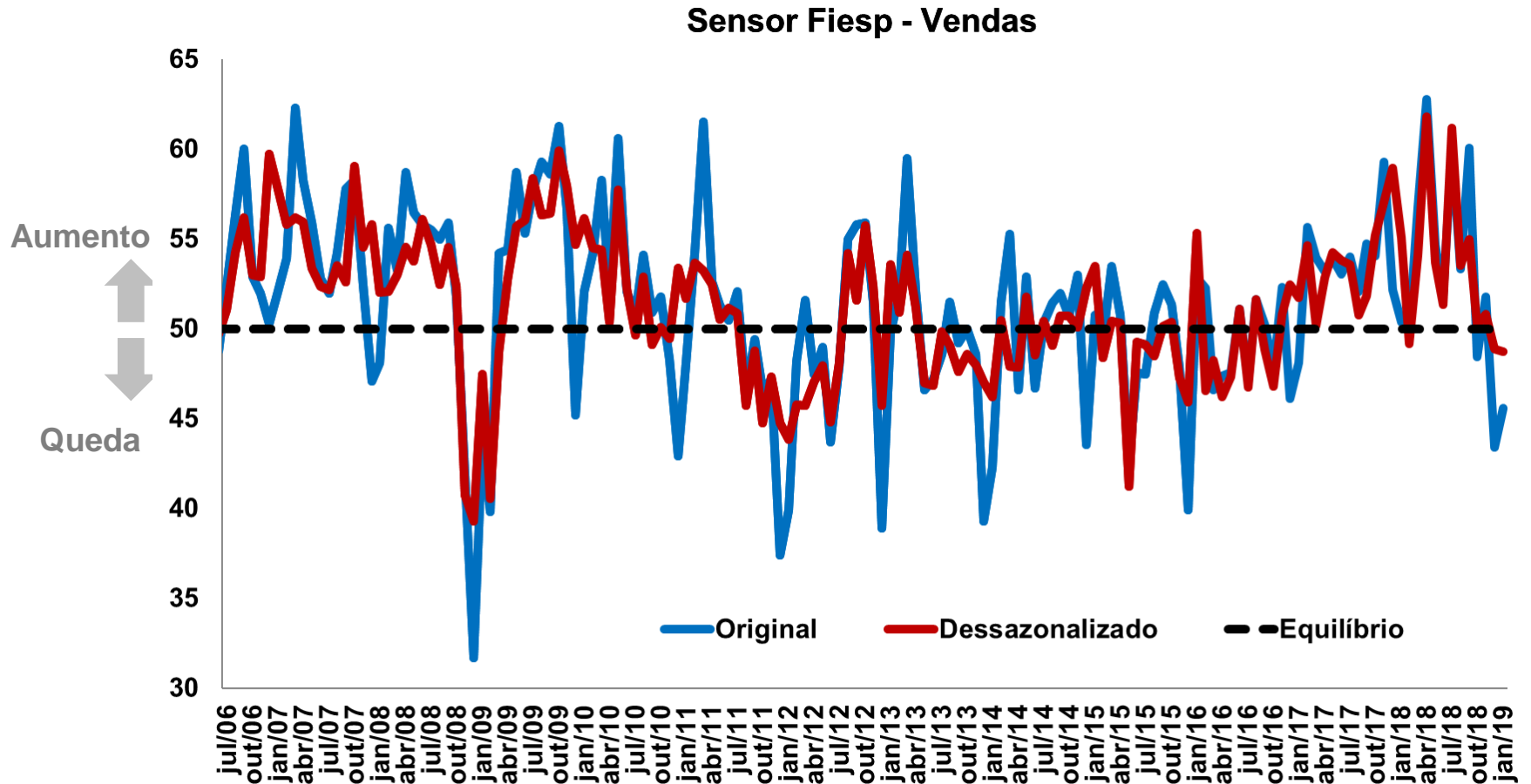
Séries do Sensor Geral



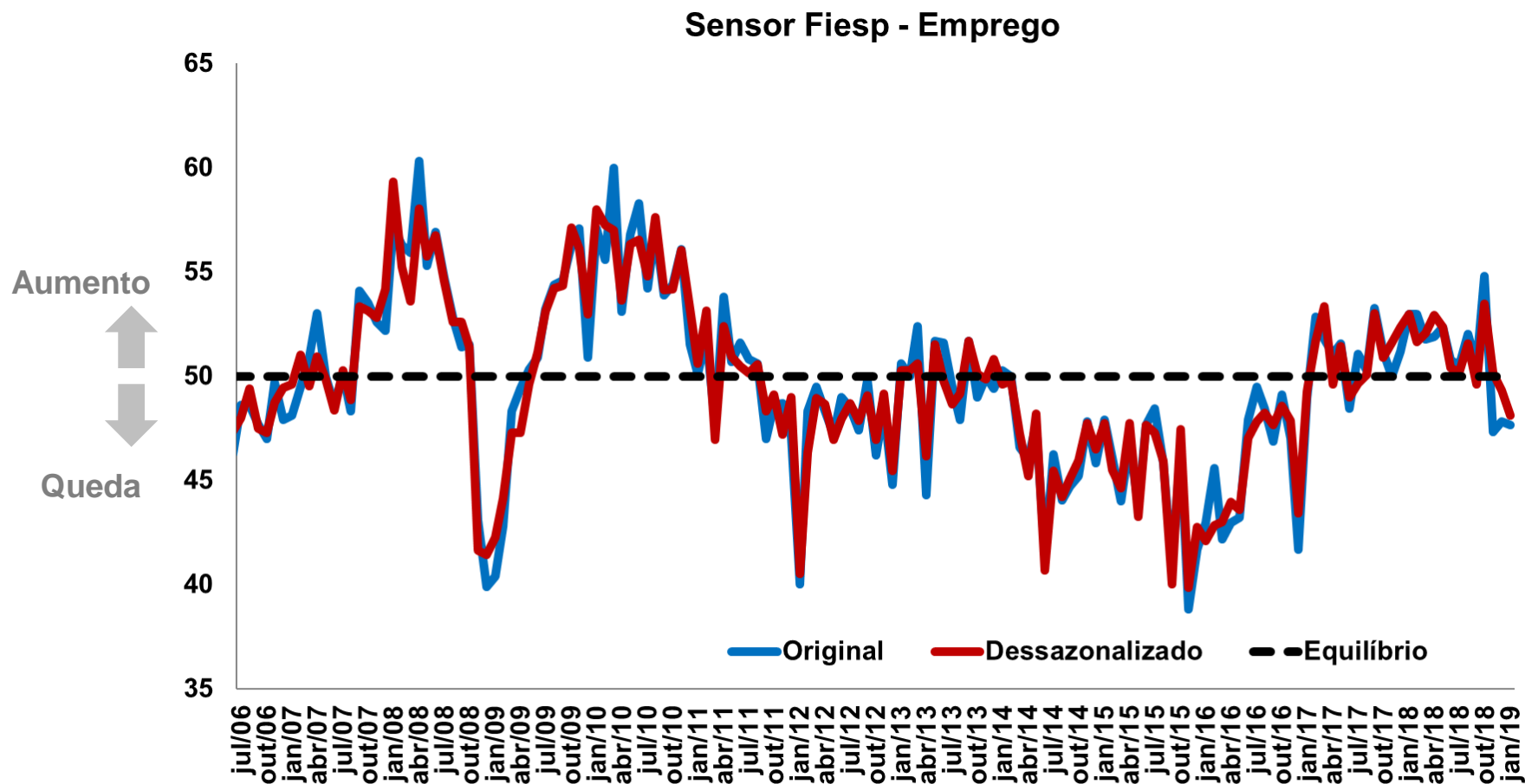
Séries do indicador Mercado



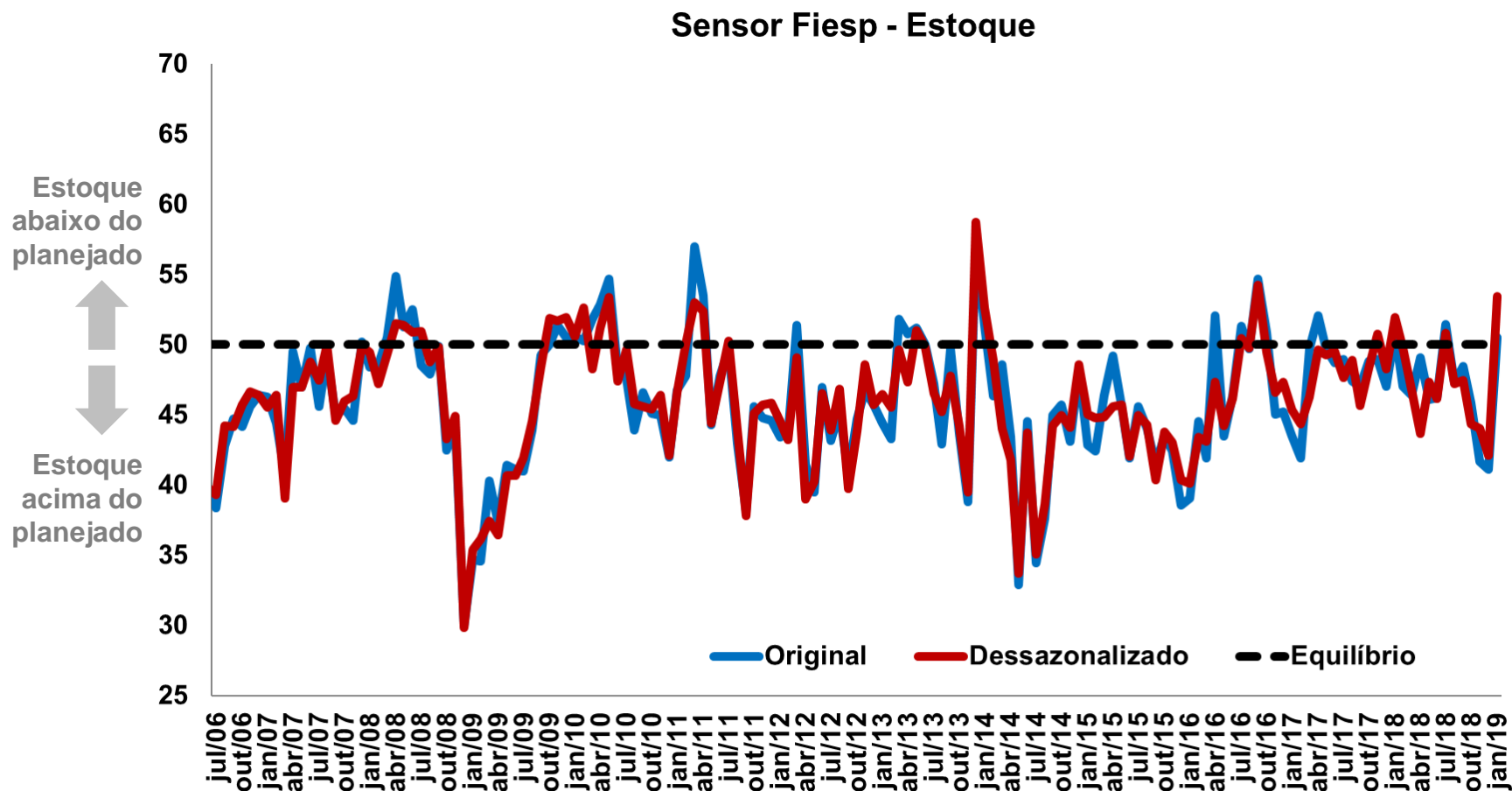
Séries do indicador Vendas



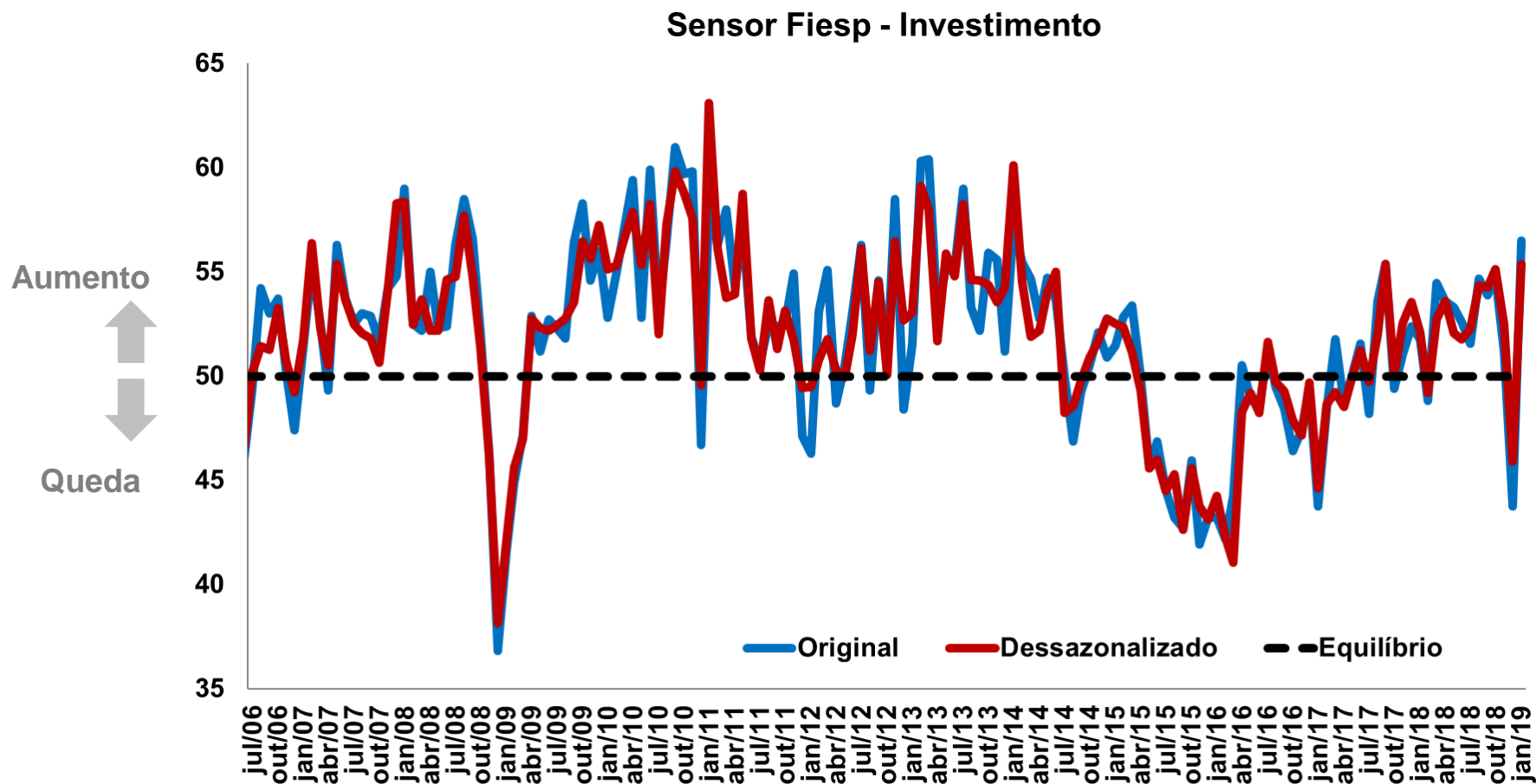
Séries do indicador Emprego



Séries do indicador Estoque



Séries do indicador Investimento



Série histórica para meses de Janeiro – sem ajuste

Série sem ajuste						
Data	Sensor	Mercado	Vendas	Estoque	Emprego	Investimento
jan/07	49,1	47,9	52,1	46,3	48,1	51,3
jan/08	52,0	47,5	48,1	48,4	57,2	59,0
jan/09	41,1	43,9	43,9	34,7	40,4	41,6
jan/10	53,9	57,0	52,1	50,6	57,1	52,8
jan/11	50,2	47,5	48,1	46,8	50,1	58,3
jan/12	42,2	41,4	39,9	43,4	40,0	46,3
jan/13	49,8	52,8	49,8	44,4	50,6	51,5
jan/14	49,9	48,6	42,3	51,4	50,3	57,2
jan/15	47,7	45,5	50,8	42,9	47,9	51,5
jan/16	45,7	50,4	52,9	39,1	43,0	43,2
jan/17	47,0	50,5	48,1	43,5	49,0	43,8
jan/18	52,6	56,8	50,4	50,9	53,0	51,8
jan/19	49,8	48,6	45,6	50,5	47,7	56,5

Série histórica dos últimos 24 meses – sem ajuste

Pesquisa Sensor Fiesp - SEM AJUSTE SAZONAL (Resultados em pontos)

	fev/18	mar/18	abr/18	mai/18	jun/18	jul/18	ago/18	set/18	out/18	nov/18	dez/18	jan/19
Sensor Geral	51,3	53,2	55,5	51,6	50,6	53,7	52,3	53,1	50,9	47,6	44,4	49,8
Mercado	57,6	56,3	60,4	51,5	51,6	54,9	53,9	52,3	50,6	45,8	46,1	48,6
Vendas	50,0	56,8	62,8	54,7	51,9	60,1	53,4	60,1	48,4	51,8	43,4	45,6
Estoque	47,0	46,4	49,1	46,1	46,3	51,5	47,3	48,4	45,8	41,7	41,1	50,5
Emprego	53,0	51,8	51,9	52,3	50,8	50,5	52,0	50,5	54,8	47,3	47,8	47,7
Investimento	48,8	54,5	53,6	53,3	52,6	51,6	54,7	53,9	54,8	51,2	43,8	56,5

	fev/17	mar/17	abr/17	mai/17	jun/17	jul/17	ago/17	set/17	out/17	nov/17	dez/17	jan/18
Sensor Geral	50,4	52,9	51,8	51,8	50,9	50,5	51,3	53,6	51,6	52,1	52,3	52,6
Mercado	53,1	57,1	54,2	53,6	52,6	50,4	53,1	57,7	54,5	51,4	58,9	56,8
Vendas	55,6	54,0	53,2	53,9	53,0	54,0	52,1	54,8	54,1	59,3	52,2	50,4
Estoque	41,9	49,7	52,1	49,7	48,7	49,0	47,4	47,0	48,8	49,0	47,0	50,9
Emprego	52,9	51,8	51,0	51,6	48,4	51,0	50,3	53,3	51,2	50,0	51,2	53,0
Investimento	48,4	51,8	48,7	50,0	51,6	48,2	53,6	55,4	49,4	51,0	52,4	51,8

Série histórica dos últimos 24 meses – com ajuste

Pesquisa Sensor Fiesp - COM AJUSTE SAZONAL (Resultados em pontos)

	fev/18	mar/18	abr/18	mai/18	jun/18	jul/18	ago/18	set/18	out/18	nov/18	dez/18	jan/19
Sensor Geral	52,0	52,5	53,1	51,8	50,1	53,7	51,7	51,0	50,9	49,3	47,9	50,5
Mercado	56,2	55,5	54,7	53,4	51,6	55,2	52,3	49,9	51,6	49,6	50,1	49,4
Vendas	49,2	54,1	61,8	53,7	51,3	61,2	53,6	55,0	50,2	50,8	48,9	48,7
Estoque	49,8	46,8	43,7	47,4	46,1	50,8	47,2	47,5	44,4	44,1	42,1	53,4
Emprego	51,7	52,0	52,9	52,4	50,4	50,2	51,5	49,6	53,5	50,1	49,3	48,1
Investimento	49,2	52,7	53,6	52,0	51,8	52,3	54,3	54,3	55,1	52,5	45,9	55,4

	fev/17	mar/17	abr/17	mai/17	jun/17	jul/17	ago/17	set/17	out/17	nov/17	dez/17	jan/18
Sensor Geral	50,9	50,6	50,6	52,1	51,2	49,9	50,9	51,6	51,9	53,5	56,1	53,2
Mercado	51,7	52,5	51,9	55,5	52,7	49,4	53,7	54,9	55,2	55,8	63,2	57,8
Vendas	54,6	50,2	52,8	54,3	53,8	53,6	50,8	51,8	55,2	57,1	59,0	55,1
Estoque	44,4	46,3	49,6	49,3	49,5	47,6	48,9	45,6	48,4	50,8	48,3	51,9
Emprego	51,7	53,4	49,6	51,4	49,0	49,6	50,1	53,0	50,9	51,6	52,4	53,0
Investimento	48,6	49,2	48,5	49,9	51,2	49,7	52,0	55,4	50,0	52,6	53,5	52,1

FIESP CIESP