

Pesquisa Sensor

Setembro/2018

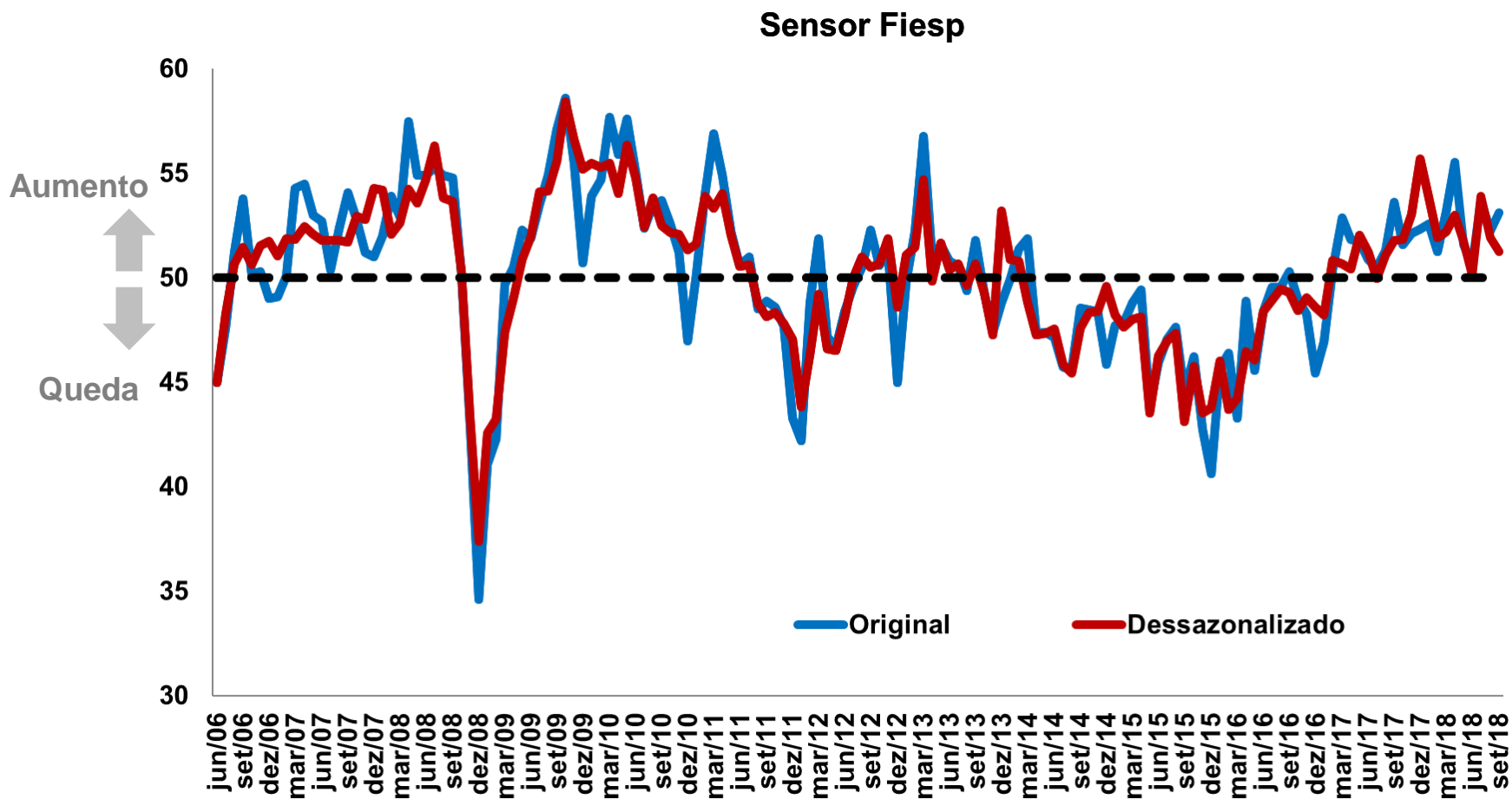


Indicadores de Setembro

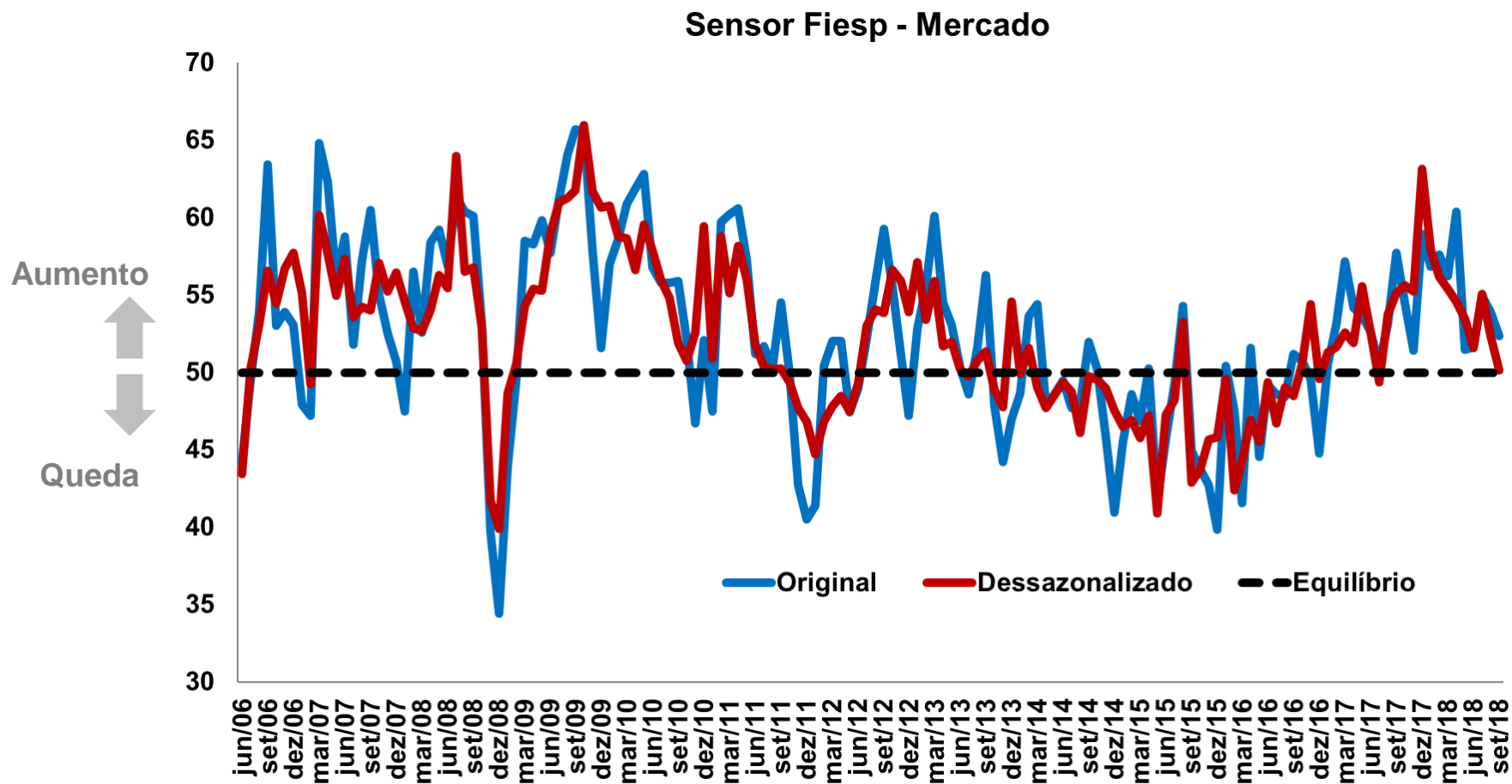
| Sensor (sem ajuste) | | | | | Sensor (com ajuste) | | | | |
|---------------------|--------|--------|------------------|------------------|---------------------|--------|--------|------------------|------------------|
| Indicador | ago/18 | set/18 | Diferença (p.p.) | O que representa | Indicador | ago/18 | set/18 | Diferença (p.p.) | O que representa |
| SENSOR GERAL | 52,3 | 53,1 | 0,8 | ▲ | SENSOR GERAL | 51,9 | 51,3 | -0,6 | ▼ |
| Mercado | 53,9 | 52,3 | -1,6 | ▼ | Mercado | 52,4 | 50,1 | -2,3 | ▼ |
| Vendas | 53,4 | 60,1 | 6,7 | ▲ | Vendas | 54,2 | 55,9 | 1,7 | ▲ |
| Estoque | 47,3 | 48,4 | 1,1 | ▲ | Estoque | 47,1 | 48,5 | 1,4 | ▲ |
| Emprego | 52,0 | 50,5 | -1,5 | ▼ | Emprego | 51,6 | 49,6 | -2,0 | ▼ |
| Investimento | 54,7 | 53,9 | -0,8 | ▼ | Investimento | 54,1 | 54,0 | -0,1 | ▼ |

* Os indicadores variam de 0 a 100 pontos. Leituras acima de 50 significam aumento das expectativas para o indicador. No caso de Estoque, valores superiores a 50 indicam estoque abaixo do desejável, ao passo que valores inferiores a 50 indicam sobrestoque

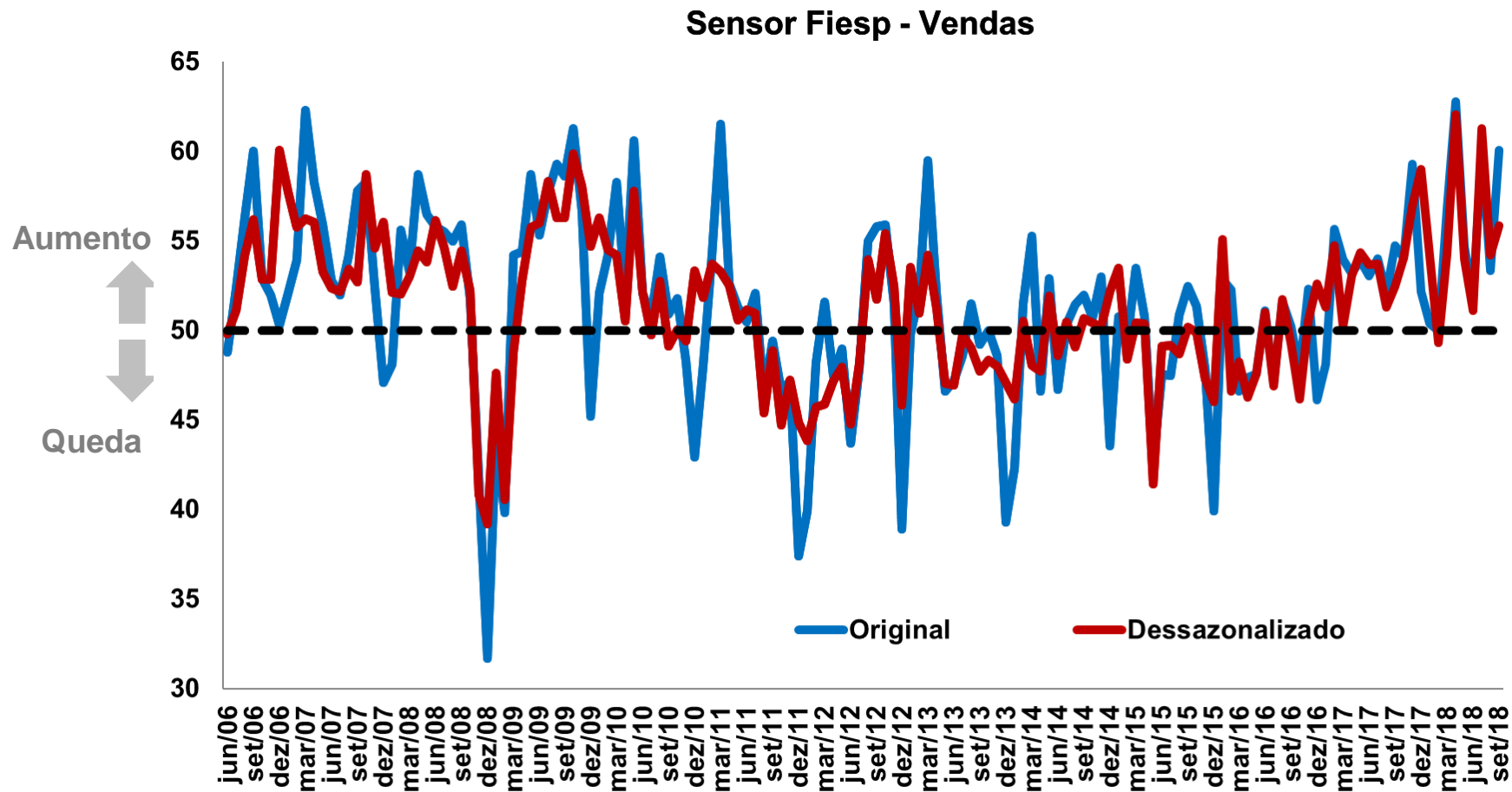
Séries do Sensor Geral



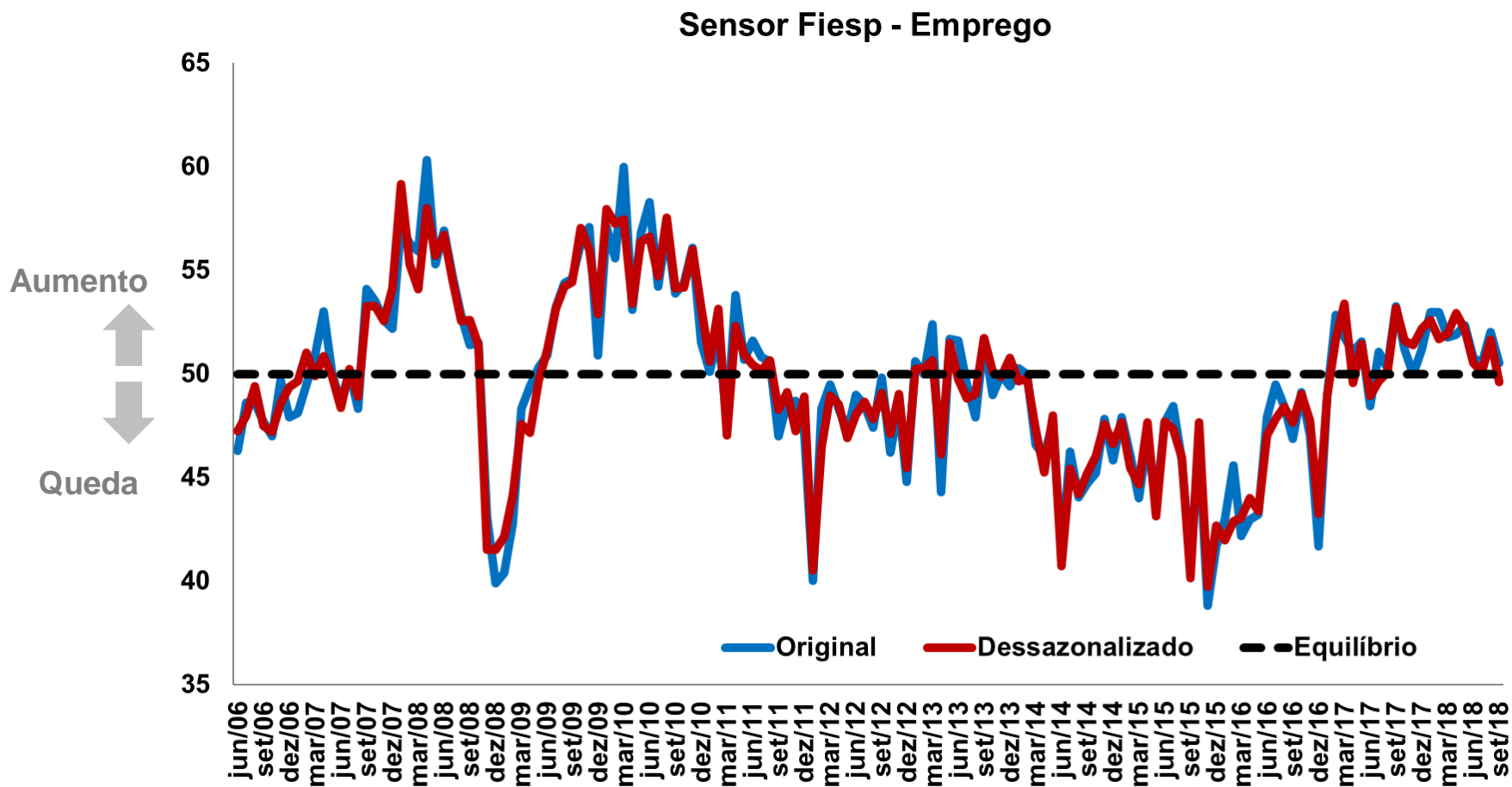
Séries do indicador Mercado



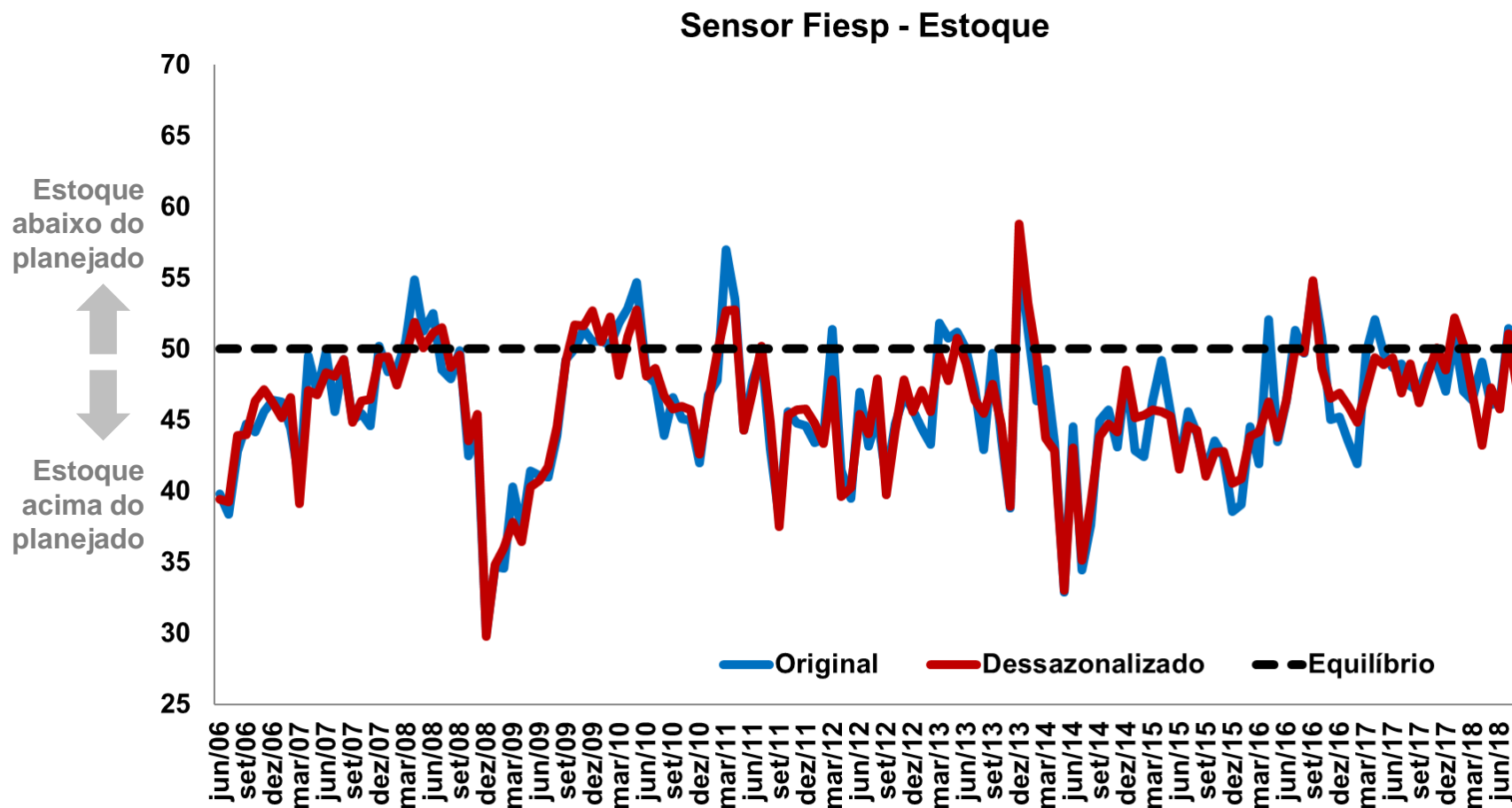
Séries do indicador Vendas



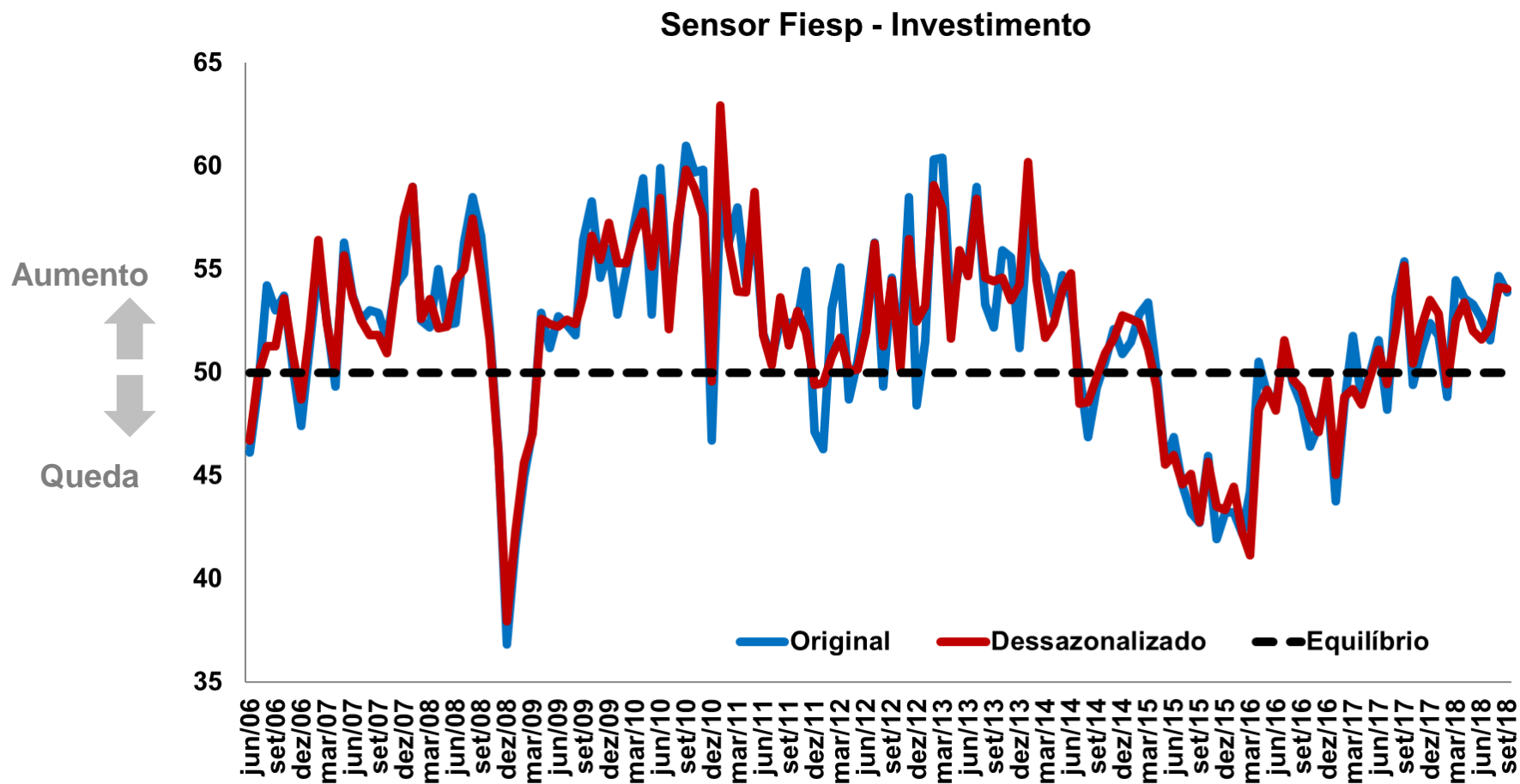
Séries do indicador Emprego



Séries do indicador Estoque



Séries do indicador Investimento



Série histórica para meses de Setembro – sem ajuste

| Série sem ajuste | | | | | | |
|------------------|--------|---------|--------|---------|---------|--------------|
| Data | Sensor | Mercado | Vendas | Estoque | Emprego | Investimento |
| set/06 | 53,8 | 63,4 | 60,0 | 44,7 | 47,7 | 53,0 |
| set/07 | 54,1 | 60,5 | 57,8 | 45,0 | 54,1 | 52,9 |
| set/08 | 54,8 | 60,1 | 55,9 | 49,9 | 51,4 | 56,6 |
| set/09 | 57,1 | 65,7 | 58,6 | 49,3 | 54,6 | 56,4 |
| set/10 | 53,7 | 55,9 | 50,9 | 46,6 | 53,9 | 61,0 |
| set/11 | 48,9 | 54,5 | 49,4 | 38,1 | 47,0 | 52,4 |
| set/12 | 52,3 | 59,3 | 55,8 | 40,8 | 49,8 | 54,6 |
| set/13 | 51,8 | 56,3 | 49,2 | 49,7 | 51,7 | 52,2 |
| set/14 | 48,6 | 52,0 | 52,0 | 44,9 | 44,7 | 49,2 |
| set/15 | 44,5 | 44,9 | 52,5 | 41,5 | 40,9 | 42,7 |
| set/16 | 50,3 | 51,2 | 50,3 | 54,7 | 46,9 | 48,4 |
| set/17 | 53,6 | 57,7 | 54,8 | 47,0 | 53,3 | 55,4 |
| set/18 | 53,1 | 52,3 | 60,1 | 48,4 | 50,5 | 53,9 |

Série histórica dos últimos 24 meses – sem ajuste

Pesquisa Sensor Fiesp - SEM AJUSTE SAZONAL (Resultados em pontos)

| | out/17 | nov/17 | dez/17 | jan/18 | fev/18 | mar/18 | abr/18 | mai/18 | jun/18 | jul/18 | ago/18 | set/18 |
|---------------------|--------|--------|--------|--------|--------|--------|--------|--------|--------|--------|--------|--------|
| Sensor Geral | 51,6 | 52,1 | 52,3 | 52,6 | 51,3 | 53,2 | 55,5 | 51,6 | 50,6 | 53,7 | 52,3 | 53,1 |
| Mercado | 54,5 | 51,4 | 58,9 | 56,8 | 57,6 | 56,3 | 60,4 | 51,5 | 51,6 | 54,9 | 53,9 | 52,3 |
| Vendas | 54,1 | 59,3 | 52,2 | 50,4 | 50,0 | 56,8 | 62,8 | 54,7 | 51,9 | 60,1 | 53,4 | 60,1 |
| Estoque | 48,8 | 49,0 | 47,0 | 50,9 | 47,0 | 46,4 | 49,1 | 46,1 | 46,3 | 51,5 | 47,3 | 48,4 |
| Emprego | 51,2 | 50,0 | 51,2 | 53,0 | 53,0 | 51,8 | 51,9 | 52,3 | 50,8 | 50,5 | 52,0 | 50,5 |
| Investimento | 49,4 | 51,0 | 52,4 | 51,8 | 48,8 | 54,5 | 53,6 | 53,3 | 52,6 | 51,6 | 54,7 | 53,9 |

| | out/16 | nov/16 | dez/16 | jan/17 | fev/17 | mar/17 | abr/17 | mai/17 | jun/17 | jul/17 | ago/17 | set/17 |
|---------------------|--------|--------|--------|--------|--------|--------|--------|--------|--------|--------|--------|--------|
| Sensor Geral | 49,0 | 48,3 | 45,4 | 47,0 | 50,4 | 52,9 | 51,8 | 51,8 | 50,9 | 50,5 | 51,3 | 53,6 |
| Mercado | 50,7 | 49,6 | 44,8 | 50,5 | 53,1 | 57,1 | 54,2 | 53,6 | 52,6 | 50,4 | 53,1 | 57,7 |
| Vendas | 47,7 | 52,3 | 46,1 | 48,1 | 55,6 | 54,0 | 53,2 | 53,9 | 53,0 | 54,0 | 52,1 | 54,8 |
| Estoque | 50,9 | 45,1 | 45,2 | 43,5 | 41,9 | 49,7 | 52,1 | 49,7 | 48,7 | 49,0 | 47,4 | 47,0 |
| Emprego | 49,1 | 47,0 | 41,7 | 49,0 | 52,9 | 51,8 | 51,0 | 51,6 | 48,4 | 51,0 | 50,3 | 53,3 |
| Investimento | 46,4 | 47,4 | 49,4 | 43,8 | 48,4 | 51,8 | 48,7 | 50,0 | 51,6 | 48,2 | 53,6 | 55,4 |

Série histórica dos últimos 24 meses – com ajuste

Pesquisa Sensor Fiesp - COM AJUSTE SAZONAL (Resultados em pontos)

| | out/17 | nov/17 | dez/17 | jan/18 | fev/18 | mar/18 | abr/18 | mai/18 | jun/18 | jul/18 | ago/18 | set/18 |
|---------------------|--------|--------|--------|--------|--------|--------|--------|--------|--------|--------|--------|--------|
| Sensor Geral | 51,9 | 53,1 | 55,7 | 53,8 | 51,9 | 52,2 | 53,0 | 51,7 | 50,1 | 53,9 | 51,9 | 51,3 |
| Mercado | 55,6 | 55,2 | 63,1 | 57,9 | 56,2 | 55,4 | 54,6 | 53,5 | 51,6 | 55,1 | 52,4 | 50,1 |
| Vendas | 54,1 | 57,0 | 59,0 | 54,2 | 49,3 | 54,3 | 62,1 | 54,0 | 51,1 | 61,3 | 54,2 | 55,9 |
| Estoque | 48,3 | 50,1 | 48,6 | 52,2 | 50,3 | 46,9 | 43,3 | 47,3 | 45,8 | 51,1 | 47,1 | 48,5 |
| Emprego | 51,6 | 51,4 | 52,2 | 52,6 | 51,7 | 51,9 | 52,9 | 52,1 | 50,5 | 50,1 | 51,6 | 49,6 |
| Investimento | 50,4 | 52,2 | 53,5 | 52,8 | 49,4 | 52,5 | 53,4 | 52,0 | 51,6 | 52,2 | 54,1 | 54,0 |

| | out/16 | nov/16 | dez/16 | jan/17 | fev/17 | mar/17 | abr/17 | mai/17 | jun/17 | jul/17 | ago/17 | set/17 |
|---------------------|--------|--------|--------|--------|--------|--------|--------|--------|--------|--------|--------|--------|
| Sensor Geral | 48,4 | 49,1 | 48,6 | 48,2 | 50,8 | 50,7 | 50,4 | 52,0 | 51,2 | 50,0 | 51,1 | 51,8 |
| Mercado | 50,5 | 54,4 | 49,6 | 51,3 | 51,6 | 52,5 | 51,9 | 55,6 | 52,6 | 49,4 | 53,7 | 55,1 |
| Vendas | 46,2 | 50,6 | 52,6 | 51,3 | 54,8 | 50,3 | 53,0 | 54,4 | 53,7 | 53,7 | 51,3 | 52,4 |
| Estoque | 48,6 | 46,5 | 46,9 | 46,0 | 44,8 | 47,1 | 49,4 | 48,9 | 49,4 | 46,9 | 49,0 | 46,2 |
| Emprego | 49,0 | 47,7 | 43,3 | 49,0 | 51,7 | 53,4 | 49,6 | 51,4 | 48,9 | 49,7 | 50,1 | 53,2 |
| Investimento | 47,9 | 47,1 | 49,6 | 45,0 | 48,8 | 49,2 | 48,4 | 49,8 | 51,1 | 49,5 | 52,0 | 55,2 |

FIESP CIESP