

Pesquisa Sensor

Agosto/2018

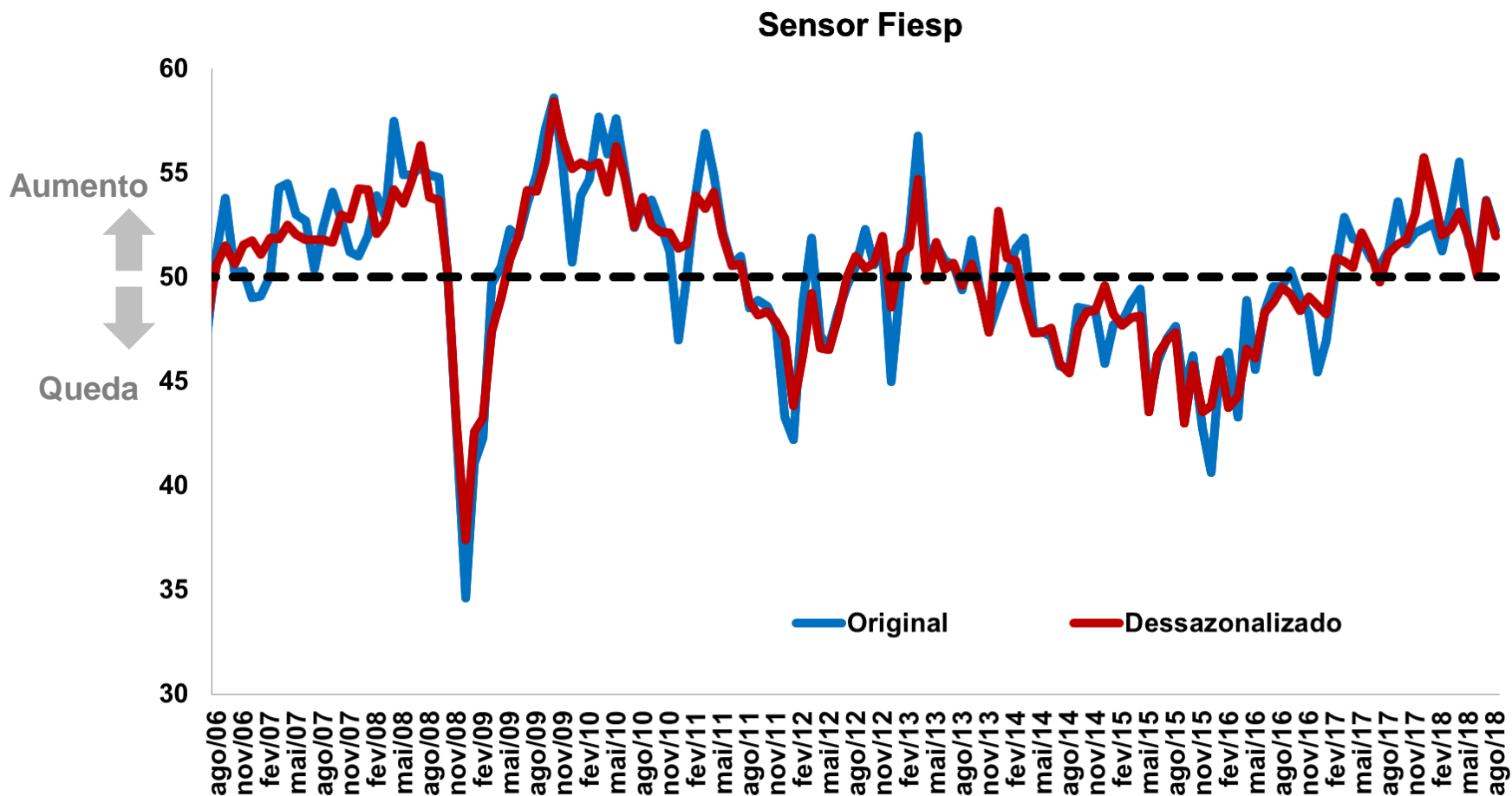


Indicadores de Agosto

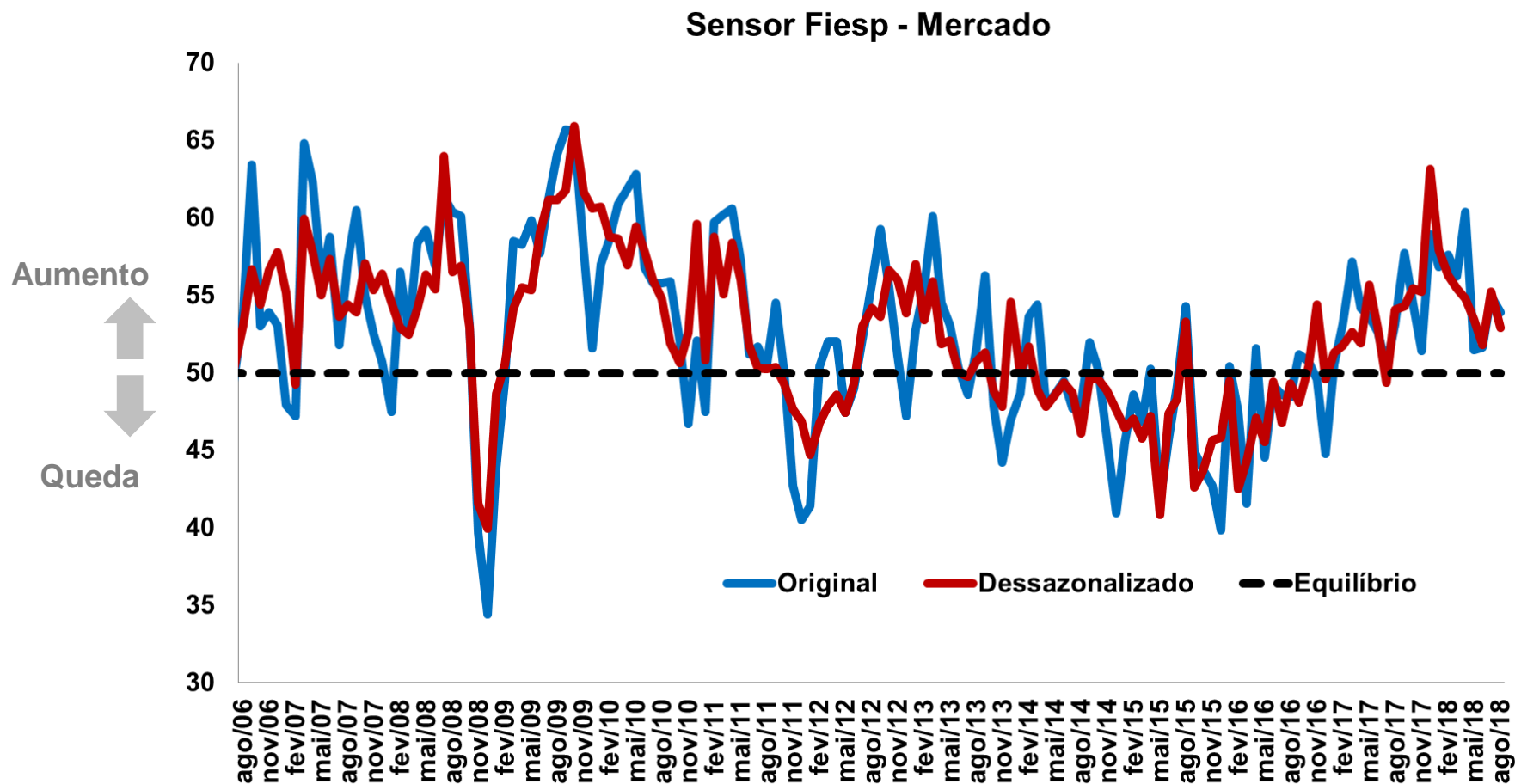
Sensor (sem ajuste)					Sensor (com ajuste)				
Indicador	jul/18	ago/18	Diferença (p.p.)	O que representa	Indicador	jul/18	ago/18	Diferença (p.p.)	O que representa
SENSOR GERAL	53,7	52,3	-1,4	▼	SENSOR GERAL	53,7	52,0	-1,7	▼
Mercado	54,9	53,9	-1,0	▼	Mercado	55,2	52,9	-2,3	▼
Vendas	60,1	53,4	-6,7	▼	Vendas	61,3	54,2	-7,1	▼
Estoque	51,5	47,3	-4,2	▼	Estoque	51,0	46,9	-4,1	▼
Emprego	50,5	52,0	1,5	▲	Emprego	50,3	51,9	1,6	▲
Investimento	51,6	54,7	3,1	▲	Investimento	52,1	54,0	1,9	▲

* Os indicadores variam de 0 a 100 pontos. Leituras acima de 50 significam aumento das expectativas para o indicador. No caso de Estoque, valores superiores a 50 indicam estoque abaixo do desejável, ao passo que valores inferiores a 50 indicam sobrestoque

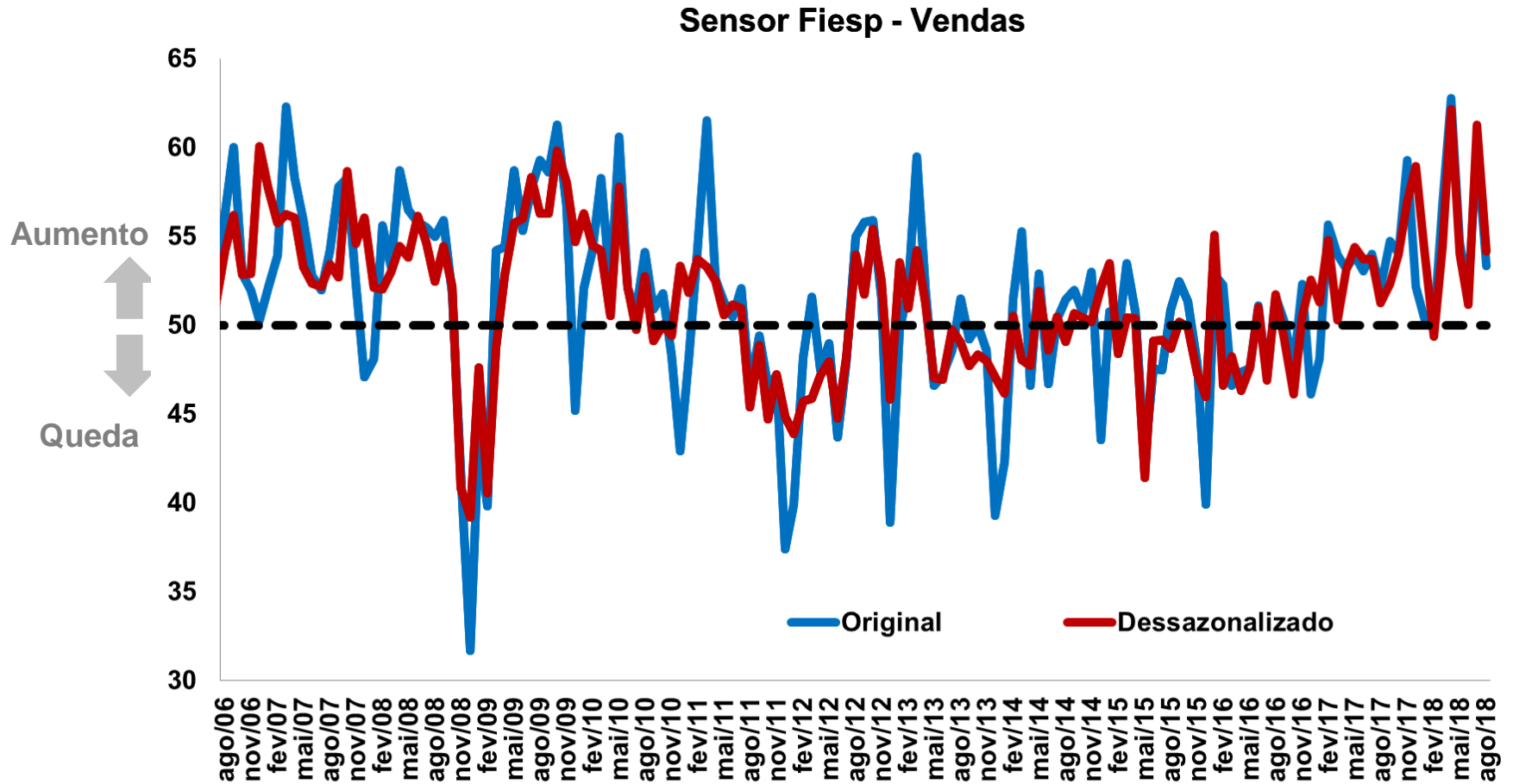
Séries do Sensor Geral



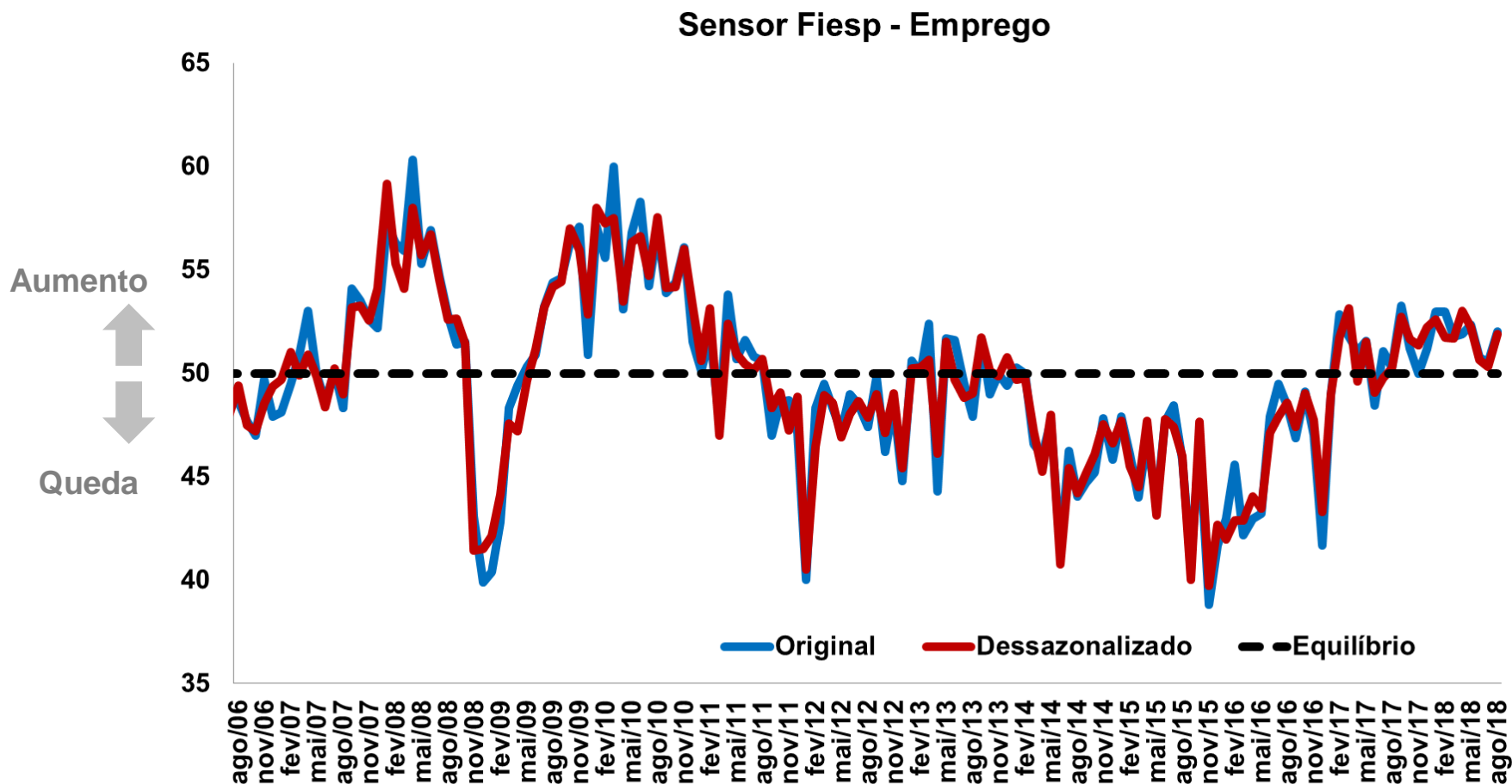
Séries do indicador Mercado



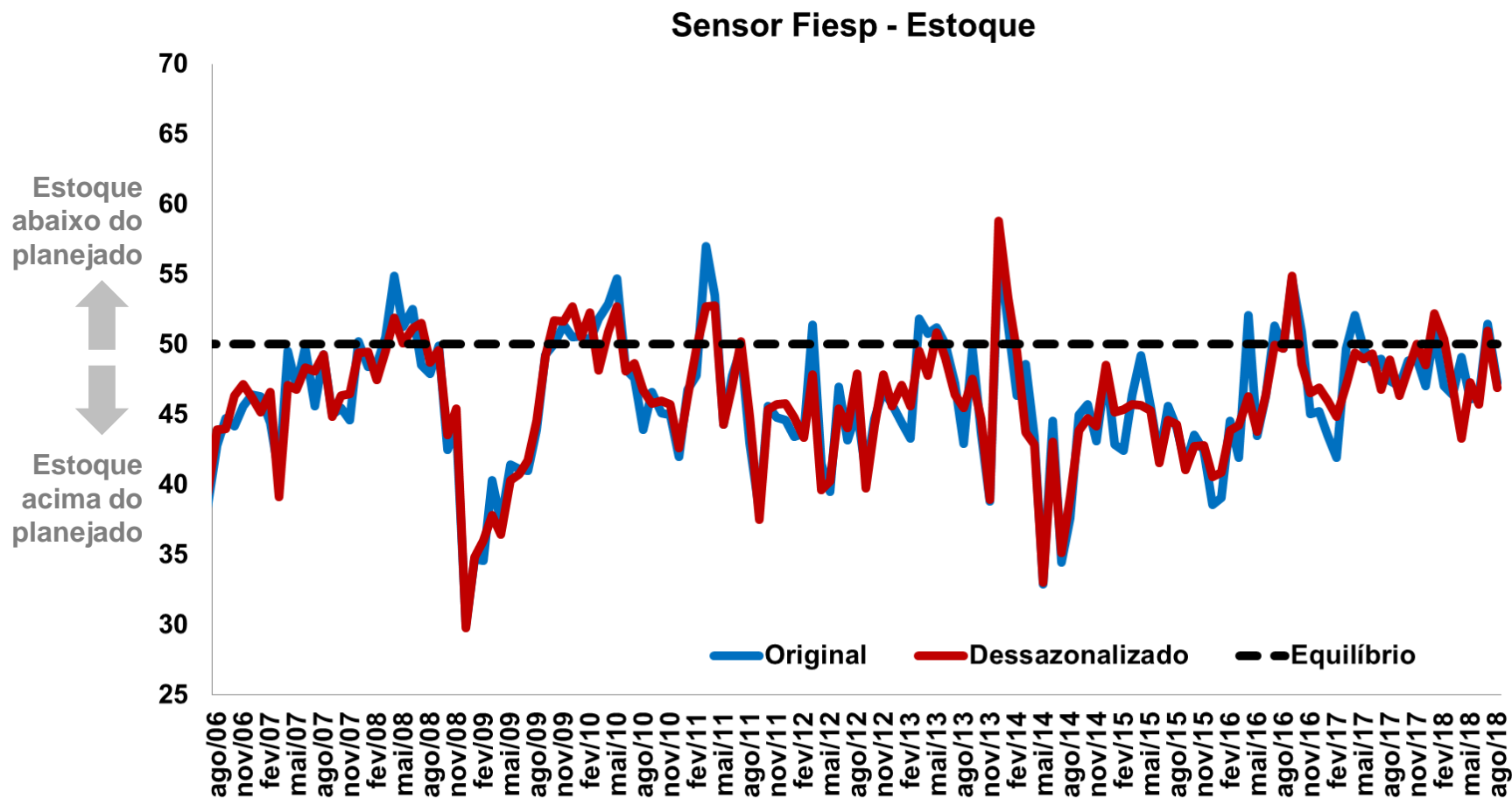
Séries do indicador Vendas



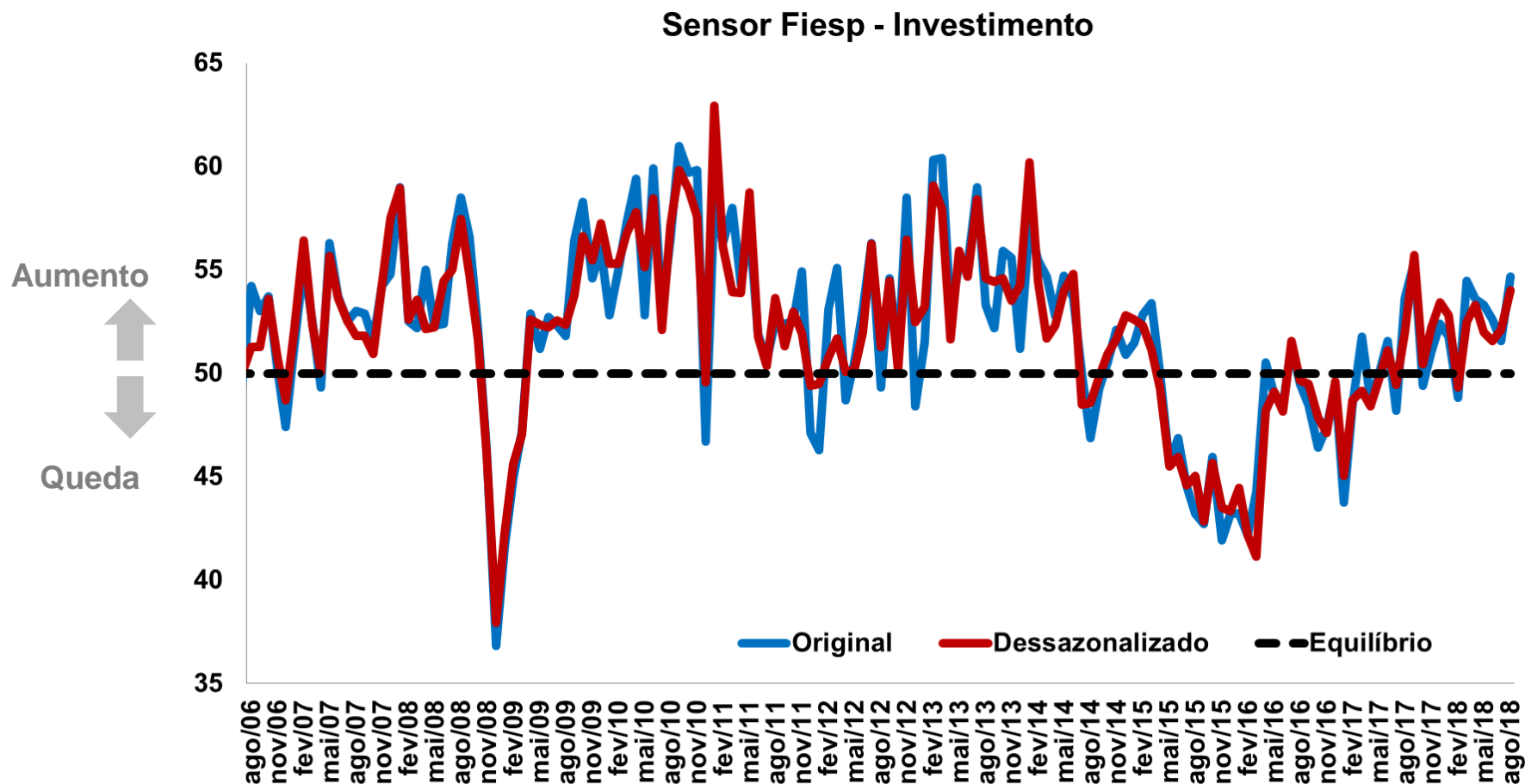
Séries do indicador Emprego



Séries do indicador Estoque



Séries do indicador Investimento



Série histórica para meses de Agosto – sem ajuste

Série sem ajuste						
Data	Sensor	Mercado	Vendas	Estoque	Emprego	Investimento
ago/06	51,2	53,9	56,3	42,8	48,6	54,2
ago/07	52,4	57,2	54,2	49,3	48,3	53,0
ago/08	54,9	60,4	55,0	47,9	52,8	58,5
ago/09	54,9	64,1	59,3	43,9	54,4	51,8
ago/10	53,5	55,8	54,1	43,9	57,0	56,5
ago/11	48,5	50,3	46,4	42,9	50,6	52,5
ago/12	50,5	55,8	55,0	45,3	47,4	49,3
ago/13	49,4	51,6	51,5	42,9	47,9	53,3
ago/14	45,6	48,0	51,5	37,7	44,1	46,9
ago/15	47,6	54,3	50,9	44,0	45,8	43,2
ago/16	49,5	48,4	51,6	49,7	48,4	49,5
ago/17	51,3	53,1	52,1	47,4	50,3	53,6
ago/18	52,3	53,9	53,4	47,3	52,0	54,7

Série histórica dos últimos 24 meses – sem ajuste

Pesquisa Sensor Fiesp - SEM AJUSTE SAZONAL (Resultados em pontos)

	set/17	out/17	nov/17	dez/17	jan/18	fev/18	mar/18	abr/18	mai/18	jun/18	jul/18	ago/18
Sensor Geral	53,6	51,6	52,1	52,3	52,6	51,3	53,2	55,5	51,6	50,6	53,7	52,3
Mercado	57,7	54,5	51,4	58,9	56,8	57,6	56,3	60,4	51,5	51,6	54,9	53,9
Vendas	54,8	54,1	59,3	52,2	50,4	50,0	56,8	62,8	54,7	51,9	60,1	53,4
Estoque	47,0	48,8	49,0	47,0	50,9	47,0	46,4	49,1	46,1	46,3	51,5	47,3
Emprego	53,3	51,2	50,0	51,2	53,0	53,0	51,8	51,9	52,3	50,8	50,5	52,0
Investimento	55,4	49,4	51,0	52,4	51,8	48,8	54,5	53,6	53,3	52,6	51,6	54,7

	set/16	out/16	nov/16	dez/16	jan/17	fev/17	mar/17	abr/17	mai/17	jun/17	jul/17	ago/17
Sensor Geral	50,3	49,0	48,3	45,4	47,0	50,4	52,9	51,8	51,8	50,9	50,5	51,3
Mercado	51,2	50,7	49,6	44,8	50,5	53,1	57,1	54,2	53,6	52,6	50,4	53,1
Vendas	50,3	47,7	52,3	46,1	48,1	55,6	54,0	53,2	53,9	53,0	54,0	52,1
Estoque	54,7	50,9	45,1	45,2	43,5	41,9	49,7	52,1	49,7	48,7	49,0	47,4
Emprego	46,9	49,1	47,0	41,7	49,0	52,9	51,8	51,0	51,6	48,4	51,0	50,3
Investimento	48,4	46,4	47,4	49,4	43,8	48,4	51,8	48,7	50,0	51,6	48,2	53,6

Série histórica dos últimos 24 meses – com ajuste

Pesquisa Sensor Fiesp - COM AJUSTE SAZONAL (Resultados em pontos)

	set/17	out/17	nov/17	dez/17	jan/18	fev/18	mar/18	abr/18	mai/18	jun/18	jul/18	ago/18
Sensor Geral	51,6	51,8	53,0	55,7	53,9	52,0	52,3	53,1	51,8	50,0	53,7	52,0
Mercado	54,3	55,5	55,2	63,1	58,0	56,3	55,5	54,8	53,4	51,8	55,2	52,9
Vendas	52,3	54,0	57,0	59,0	54,2	49,4	54,4	62,1	54,0	51,2	61,3	54,2
Estoque	46,3	48,2	50,0	48,5	52,2	50,4	47,0	43,3	47,3	45,8	51,0	46,9
Emprego	52,7	51,6	51,4	52,2	52,6	51,7	51,7	53,0	52,2	50,6	50,3	51,9
Investimento	55,7	50,4	52,2	53,4	52,8	49,3	52,5	53,3	52,0	51,6	52,1	54,0

	set/16	out/16	nov/16	dez/16	jan/17	fev/17	mar/17	abr/17	mai/17	jun/17	jul/17	ago/17
Sensor Geral	49,2	48,4	49,1	48,7	48,2	50,9	50,8	50,5	52,1	51,2	49,8	51,1
Mercado	48,1	50,3	54,4	49,6	51,3	51,8	52,7	51,9	55,7	52,9	49,4	54,1
Vendas	49,2	46,1	50,5	52,6	51,3	54,8	50,3	53,1	54,4	53,7	53,7	51,3
Estoque	54,9	48,6	46,5	46,9	46,0	44,9	47,1	49,4	48,9	49,4	46,8	48,9
Emprego	47,4	49,0	47,7	43,3	49,0	51,7	53,1	49,6	51,5	49,1	49,8	50,2
Investimento	49,5	47,9	47,1	49,6	45,0	48,7	49,2	48,4	49,7	51,1	49,4	52,0

FIESP CIESP