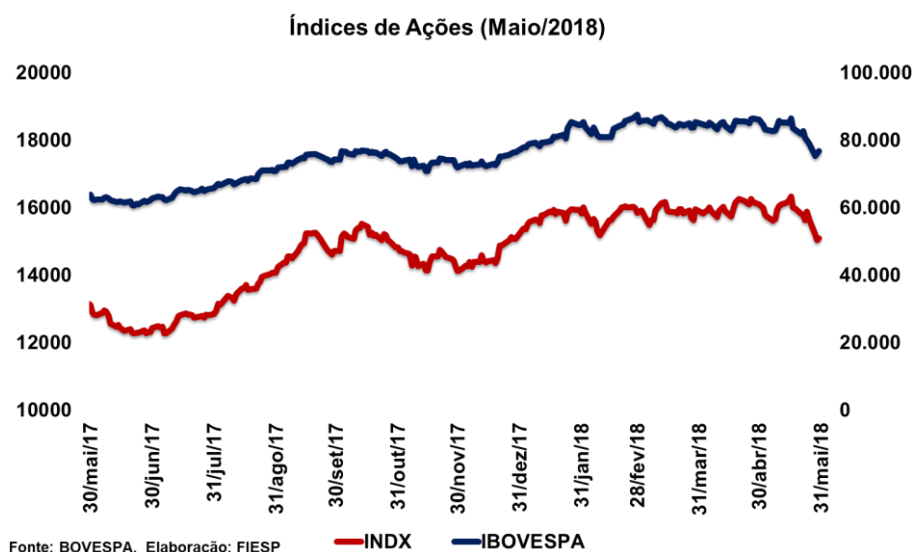


## INDX acompanha IBOVESPA e tem forte queda em maio

Dados de maio/18

Número 134 – São Paulo

O Índice do Setor Industrial (**INDX**), composto pelas ações mais representativas do segmento, finalizou o mês de maio com forte queda de 6,30% em relação a abril, ao passar de 16.109 para 15.094 pontos. Em abril, o índice havia avançado ligeiramente (+0,88%). Para efeito de comparação, o índice **IBrX 50** (composto pelas 50 ações mais negociadas na Bovespa) e o índice **IBOVESPA** geral também registraram forte queda nesta leitura (-10,88% e -10,87%). Assim, cada um destes índices atingiu 12.852 e 76.754 pontos, respectivamente.



Evolução dos Fechamentos - Maio			
	INDX	IBrX 50	Ibovespa
No mês (T/T-1)	-6,30%	-10,88%	-10,87%
No ano	0,04%	0,68%	0,46%
Em um ano (T/T-12)	16,95%	22,65%	22,39%

Fonte: Bovespa. Elaboração: Fiesp.

Em maio, além da já citada Bovespa, quatro das nove bolsas analisadas tiveram queda em suas pontuações. Merval (Argentina), CAC 40 (França), Nikkei (Japão) e DAX (Alemanha) recuaram

**INDX – ANÁLISE MENSAL**

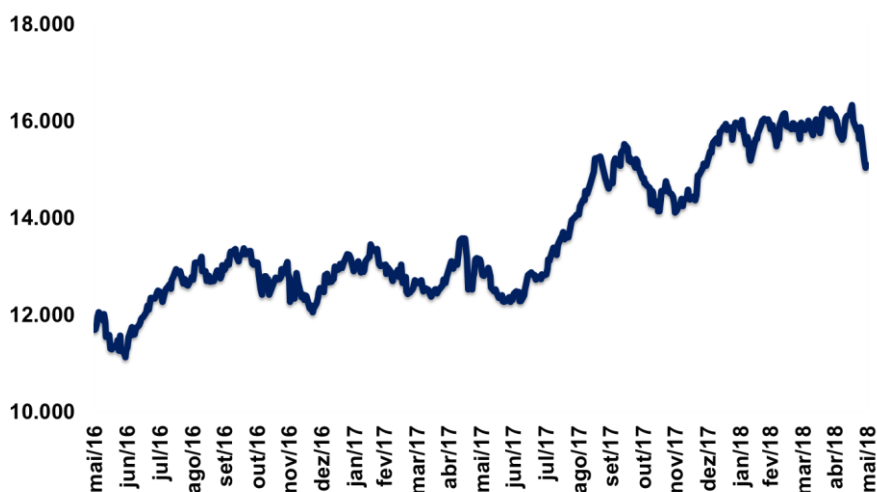
4,8%, 2,2%, 1,2% e 0,1%, respectivamente, enquanto Nasdaq (EUA), S&P 500 (EUA), FTSE 1000 (Reino Unido), e Dow Jones (EUA), avançaram 5,3%, 2,2%, 2,2% e 1,0%, respectivamente.

Na análise do INDX de maio, considerando os preços dos ativos até o último dia do mês, as ações que apresentaram as **maiores variações positivas** foram:

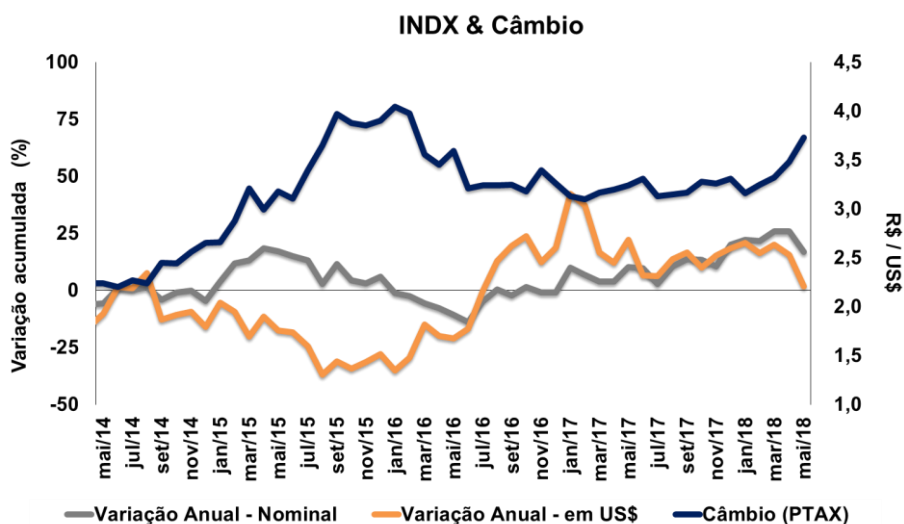
- 1) **SUZB5** (3,4%): Papel e celulose
- 2) **NATU3** (2,7%): Cosméticos
- 3) **CSNA3** (1,5%): Siderurgia

Em contrapartida, as **maiores variações negativas** no mês foram registradas pelas seguintes ações:

- 1) **HBOR3** (-3,4%): Construção civil
- 2) **BRKM5** (-4,3%): Indústria química
- 3) **RSID3** (-5,7%): Construção civil

**Anexo: gráficos e tabelas complementares****Evolução mensal do INDX (em pontos)**

Fonte: Bovespa - Elaboração: Fiesp/Ciesp

**INDX - ANÁLISE MENSAL**

Fonte: BOVESPA. Elaboração: FIESP

As informações contidas neste documento são publicadas apenas para auxiliar os usuários, podem não ser adequadas aos objetivos de investimentos específicos, situação financeira ou necessidades individuais dos receptores e não devem ser considerados em substituição a um julgamento próprio e independente do investidor. Por ter sido baseado em informações tidas como confiáveis e de boa fé, não há nenhuma garantia de serem precisas, completas, imparciais ou corretas. As opiniões, projeções, suposições, estimativas, avaliações e eventuais preço(s) alvo(s) contidos no presente material referem-se a data indicada e estão sujeitos a alterações a qualquer tempo sem aviso prévio. Este documento não é, e não deve ser interpretado como, uma oferta de venda ou solicitação de uma oferta de compra de qualquer título ou valor mobiliário. Nem a FIESP e nem qualquer sociedade por ela controlada ou a ela coligada podem estar sujeitas a qualquer dano direto, indireto, especial, secundário, significativo, punitivo ou exemplar, incluindo prejuízos provenientes de qualquer maneira, da informação contida neste material. Este material é para uso exclusivo de seus receptores e seu conteúdo não pode ser reproduzido, redistribuído publicado ou copiado de qualquer forma, integral ou parcialmente, sem a expressa autorização prévia da FIESP.