

Sistema de logística reversa de embalagens pós-consumo



**DÊ A MÃO
PARA O FUTURO**



**RECICLAGEM
TRABALHO E RENDA**

**Desde 2006 com ações voltadas à
destinação adequada de
embalagens pós-consumo,
proporcionando geração de trabalho,
melhoria de renda e inclusão social.**

Linha do Tempo



Programa responsabilidade pós-consumo de embalagens

Objetivo Principal:

Implementação de **sistema de logística reversa das embalagens** que compõem a fração seca dos resíduos sólidos urbanos

Princípios

Inclusão Social

**Responsabilidade
Compartilhada**



Atendimento à Legislação

Política Nacional de Resíduos Sólidos

Lei 12.305, de 02/08/2010

infração administrativa punível

com sanção de multa no valor de

R\$ 5.000,00 (cinco mil reais)

a

R\$ 50.000.000,00 (cinquenta milhões de reais)

“descumprir obrigação prevista no sistema de logística reversa implantado nos termos da Lei [Federal] nº 12.305, de 2010, consoante às responsabilidades específicas estabelecidas para o referido sistema”.

Sistema de logística reversa de embalagens pós-consumo

ABIHPEC E PARCEIROS

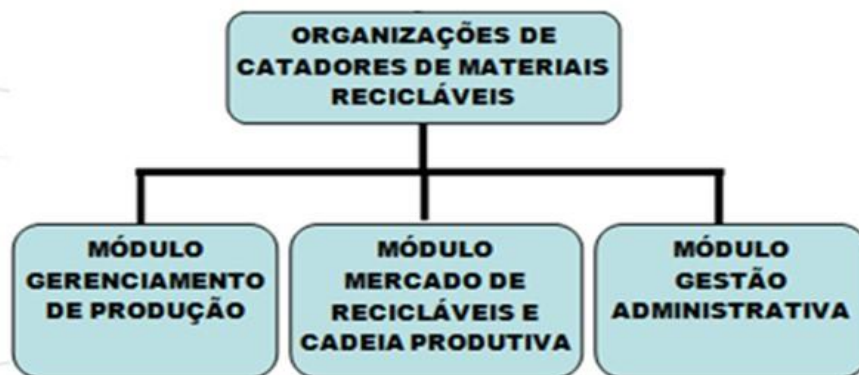
EQUIPAMENTOS



DIVULGAÇÃO



CAPACITAÇÃO



Abrangência

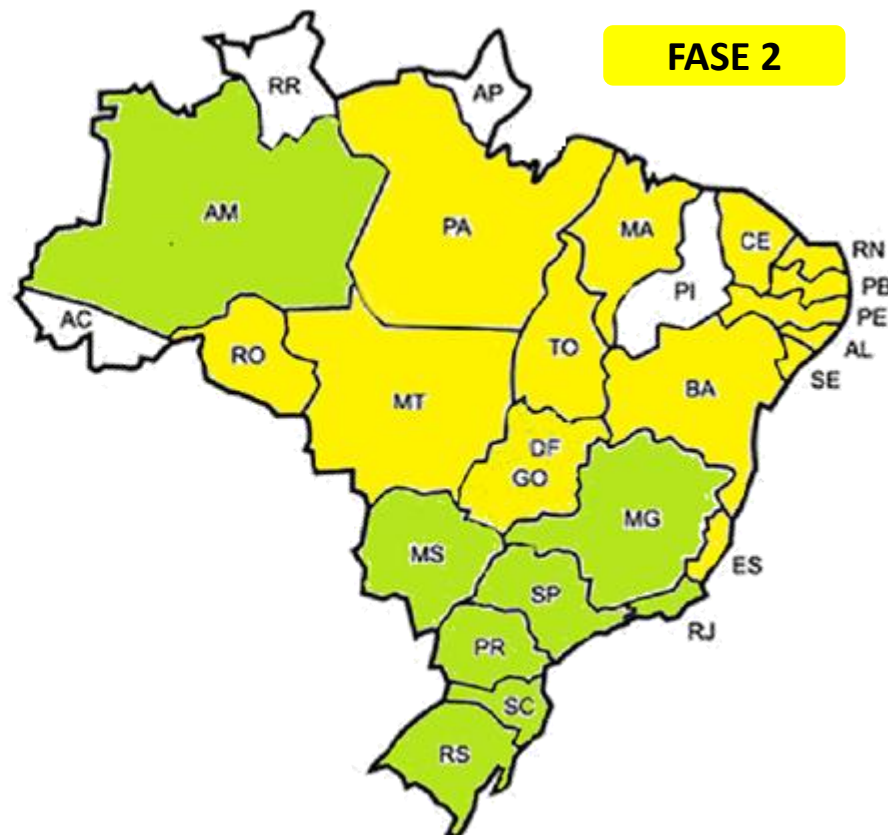
FASE 1



8 ESTADOS

128 COOPERATIVAS

FASE 2



22 ESTADOS + DF

XX COOPERATIVAS

Procedimento padrão de contabilização de embalagens comercializadas



Com base no procedimento desenvolvido pela KPMG, passível de auditoria, obtém-se os volumes de embalagens colocados no mercado pelos três setores participantes do Programa DAMF. Com esta informação é possível planejar a implementação do programa de forma a assegurar que as metas de recuperação e reciclagem estabelecidas no Acordo Setorial sejam cumpridas.

Sistema de indicadores - online


Sistema de Indicadores ABIHPEC v.2.0.1
Bem vindo(a), admin

- 
Cadastros
 -  Associações/Cooperativas
 -  Instituições
 -  Fases
 -  Consórcios
 -  Bacias Hidrográficas
 -  Grupos de Material
 -  Usuários
- 
Relatórios
 -  Por Associação/Cooperativa
 -  Número de Catadores
 -  Produção (t)
 -  Produção por Material (t)
 -  Renda Média
 -  Valor Faturado (R\$)
 -  Tabelas
 -  Resumo Executivo
 -  Recebimento de Dados
 -  Exportação de Dados
 -  Docs. Comprobatórios
-  Segurança
-  Parâmetros do Sistema
-  Alterar Senha
-  Sair



**DÊ A MÃO
PARA O FUTURO**

**RECICLAGEM
TRABALHO E RENDA**

☒ ACESSO À ÁREA RESTRITA

LISTA DE EMPRESAS ASSOCIADAS PARTICIPANTES DO PROGRAMA DMPF

[PROGRAMA](#)
[COLETA SELETIVA](#)
[FOTOS](#)
[NOTÍCIAS](#)
[PUBLICAÇÕES](#)
[EVENTOS](#)
[FALE CONOSCO](#)

★ Destaques

Campo Grande/MS:
Programa Dê a Mão para o
Futuro inicia divulgação de
coleta seletiva



📺 Vídeo Institucional



📍 Mapa



Sistema de indicadores - online

COOPERCAPS - Cooperativa de Trabalho e Produção, Coleta, Triagem, Beneficiamento e Comercialização de Materiais Recicláveis da Capela do Socorro









Sistema de Indicadores
DAMF v.2.0.3







Mês * Setembro ▾ **Ano *** 2017 ▾

Qtde. Ativos 42 ? **Faturado (R\$)** 52.167,50 ? **Produção (Kg)** 109.226,0 ?

Lançamento de Materiais | Documentos Fiscais (NFe) | Documentos não Fiscais (Recibos e etc)

	Material	Peso Total (Kg)
 	METAL ACO ▾	12.947,0
 	METAL ALUMINIO ▾	2.199,0
 	PAPEL ▾	53.345,0
 	TETRA-PAK ▾	8.079,0

* Campo de preenchimento obrigatório

Ir para   5 6 7 8 9   [9 de 9]

Sistema de indicadores - online

COOPERCAPS - Cooperativa de Trabalho e Produção, Coleta, Triagem, Beneficiamento e Comercialização de Materiais Recicláveis da Capela do Socorro

Sistema de Indicadores
DAMF v.2.0.3



Dados Cadastrais



Lançar Dados



Alterar Senha



Ajuda



Sair

Setembro ▾

2017 ▾

Qtde. Ativos

42 ?

Faturado (R\$)

52.167,50 ?

Produção (Kg)

109.226,0 ?

Lançamento de Materiais

Documentos Fiscais (NFe)

Documentos não Fiscais (Recibos e etc)

Upload de Arquivos de NFe

Adicionar arquivos

Iniciar upload

 [2592 - los alamos.pdf](#) ☐ Excluir arquivo

 [2593 - redesul.pdf](#) ☐ Excluir arquivo

 [2597 - ARCELOMITTAL \(SIMPLES REMESSA\).pdf](#) ☐ Excluir arquivo

 [2598 - biolirium.pdf](#) ☐ Excluir arquivo

 [2600 - redesul.pdf](#) ☐ Excluir arquivo

 [2602 - rede sul.pdf](#) ☐ Excluir arquivo

 [2604 - los alamos.pdf](#) ☐ Excluir arquivo

 [2607 - MASSFIX.pdf](#) ☐ Excluir arquivo

 [2609 - rede sul.pdf](#) ☐ Excluir arquivo

 [2610 - biolirium.pdf](#) ☐ Excluir arquivo

 [2612 - hamilton.pdf](#) ☐ Excluir arquivo

 [2615 - rede sul.pdf](#) ☐ Excluir arquivo

 [2616 - ARCELOMITTAL.pdf](#) ☐ Excluir arquivo

 [2618 - rede sul.pdf](#) ☐ Excluir arquivo

 [2594 - los alamos.pdf](#) ☐ Excluir arquivo

 [2596 - MASSFIX.pdf](#) ☐ Excluir arquivo

 [2595 - redesul.pdf](#) ☐ Excluir arquivo

 [2599 - los alamos.pdf](#) ☐ Excluir arquivo

 [2601 - redesul.pdf](#) ☐ Excluir arquivo

 [2603 - rede sul.pdf](#) ☐ Excluir arquivo

 [2605 - ARCELOMITTAL.pdf](#) ☐ Excluir arquivo

 [2606 - MASSFIX.pdf](#) ☐ Excluir arquivo

 [2608 - rede sul.pdf](#) ☐ Excluir arquivo

 [2611 - MASSFIX.pdf](#) ☐ Excluir arquivo

 [2614 - ARCELOMITTAL \(SIMPLES REMESSA\).pdf](#) ☐ Excluir arquivo

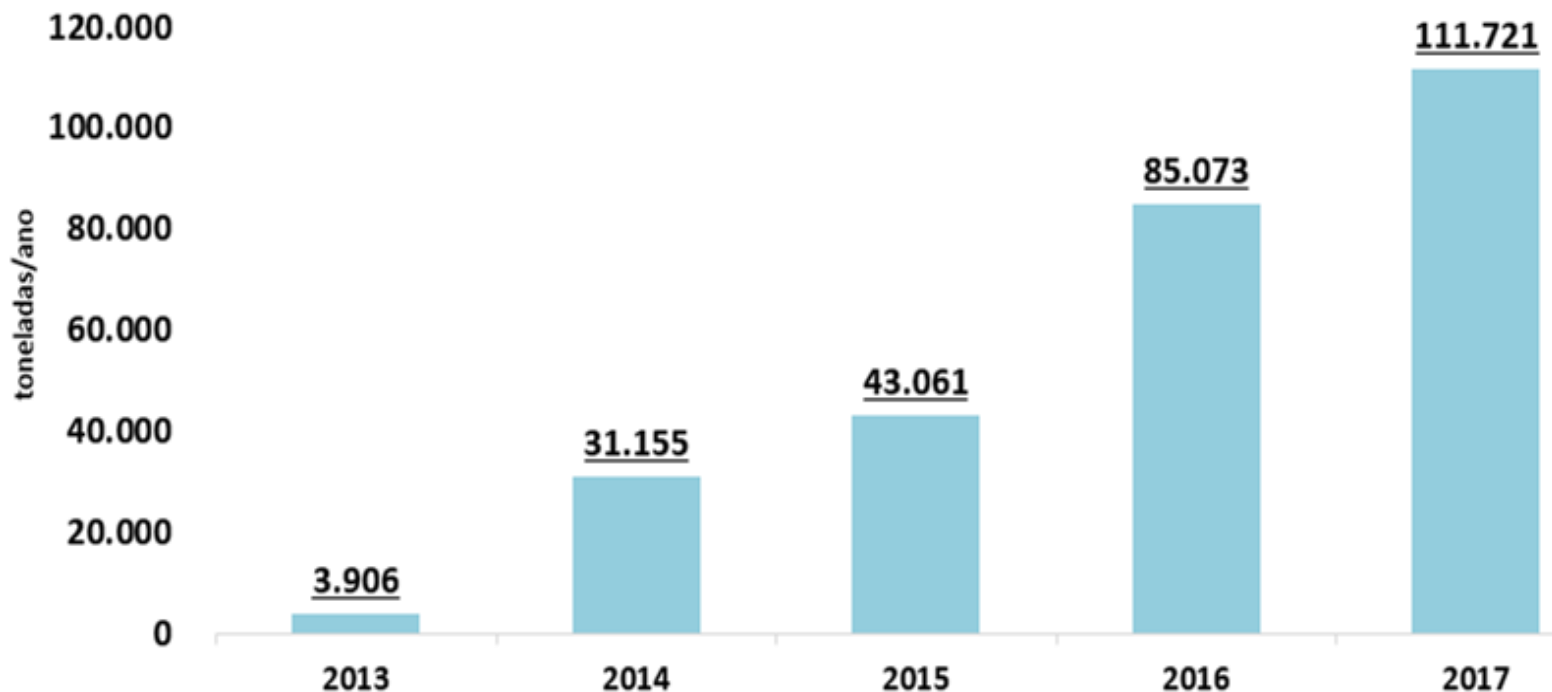
 [2613 - los alamos.pdf](#) ☐ Excluir arquivo

 [2617 - rede sul.pdf](#) ☐ Excluir arquivo

 [2619 - rede sul.pdf](#) ☐ Excluir arquivo

Volume de materiais recicláveis comercializados

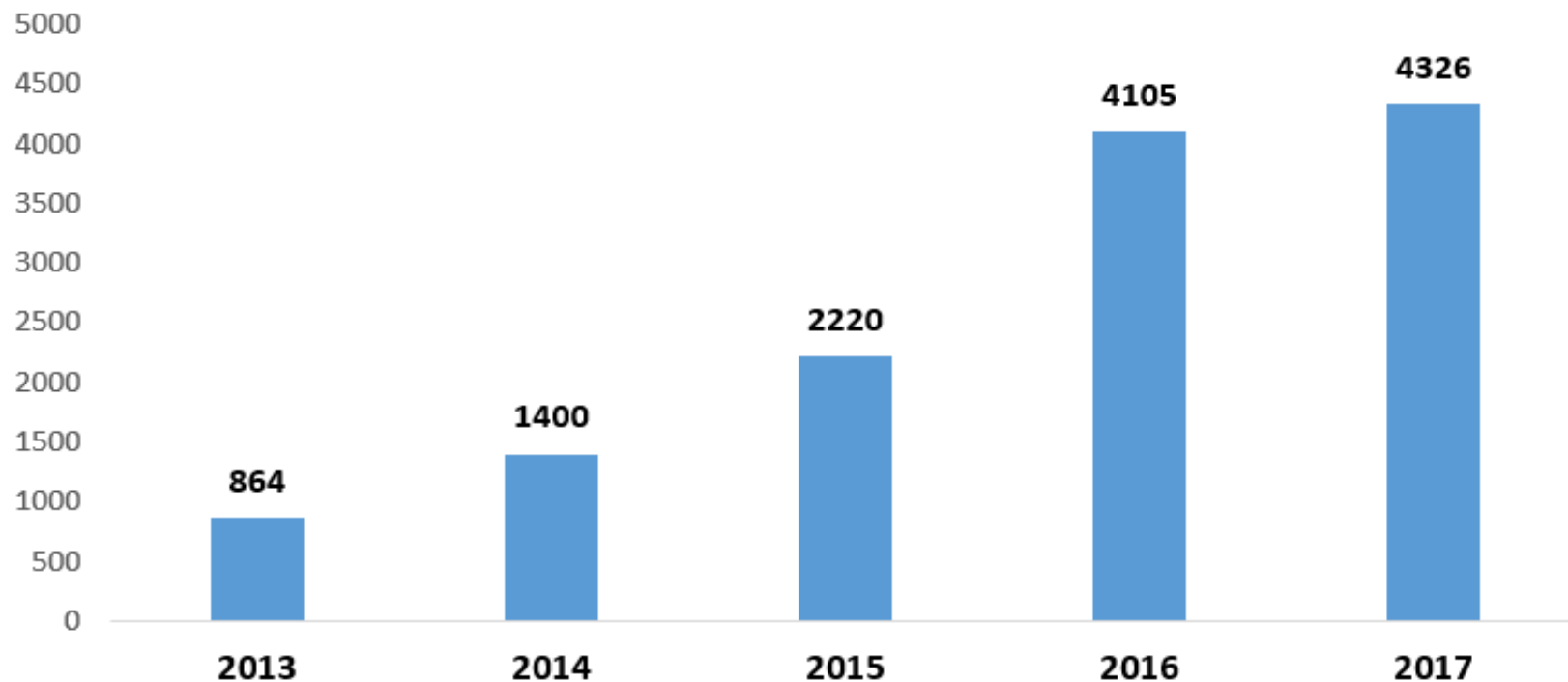
Volume de materiais recicláveis e evolução anual
do Programa DAMF



274.874 TONELADAS DE MATERIAIS RECICLÁVEIS DESTINADOS PARA RECICLAGEM
DE 2013 ATÉ 2017

Número de cooperados impactados

CATADORES PARTICIPANTES DO DAMF - FASE 1 (2013 - 2017)



O DAMF em números

EQUIPAMENTOS

- R\$ 24.172.863

CAPACITAÇÃO

- R\$ 7.270.615

DIVULGAÇÃO

- 3.033.469

DISTRIBUIÇÃO DE INVESTIMENTOS POR CATEGORIA DE 2013 A 2017 (R\$)

CATEGORIA	VALOR (R\$)
1. Equipamentos	19.304.793,98
2. Capacitação	7.270.615,43
3. Adequação de Infraestrutura	3.576.496,79
4. Divulgação Coleta Seletiva	3.033.469,16
5. Capital de Giro	1.291.573,09
6. Instalação de Software de Gestão	353.814,96
7. Diagnósticos	181.375,52
8. Custos Administrativos e de Governança	8.413.782,59
TOTAL	43.425.921,52

**TOTAL DE R\$ 34.476.947 DE INVESTIMENTOS
DIRETOS NAS COOPERATIVAS**

O DAMF em números

LISTA DOS MAIORES EQUIPAMENTOS DOADOS

29 caminhões = R\$ 5.030.067,09



63 prensas = R\$ 3.569.660,47



37 obras = R\$ 3.195.140,65



26 esteiras = 2.455.913,3244



40 empilhadeiras e elevadores de fardo = R\$ 2.316.542,22



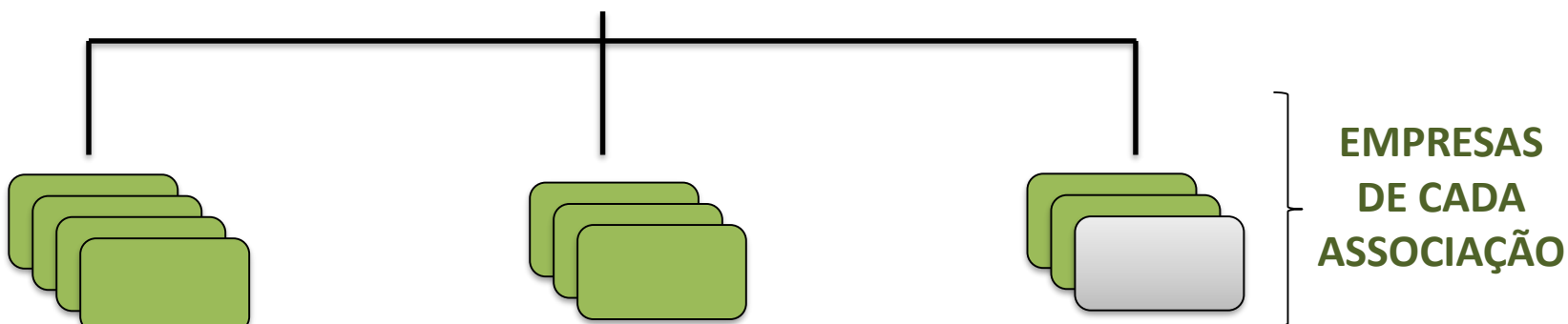
7 mini pás-carregadeiras = R\$ 774.194,80



6 usinas de reciclagem de plásticos = R\$ 1.232.538,00



Comitê DAMF



INÍCIO EM DEZEMBRO DE 2015, COM 33 REUNIÕES REALIZADAS.
TODAS AS DECISÕES SÃO TOMADAS EM CONJUNTO.

Obrigada!

Rose Hernandez

**Diretora de Meio Ambiente e
Coordenadora do Programa**

www.maoparaofuturo.org.br

Parceria



abimapi
Associação Brasileira das Indústrias de Biscoitos,
Massas Alimentícias e Pães & Bolos Industrializados



ASSOCIAÇÃO BRASILEIRA DAS INDÚSTRIAS
DE PRODUTOS DE LIMPEZA E AFINS

Coordenação



Associação Brasileira da Indústria de
Higiene Pessoal, Perfumaria e Cosméticos

**DÊ A MÃO
PARA O FUTURO**



**RECICLAGEM
TRABALHO E RENDA**