

Pesquisa Sensor

Maio/2018

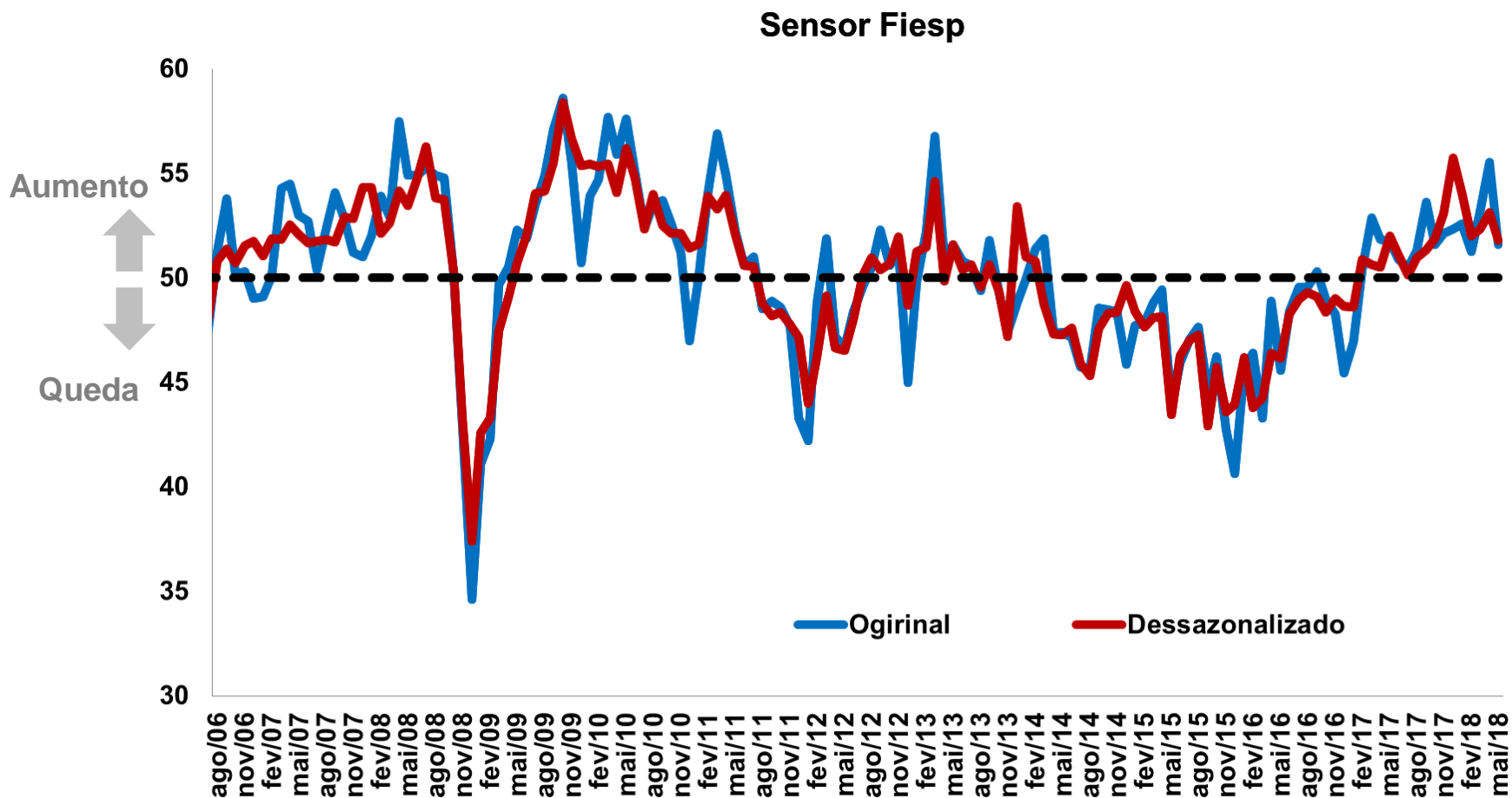


Indicadores de Maio

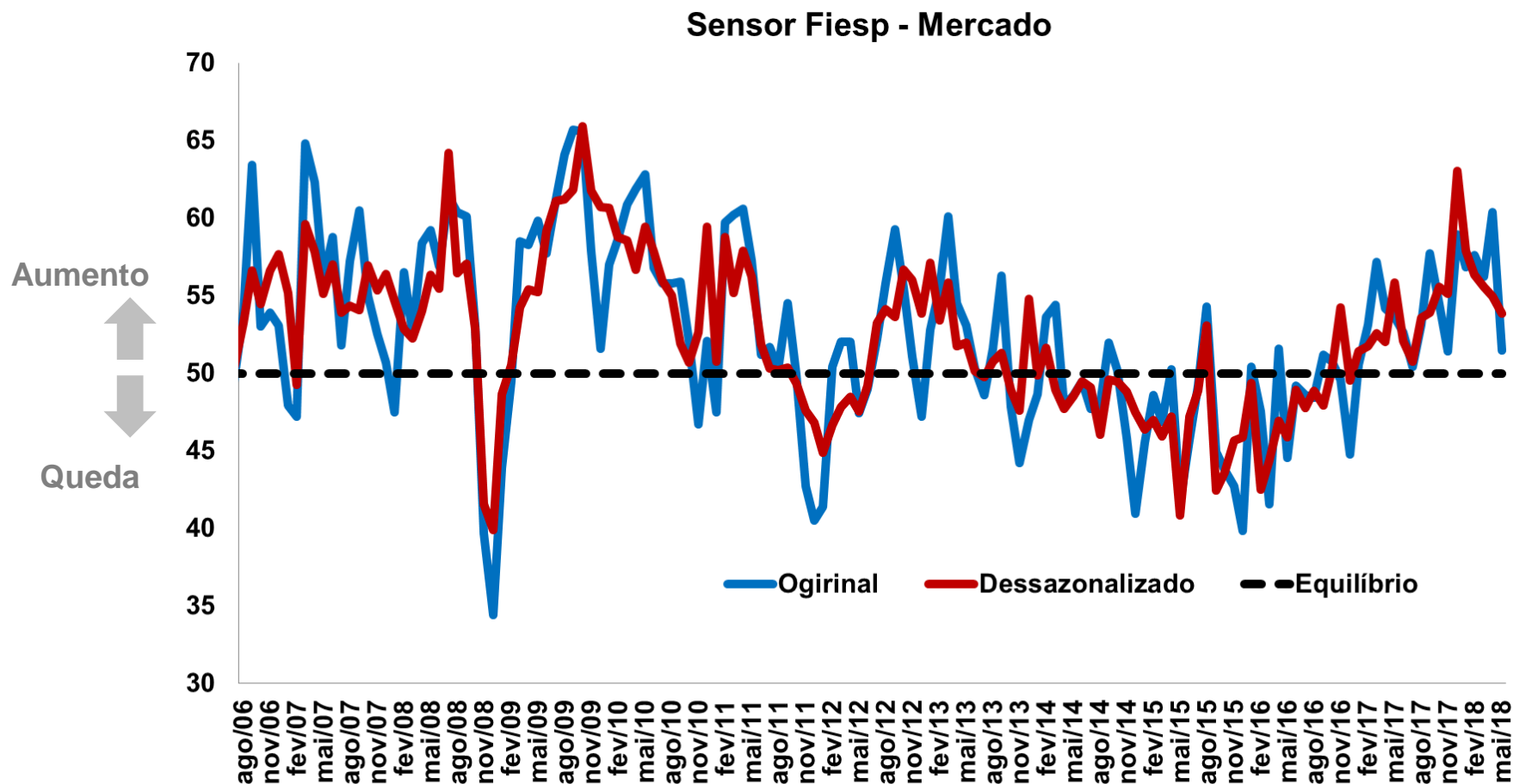
Sensor (sem ajuste)					Sensor (com ajuste)				
Indicador	abr/18	mai/18	Diferença (p.p.)	O que representa	Indicador	abr/18	mai/18	Diferença (p.p.)	O que representa
SENSOR GERAL	55,5	51,6	-3,9	▼	SENSOR GERAL	53,1	51,8	-1,3	▼
Mercado	60,4	51,5	-8,9	▼	Mercado	55,0	53,9	-1,1	▼
Vendas	62,8	54,7	-8,1	▼	Vendas	61,8	54,5	-7,3	▼
Estoque	49,1	46,1	-3,0	▼	Estoque	43,4	47,1	3,7	▲
Emprego	51,9	52,3	0,4	▲	Emprego	53,3	52,5	-0,8	▼
Investimento	53,6	53,3	-0,3	▼	Investimento	53,3	51,9	-1,4	▼

* Os indicadores variam de 0 a 100 pontos. Leituras acima de 50 significam aumento das expectativas para o indicador. No caso de Estoque, valores superiores a 50 indicam estoque abaixo do desejável, ao passo que valores inferiores a 50 indicam sobrestoque

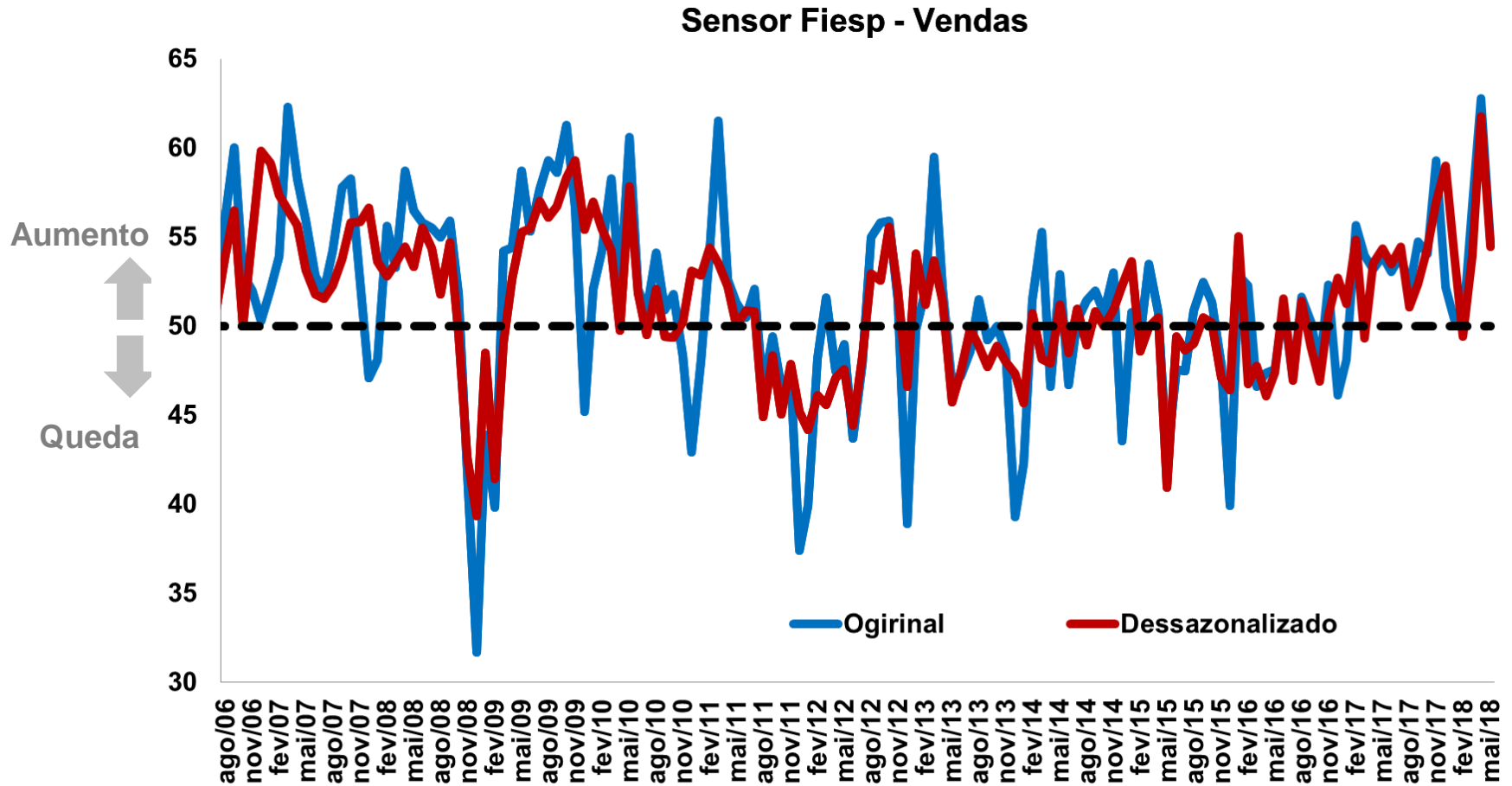
Séries do Sensor Geral



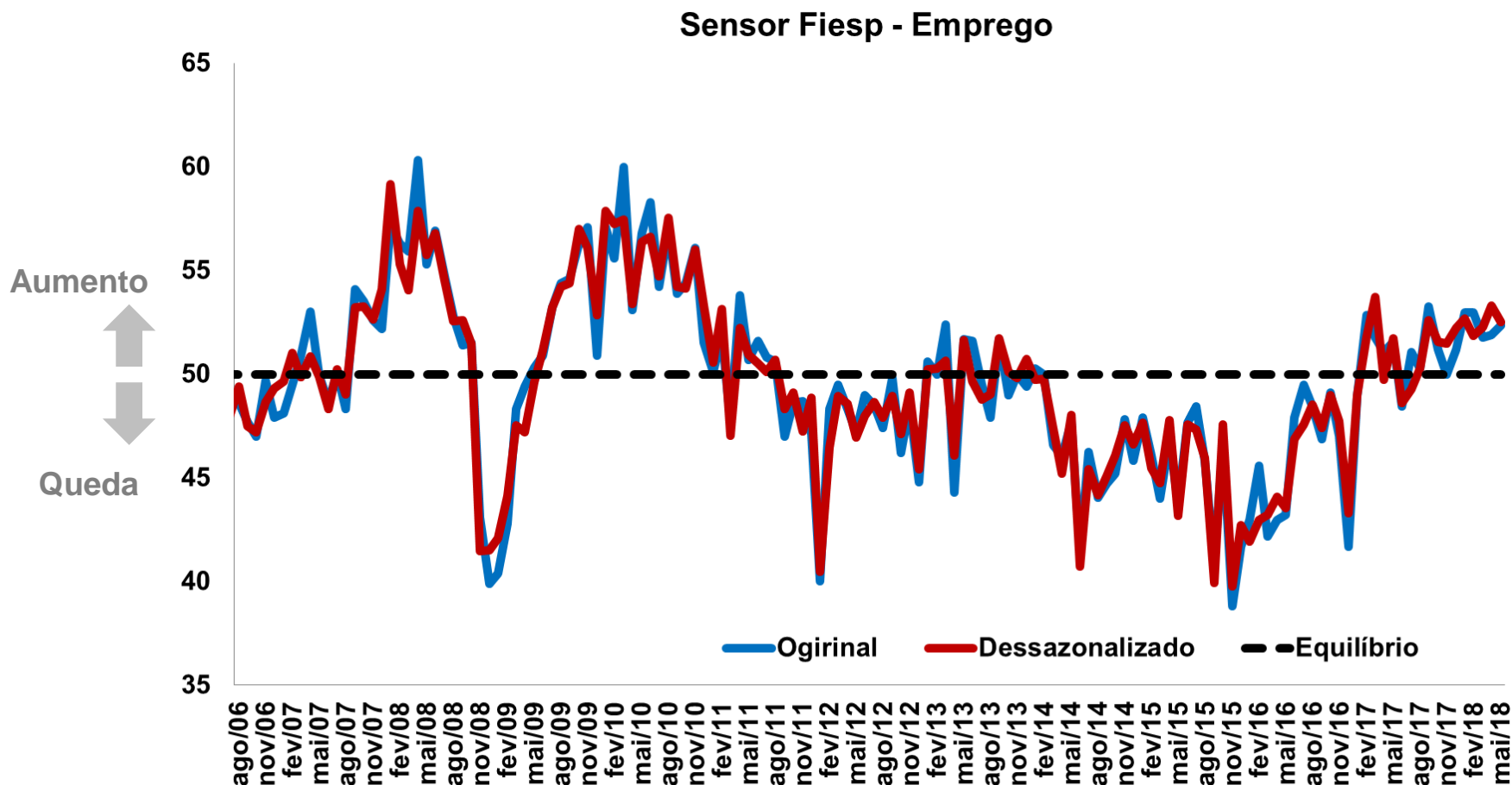
Séries do indicador Mercado



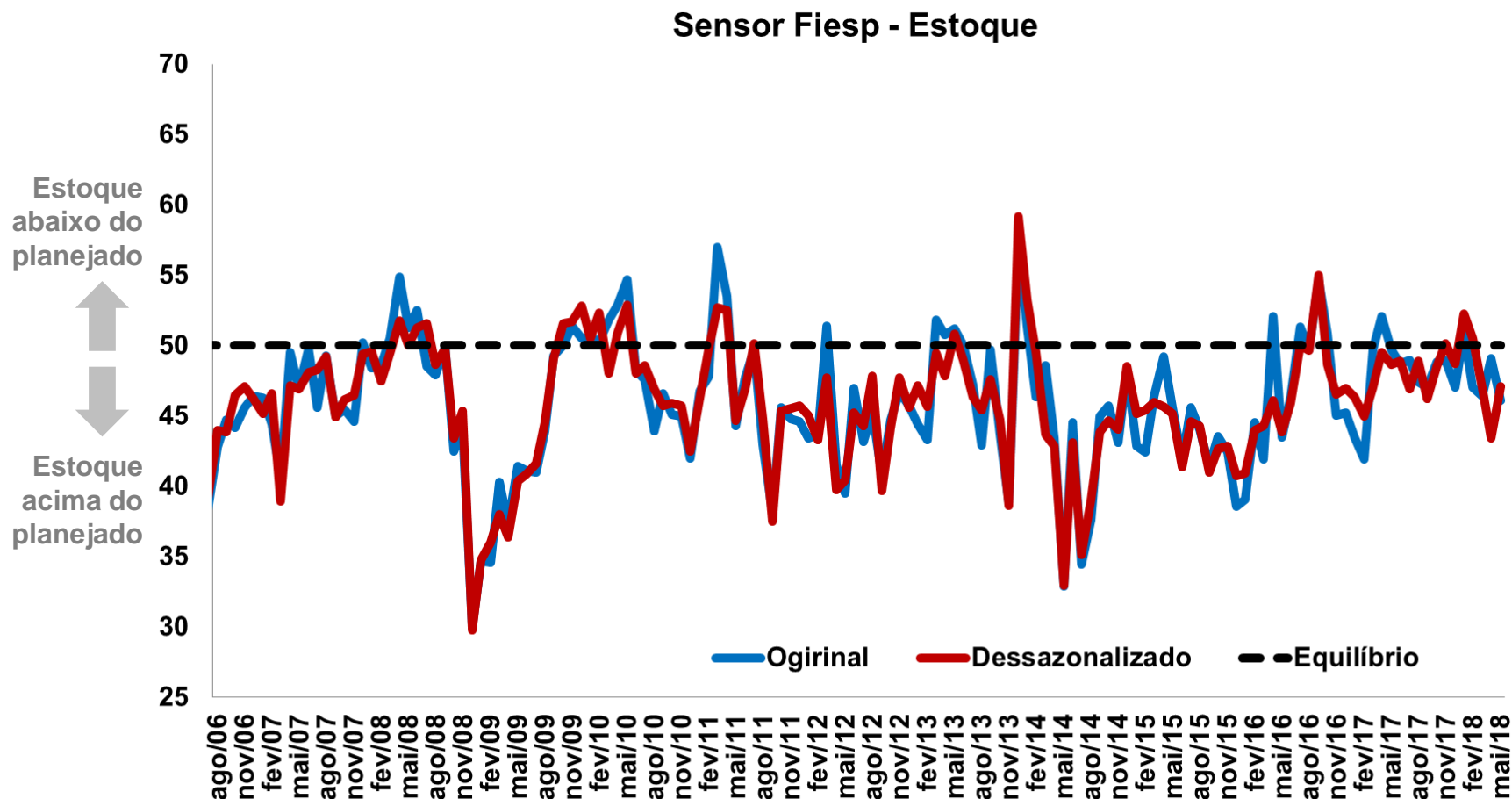
Séries do indicador Vendas



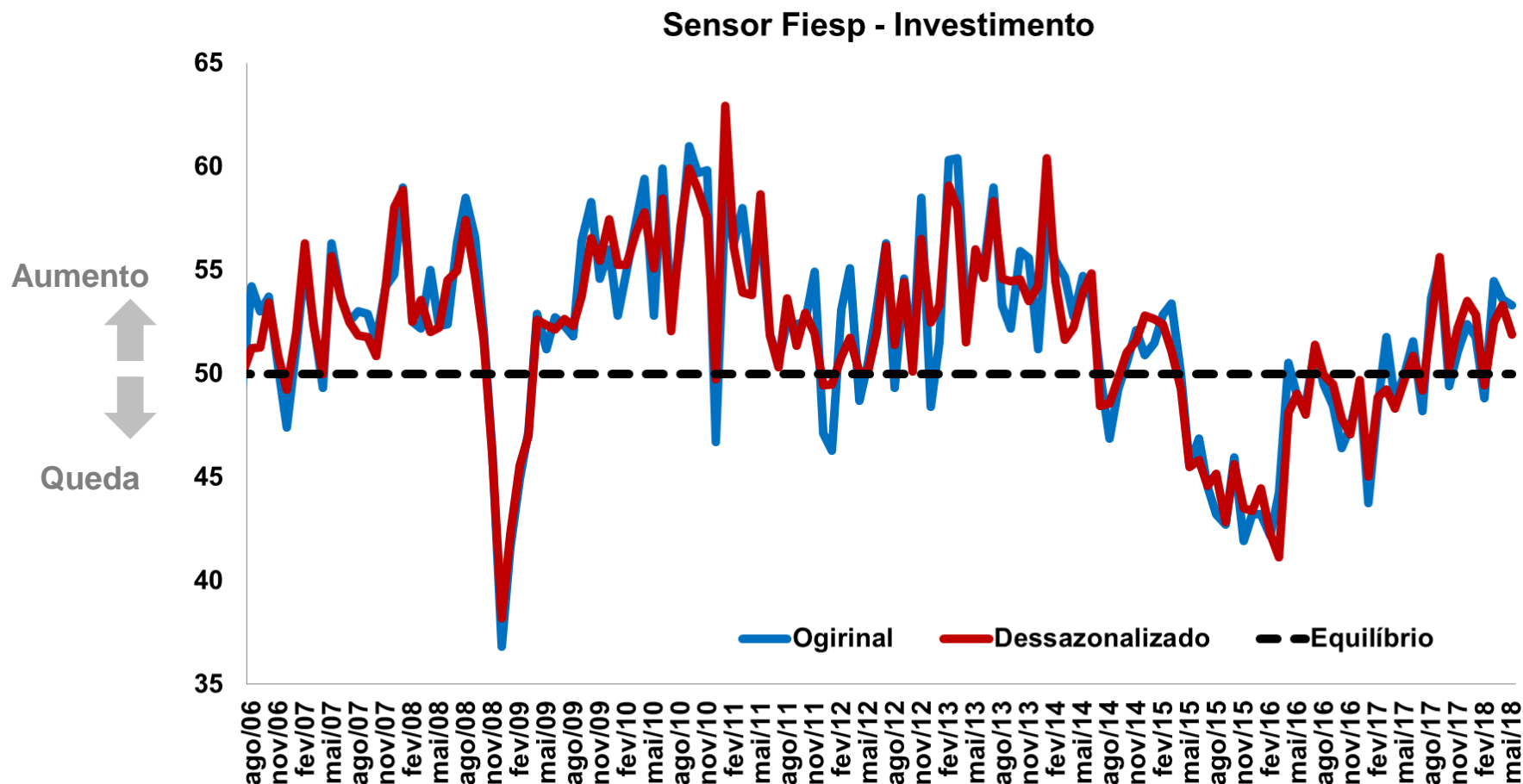
Séries do indicador Emprego



Séries do indicador Estoque



Séries do indicador Investimento



Série histórica para meses de Maio – sem ajuste

Série sem ajuste						
Data	Sensor	Mercado	Vendas	Estoque	Emprego	Investimento
mai/07	53,0	56,0	55,9	47,0	50,0	56,3
mai/08	54,9	59,2	56,5	51,3	55,3	52,3
mai/09	52,3	59,8	58,7	41,4	50,3	51,2
mai/10	57,6	62,8	60,6	54,7	56,8	52,8
mai/11	52,2	57,3	51,3	44,3	50,7	57,1
mai/12	46,7	47,4	49,0	39,5	47,2	50,5
mai/13	51,6	53,1	46,6	51,2	51,7	55,2
mai/14	47,4	48,6	52,9	32,9	47,7	54,7
mai/15	43,8	41,7	42,5	45,6	43,8	45,6
mai/16	45,6	44,5	47,6	43,5	43,2	49,0
mai/17	51,8	53,6	53,9	49,7	51,6	50,0
mai/18	51,6	51,5	54,7	46,1	52,3	53,3

Série histórica para meses de Maio – sem ajuste

Pesquisa Sensor Fiesp - SEM AJUSTE SAZONAL (Resultados em pontos)

	jun/17	jul/17	ago/17	set/17	out/17	nov/17	dez/17	jan/18	fev/18	mar/18	abr/18	mai/18
Sensor Geral	50,9	50,5	51,3	53,6	51,6	52,1	52,3	52,6	51,3	53,2	55,5	51,6
Mercado	52,6	50,4	53,1	57,7	54,5	51,4	58,9	56,8	57,6	56,3	60,4	51,5
Vendas	53,0	54,0	52,1	54,8	54,1	59,3	52,2	50,4	50,0	56,8	62,8	54,7
Estoque	48,7	49,0	47,4	47,0	48,8	49,0	47,0	50,9	47,0	46,4	49,1	46,1
Emprego	48,4	51,0	50,3	53,3	51,2	50,0	51,2	53,0	53,0	51,8	51,9	52,3
Investimento	51,6	48,2	53,6	55,4	49,4	51,0	52,4	51,8	48,8	54,5	53,6	53,3

	jun/16	jul/16	ago/16	set/16	out/16	nov/16	dez/16	jan/17	fev/17	mar/17	abr/17	mai/17
Sensor Geral	48,4	49,5	49,5	50,3	49,0	48,3	45,4	47,0	50,4	52,9	51,8	51,8
Mercado	49,2	48,6	48,4	51,2	50,7	49,6	44,8	50,5	53,1	57,1	54,2	53,6
Vendas	51,1	47,0	51,6	50,3	47,7	52,3	46,1	48,1	55,6	54,0	53,2	53,9
Estoque	46,4	51,3	49,7	54,7	50,9	45,1	45,2	43,5	41,9	49,7	52,1	49,7
Emprego	47,9	49,5	48,4	46,9	49,1	47,0	41,7	49,0	52,9	51,8	51,0	51,6
Investimento	48,4	51,3	49,5	48,4	46,4	47,4	49,4	43,8	48,4	51,8	48,7	50,0

Série histórica dos últimos 24 meses – com ajuste

Pesquisa Sensor Fiesp - COM AJUSTE SAZONAL (Resultados em pontos)

	jun/17	jul/17	ago/17	set/17	out/17	nov/17	dez/17	jan/18	fev/18	mar/18	abr/18	mai/18
Sensor Geral	51,1	50,1	51,0	51,4	51,9	53,1	55,8	54,1	52,0	52,3	53,1	51,8
Mercado	52,1	50,8	53,6	53,9	55,5	55,1	63,1	57,9	56,3	55,6	55,0	53,9
Vendas	53,5	54,4	51,1	52,4	54,4	57,0	59,0	54,0	49,4	54,0	61,8	54,5
Estoque	48,9	46,9	48,9	46,2	48,5	50,1	48,7	52,3	50,5	47,0	43,4	47,1
Emprego	48,6	49,3	50,3	52,6	51,6	51,5	52,2	52,7	51,9	52,3	53,3	52,5
Investimento	50,8	49,2	52,4	55,6	50,3	52,2	53,5	52,9	49,5	52,5	53,3	51,9

	jun/16	jul/16	ago/16	set/16	out/16	nov/16	dez/16	jan/17	fev/17	mar/17	abr/17	mai/17
Sensor Geral	48,3	49,0	49,3	49,1	48,4	49,0	48,7	48,6	50,9	50,6	50,5	52,0
Mercado	48,9	47,7	48,9	47,9	50,3	54,2	49,6	51,4	51,7	52,6	52,0	55,8
Vendas	51,6	46,9	51,4	48,8	46,9	50,6	52,7	51,3	54,8	49,3	53,5	54,4
Estoque	45,9	50,0	49,6	55,0	48,6	46,5	47,0	46,3	45,0	47,0	49,5	48,6
Emprego	46,9	47,6	48,5	47,4	49,0	47,7	43,3	49,0	51,8	53,7	49,7	51,7
Investimento	48,0	51,4	49,9	49,5	47,8	47,1	49,7	45,0	48,8	49,2	48,3	49,7

FIESP CIESP