

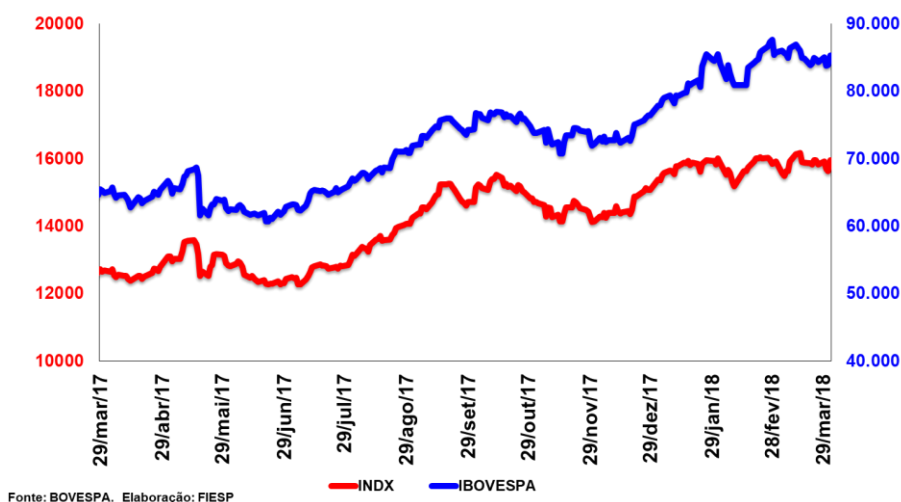
INDX avança ligeiramente em março

Dados de março/18

Número 132 – São Paulo

O Índice do Setor Industrial (**INDX**), composto pelas ações mais representativas do segmento, finalizou o mês de março praticamente estável em relação a fevereiro, ao passar de 15.844 para 15.968 pontos - uma variação de 0,78%. Em fevereiro, o índice também havia avançado apenas ligeiramente (0,05%). Para efeito de comparação, o índice **IBrX 50** (composto pelas 50 ações mais negociadas na Bovespa) e o índice **IBOVESPA** geral também registraram uma alta moderada nesta (0,06% e 0,01%) e na última leitura (0,43% e 0,52%). Assim, cada índice atingiu 14.330 e 85.366 pontos, respectivamente.

Índices de Ações (Março/2018)



Evolução dos Fechamentos - Março			
	INDX	IBrX 50	Ibovespa
No mês (T/T-1)	0,78%	0,06%	0,01%
No ano	5,83%	12,26%	11,73%
Em um ano (T/T-12)	25,81%	32,09%	31,36%

Fonte: Bovespa. Elaboração: Fiesp.

No mercado financeiro mundial, todas as bolsas analisadas exibiram retração na pontuação pelo segundo mês consecutivo, tendo a única exceção a **Ibovespa**, com estabilidade (0,0%). Os resultados negativos na passagem mensal foram de -5,7% para Merval (Argentina), -4,1% para a

Nikkei (Japão), -3,7% para para Dow Jones (Estados Unidos), -2,9% para a CAC 40 (França) e para a Nasdaq (Estados Unidos), -2,7% para Dax (Alemanha) e S&P 500 (Estados Unidos) e -2,4% para FTSE 1000 (Reino Unido).

Na análise do INDX de março, considerando os preços dos ativos até o dia 29 do mês referente, as ações que apresentaram as **maiores variações positivas** foram:

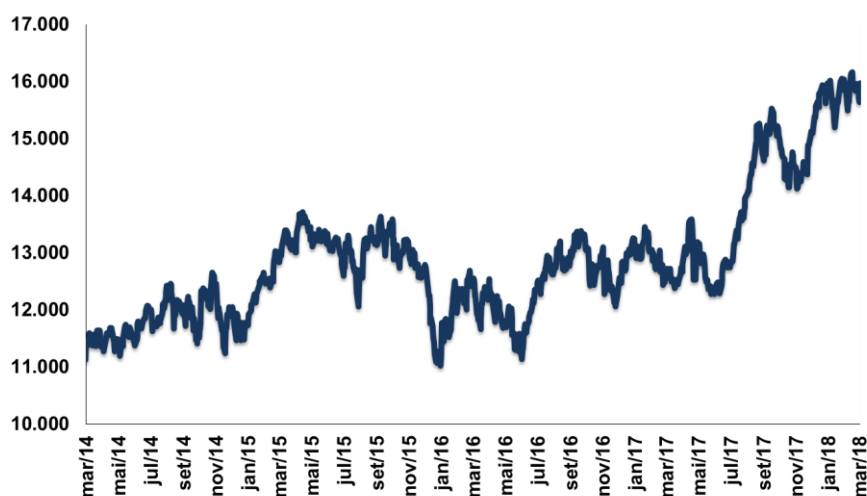
- 1) **SUZB5** (58,6%): Papel e celulose
- 2) **FIBR3** (17,4%): Papel e celulose
- 3) **DTEX3** (11,8%): Construção

Em contrapartida, as **maiores variações negativas** no mês foram registradas pelas seguintes ações:

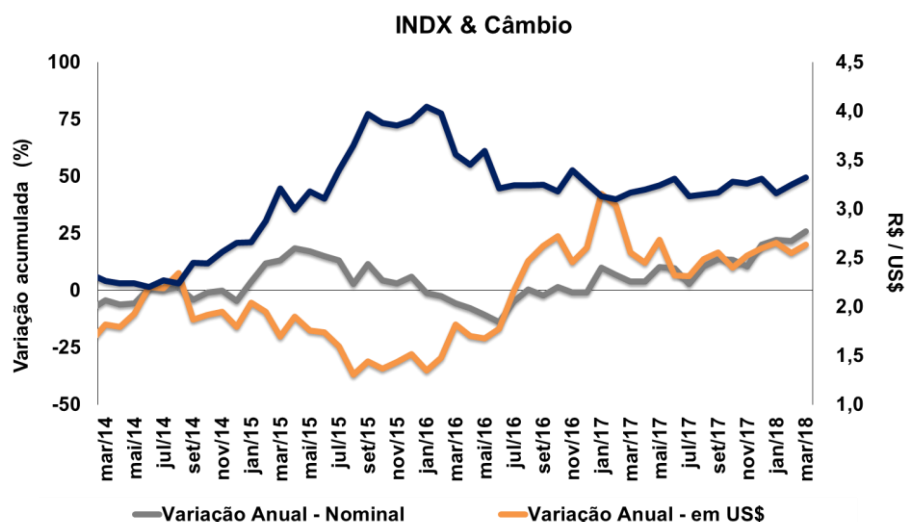
- 1) **GFSA3** (-40,4%): Construção
- 2) **BRFS3** (-36,9%): Alimentos
- 3) **TCSA3** (-25,1%): Construção

Anexo: gráficos e tabelas complementares

Evolução mensal do INDX (pontos)



Fonte: Bovespa - Elaboração: Fiesp/Ciesp

INDX - ANÁLISE MENSAL

Fonte: BOVESPA. Elaboração: FIESP

As informações contidas neste documento são publicadas apenas para auxiliar os usuários, podem não ser adequadas aos objetivos de investimentos específicos, situação financeira ou necessidades individuais dos receptores e não devem ser considerados em substituição a um julgamento próprio e independente do investidor. Por ter sido baseado em informações tidas como confiáveis e de boa fé, não há nenhuma garantia de serem precisas, completas, imparciais ou corretas. As opiniões, projeções, suposições, estimativas, avaliações e eventuais preço(s) alvo(s) contidos no presente material referem-se a data indicada e estão sujeitos a alterações a qualquer tempo sem aviso prévio. Este documento não é, e não deve ser interpretado como, uma oferta de venda ou solicitação de uma oferta de compra de qualquer título ou valor mobiliário. Nem a FIESP e nem qualquer sociedade por ela controlada ou a ela coligada podem estar sujeitas a qualquer dano direto, indireto, especial, secundário, significativo, punitivo ou exemplar, incluindo prejuízos provenientes de qualquer maneira, da informação contida neste material. Este material é para uso exclusivo de seus receptores e seu conteúdo não pode ser reproduzido, redistribuído publicado ou copiado de qualquer forma, integral ou parcialmente, sem a expressa autorização prévia da FIESP.