

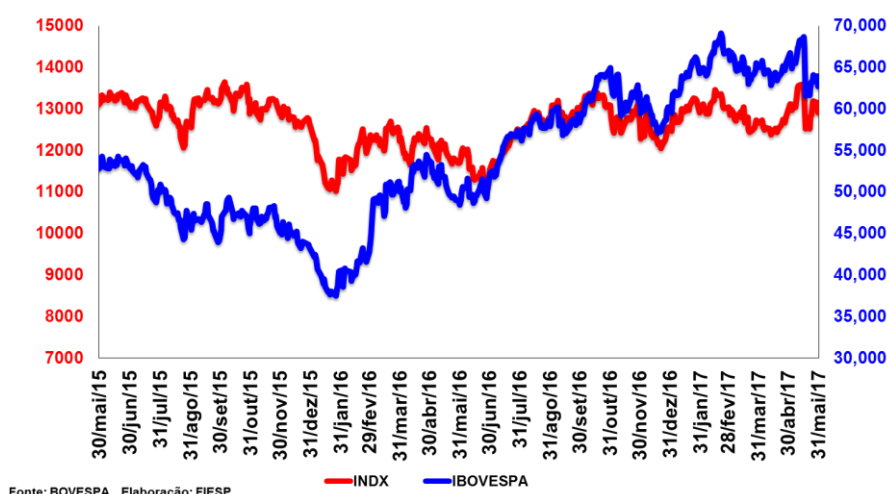
INDX volta a crescer em maio

Dados de Maio/17

Número 122 – São Paulo

O Índice do Setor Industrial (**INDX**), composto pelas ações mais representativas do segmento, finalizou o mês de maio com ligeiro crescimento de 0,83% em relação a abril, atingindo 12.906 pontos. No mês anterior, o índice havia registrado crescimento de 0,85%, totalizando 12.799 pontos. Para efeito de comparação, o Índice **IBrX 50**, composto pelas 50 ações mais negociadas na Bovespa, registrou forte queda na passagem de abril para maio, variando -3,99% ante alta de 0,60% em abril, passando de 10,914 pontos para 10.479 pontos.

Índices de Ações (Maio/2017)



Evolução dos Fechamentos - Maio

	INDX	IBrX 50	Ibovespa
No mês (T/T-1)	0.83%	-3.99%	-4.12%
No ano	-0.49%	-2.83%	-3.03%
Em um ano (T/T-12)	10.19%	28.53%	29.38%

Fonte: Bovespa. Elaboração: Fiesp.

No mercado financeiro mundial, manteve em alta o movimento de sete das oito bolsas analisadas no mês. Os resultados na passagem mensal foram: IBOVESPA – Brasil (-4,1%); CAC 40 – França (0,3%); Dow Jones – Estados Unidos (0,3%); S&P 500 – Estados Unidos (1,2%); DAX – Alemanha (1,4%); Nikkei 225 – Japão (2,4%); Nasdaq Comb Composite IX (CCMP) – Estados Unidos (2,5%); FTSE 100 Index – Reino Unido (4,4%) e Merval Index - Argentina (6,3%).

Na análise do INDX de maio, considerando os preços dos ativos até o dia 31, as ações que apresentaram as **maiores variações positivas** foram:

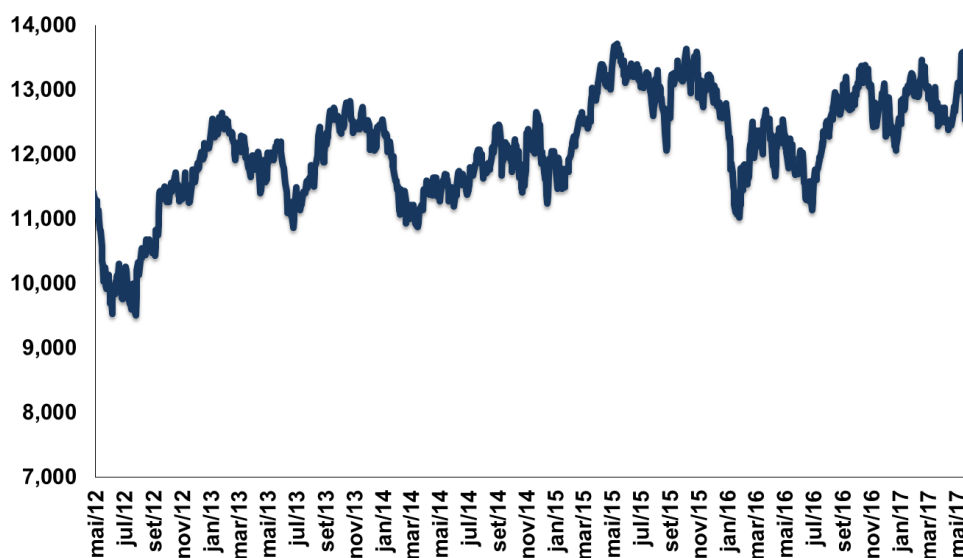
- 1) **PLAS3** (34,35%): Setor de Materiais de Transporte
- 2) **CTSH34** (17,56%): Setor de Tecnologia da informação
- 3) **SLED3** (12,06%): Setor de Consumo e Varejo

Em contrapartida, as **maiores variações negativas** no mês foram registradas pelas seguintes ações:

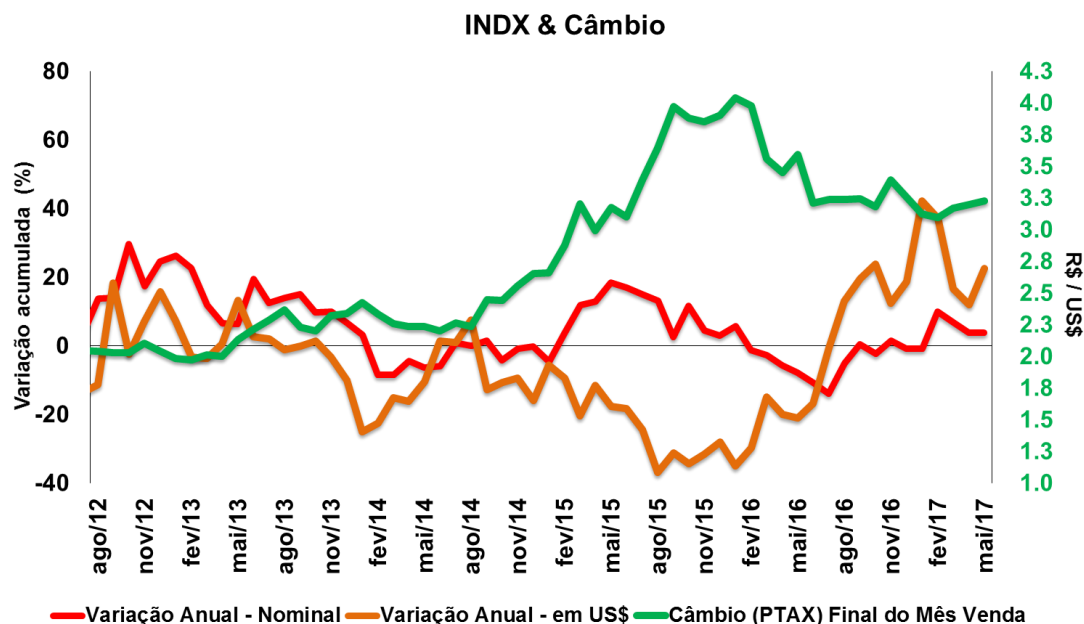
- 1) **LFEE3** (-18,21%): Setor de Telecomunicações
- 2) **SULA3** (-14,73%): Setor de Seguros
- 3) **JFEN3** (-13,79%): Setor de Engenharia

Anexo: Gráficos e tabelas complementares

Evolução mensal do INDX (pontos)



Fonte: Bovespa - Elaboração: Fiesp/Ciesp

INDX - ANÁLISE MENSAL

Fonte: BOVESPA. Elaboração: FIESP

As informações contidas neste documento são publicadas apenas para auxiliar os usuários, podem não ser adequadas aos objetivos de investimentos específicos, situação financeira ou necessidades individuais dos receptores e não devem ser considerados em substituição a um julgamento próprio e independente do investidor. Por ter sido baseado em informações tidas como confiáveis e de boa fé, não há nenhuma garantia de serem precisas, completas, imparciais ou corretas. As opiniões, projeções, suposições, estimativas, avaliações e eventuais preço(s) alvo(s) contidos no presente material referem-se a data indicada e estão sujeitos a alterações a qualquer tempo sem aviso prévio. Este documento não é, e não deve ser interpretado como, uma oferta de venda ou solicitação de uma oferta de compra de qualquer título ou valor mobiliário. Nem a FIESP e nem qualquer sociedade por ela controlada ou a ela coligada podem estar sujeitas a qualquer dano direto, indireto, especial, secundário, significativo, punitivo ou exemplar, incluindo prejuízos provenientes de qualquer maneira, da informação contida neste material. Este material é para uso exclusivo de seus receptores e seu conteúdo não pode ser reproduzido, redistribuído publicado ou copiado de qualquer forma, integral ou parcialmente, sem a expressa autorização prévia da FIESP.