

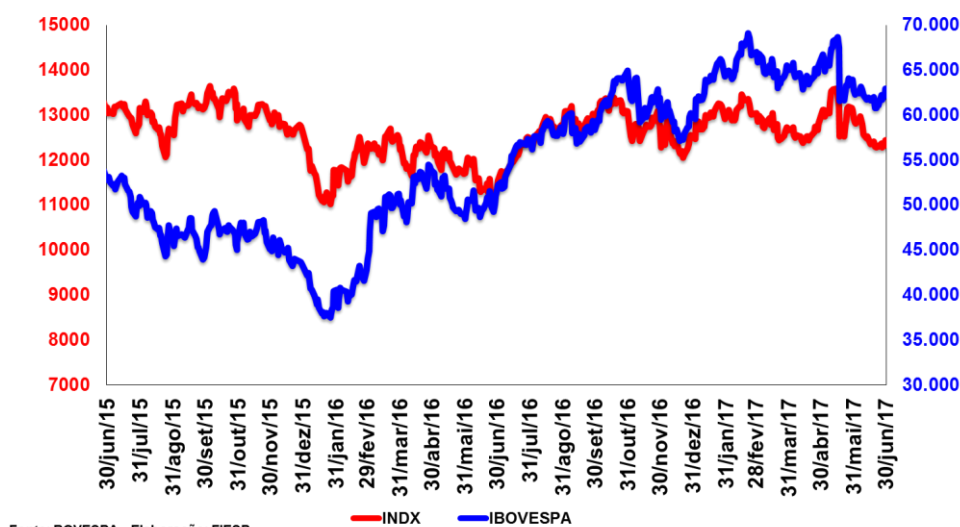
INDX cai 3,59% em junho

Dados de Junho/17

Número 123 – São Paulo

O Índice do Setor Industrial (INDX), composto pelas ações mais representativas do segmento, finalizou o mês de junho com queda de 3,59% em relação a maio, atingindo 12.443 pontos. No mês anterior, o índice havia registrado crescimento de 0,83%, totalizando 12.906 pontos. Para efeito de comparação, o Índice **IBrX 50**, composto pelas 50 ações mais negociadas na Bovespa, registrou ligeiro crescimento na passagem mensal, variando 0,49% ante recuo de 3,99% em maio, passando de 10.479 pontos para 10.530 pontos.

Índices de Ações (Junho/2017)



Fonte: BOVESPA. Elaboração: FIESP

Evolução dos Fechamentos - Junho			
	INDX	IBrX 50	Ibovespa
No mês (T/T-1)	-3,59%	0,49%	0,30%
No ano	-4,06%	-2,36%	-2,74%
Em um ano (T/T-12)	9,74%	21,55%	22,07%

Fonte: Bovespa. Elaboração: Fiesp.

No mercado financeiro mundial, manteve em alta o movimento de quatro das nove bolsas analisadas no mês. Os resultados na passagem mensal foram: IBOVESPA – Brasil (0,30%); Nikkei 225 – Japão (1,95%); Dow Jones – Estados Unidos (1,62%); S&P 500 – Estados Unidos (0,48%);

Nasdaq Comb Composite IX (CCMP) – Estados Unidos (-0,94%); Merval Index - Argentina (-1,95%); DAX – Alemanha (-2,30%); FTSE 100 Index – Reino Unido (-2,76%); e CAC 40 – França (-3,08%).

Na análise do INDX de junho, considerando os preços dos ativos até o dia 30, as ações que apresentaram as **maiores variações positivas** foram:

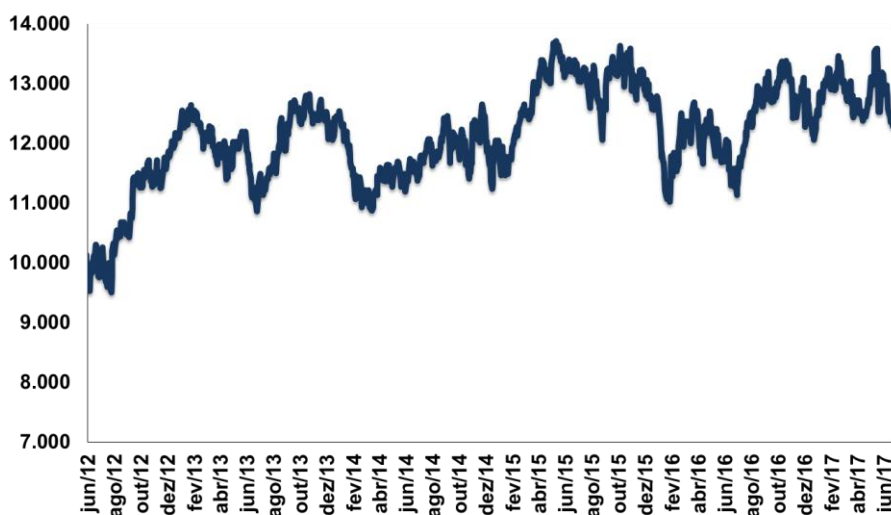
- 1) **MAGG3** (23,61%): Setor de Materiais diversos
- 2) **USIM5** (15,87%): Setor de Siderurgia
- 3) **ALPA4** (15,21%): Setor de Tecido, Vestuário e Calçado

Em contrapartida, as **maiores variações negativas** no mês foram registradas pelas seguintes ações:

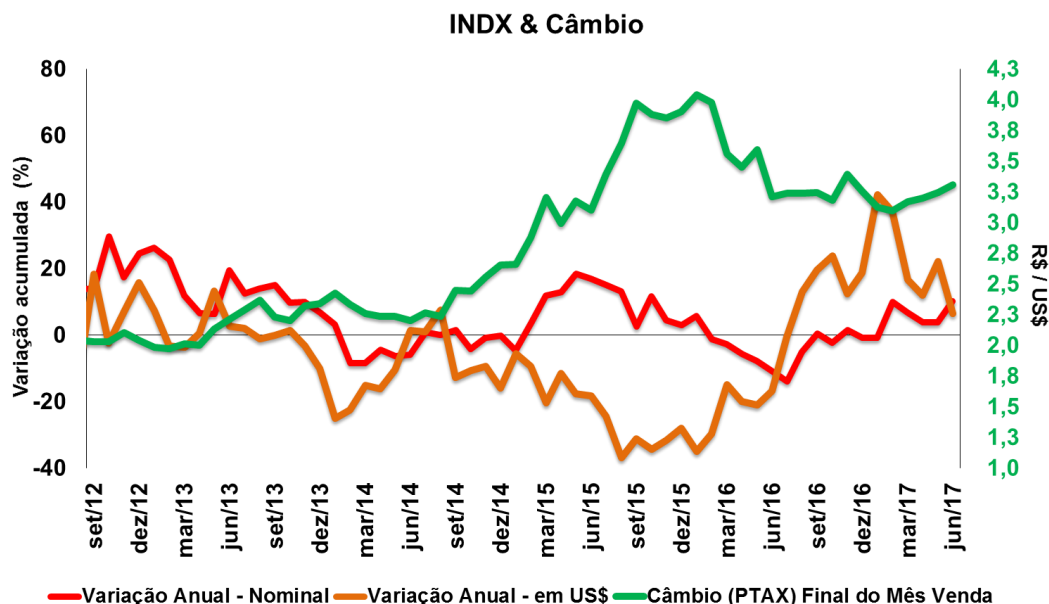
- 1) **NATU3** (-21,09%): Setor de Produtos pessoal e limpeza
- 2) **JBSS3** (-19,08%): Setor de Alimentos
- 3) **TCSA3** (-10,87%): Setor de Construção civil

Anexo: Gráficos e tabelas complementares

Evolução mensal do INDX (pontos)



Fonte: Bovespa - Elaboração: Fiesp/Ciesp

INDX - ANÁLISE MENSAL

Fonte: BOVESPA. Elaboração: FIESP

As informações contidas neste documento são publicadas apenas para auxiliar os usuários, podem não ser adequadas aos objetivos de investimentos específicos, situação financeira ou necessidades individuais dos receptores e não devem ser considerados em substituição a um julgamento próprio e independente do investidor. Por ter sido baseado em informações tidas como confiáveis e de boa fé, não há nenhuma garantia de serem precisas, completas, imparciais ou corretas. As opiniões, projeções, suposições, estimativas, avaliações e eventuais preço(s) alvo(s) contidos no presente material referem-se a data indicada e estão sujeitos a alterações a qualquer tempo sem aviso prévio. Este documento não é, e não deve ser interpretado como, uma oferta de venda ou solicitação de uma oferta de compra de qualquer título ou valor mobiliário. Nem a FIESP e nem qualquer sociedade por ela controlada ou a ela coligada podem estar sujeitas a qualquer dano direto, indireto, especial, secundário, significativo, punitivo ou exemplar, incluindo prejuízos provenientes de qualquer maneira, da informação contida neste material. Este material é para uso exclusivo de seus receptores e seu conteúdo não pode ser reproduzido, redistribuído publicado ou copiado de qualquer forma, integral ou parcialmente, sem a expressa autorização prévia da FIESP.