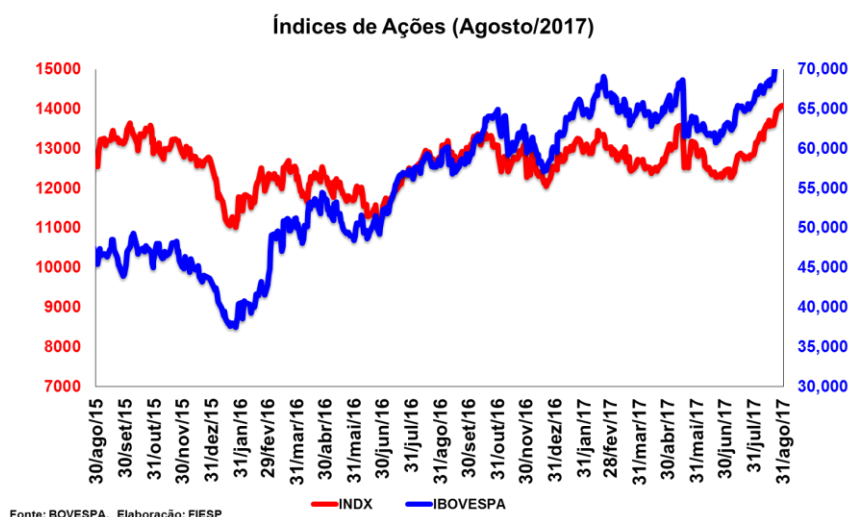


## INDX avança 9,55% em agosto

Dados de Agosto/17

Número 125 – São Paulo

O Índice do Setor Industrial (INDX), composto pelas ações mais representativas do segmento, finalizou o mês de agosto com alta de 9,55% em relação a julho, atingindo 14.075 pontos. No mês anterior, o índice também havia registrado avanço, em 3,26%, totalizando 12.848 pontos. Para efeito de comparação, o Índice **IBrX 50**, composto pelas 50 ações mais negociadas na Bovespa, registrou considerável crescimento na passagem mensal, variando 7,28% ante alta de 4,76% em julho, passando de 11.031 pontos para 11.834 pontos.



Evolução dos Fechamentos - Agosto			
	INDX	IBrX 50	Ibovespa
No mês (T/T-1)	9.55%	7.28%	7.46%
No ano	8.53%	9.74%	9.53%
Em um ano (T/T-12)	10.52%	21.98%	22.34%

Fonte: Bovespa. Elaboração: Fiesp.

No mercado financeiro mundial, houve retração no movimento de cinco das nove bolsas analisadas no mês. Os resultados na passagem mensal foram: Nikkei 225 – Japão (-1,7%); DAX – Alemanha (-0,5%); CAC 40 – França (-0,2%); S&P 500 – Estados Unidos (-0,2%); Dow Jones – Estados Unidos (-0,1%); FTSE 100 Index – Reino Unido (0,8%); Nasdaq – Estados Unidos (1,0%); IBOVESPA (7,5%) e Merval – Argentina (-1,51%).

Na análise do INDX de julho, considerando os preços dos ativos até o dia 31, as ações que apresentaram as **maiores variações positivas** foram:

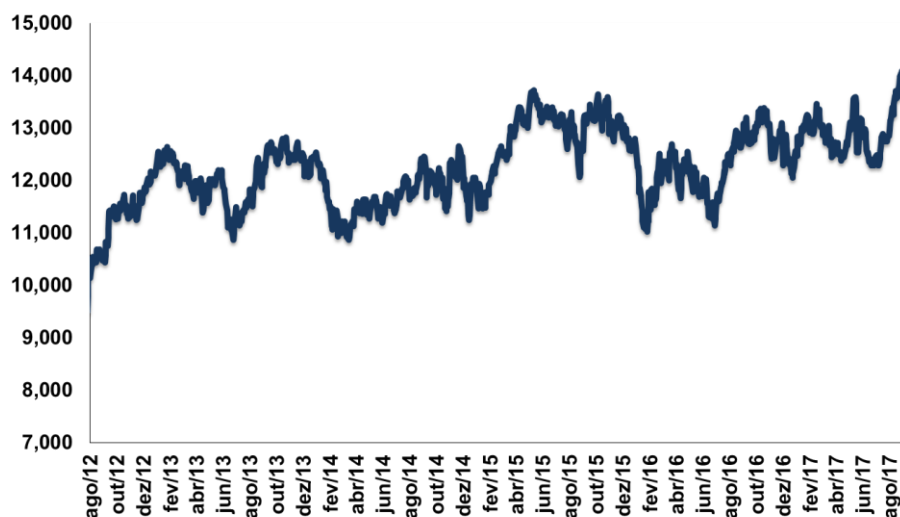
- 1) **USIM5** (33,3%): Setor de Siderúrgico
- 2) **FIBR3** (26,3%): Setor Papel e Celulose
- 3) **HGTX3** (25,6%): Setor de Vestuário

Em contrapartida, as **maiores variações negativas** no mês foram registradas pelas seguintes ações:

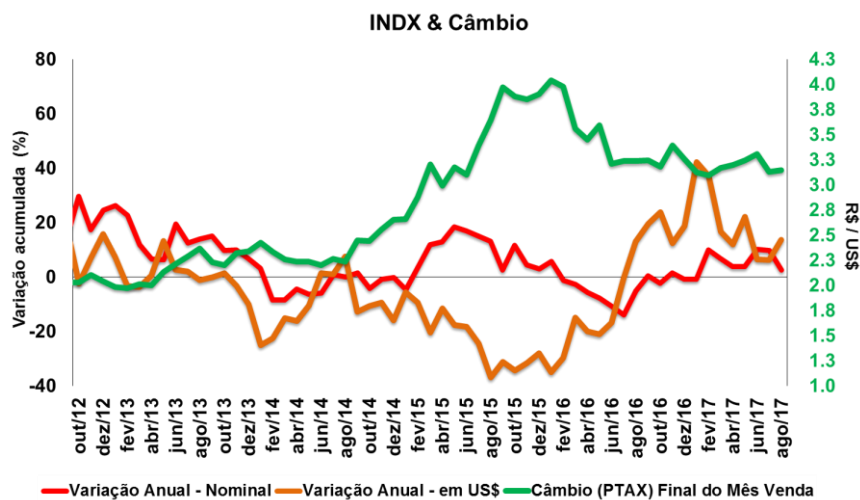
- 1) **POSI3** (-14,7%): Setor de Tecnologia
- 2) **ALPA4** (-5,2%): Setor de Calçados
- 3) **BEEF3** (-6,6%): Setor de Alimentos

#### Anexo: Gráficos e tabelas complementares

Evolução mensal do INDX (pontos)



Fonte: Bovespa - Elaboração: Fiesp/Ciesp

**INDX - ANÁLISE MENSAL**

As informações contidas neste documento são publicadas apenas para auxiliar os usuários, podem não ser adequadas aos objetivos de investimentos específicos, situação financeira ou necessidades individuais dos receptores e não devem ser considerados em substituição a um julgamento próprio e independente do investidor. Por ter sido baseado em informações tidas como confiáveis e de boa fé, não há nenhuma garantia de serem precisas, completas, imparciais ou corretas. As opiniões, projeções, suposições, estimativas, avaliações e eventuais preço(s) alvo(s) contidos no presente material referem-se a data indicada e estão sujeitos a alterações a qualquer tempo sem aviso prévio. Este documento não é, e não deve ser interpretado como, uma oferta de venda ou solicitação de uma oferta de compra de qualquer título ou valor mobiliário. Nem a FIESP e nem qualquer sociedade por ela controlada ou a ela coligada podem estar sujeitas a qualquer dano direto, indireto, especial, secundário, significativo, punitivo ou exemplar, incluindo prejuízos provenientes de qualquer maneira, da informação contida neste material. Este material é para uso exclusivo de seus receptores e seu conteúdo não pode ser reproduzido, redistribuído publicado ou copiado de qualquer forma, integral ou parcialmente, sem a expressa autorização prévia da FIESP.