



DEPARTAMENTO  
DE AÇÃO REGIONAL

# Gestão **FAP – RAT – NTEP**

# **Você sabe o que é RAT e FAP?**

RAT – Risco Ambiental do Trabalho

FAP – Fator Acidentário de Prevenção

## **Por que foi criado o FAP?**

Criado em 2010 para motivar as empresas a investirem em segurança e saúde do trabalhador



DEPARTAMENTO  
DE AÇÃO REGIONAL

**RAT x FAP**

**ÚNICO TRIBUTO ADMINISTRÁVEL**

## IMPACTO DO TRIBUTO NA FOLHA DE PAGAMENTO DA EMPRESAS

### EXEMPLOS:

RAT	×	FAP	=	RAT Ajustado
1%		0,5000		0,5%
2%		1,0000		2,0%
3%		1,5000		4,5%
3%		2,0000		6,0%



DEPARTAMENTO  
DE AÇÃO REGIONAL

# **COMO REDUZIR OS CUSTOS DO FAP – RAT NA SUA FOLHA DE PAGAMENTO?**

# Projeto Gestão FAP – RAT – NTEP

## Central de Inteligência

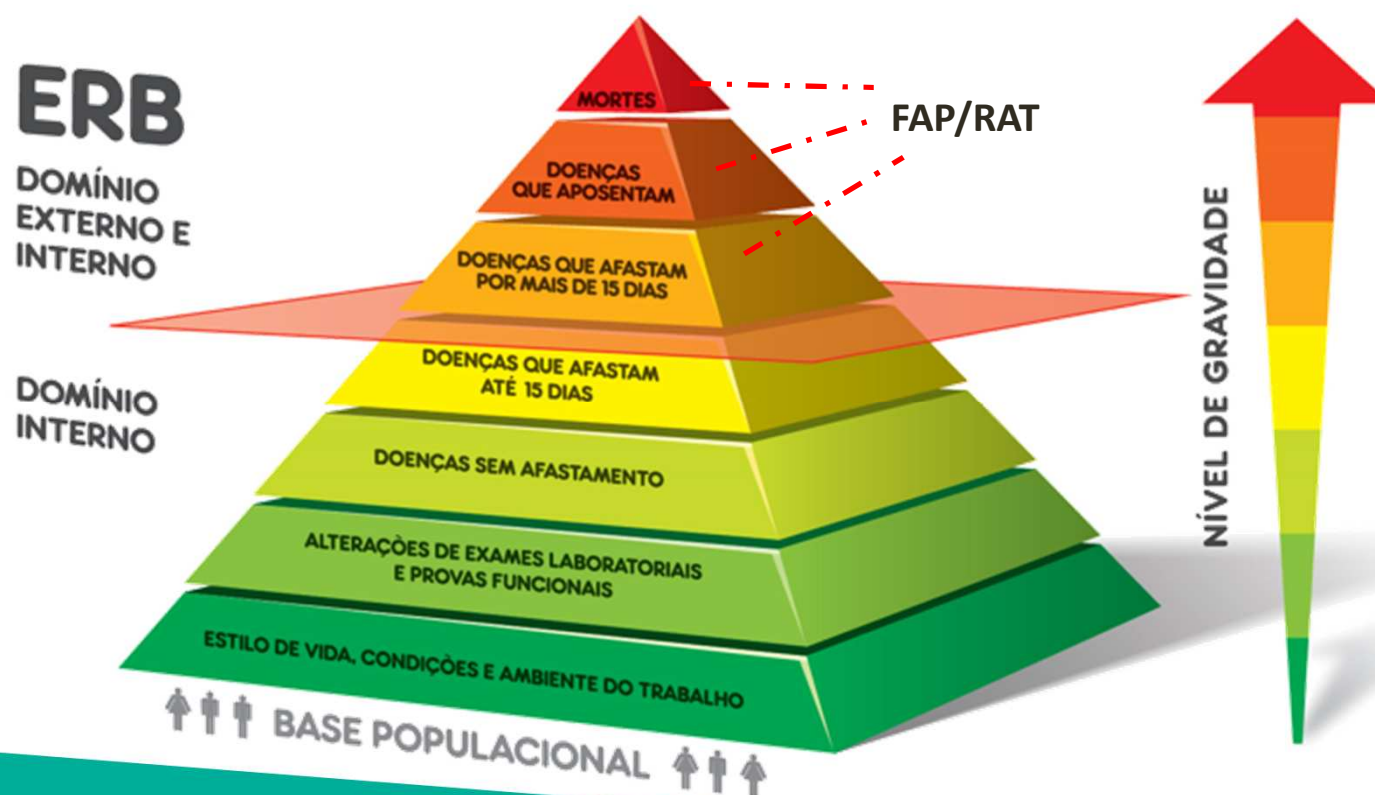
*Serviços em parceria com sindicatos*

A Central de Inteligência, por meio de um sistema tecnológico, irá coletar sistematicamente os dados referentes a afastamentos de curto e longo prazos dos colaboradores de sua empresa, organizá-los e analisá-los, transformando-os em informação e conhecimento úteis para a tomada de decisão nos processos de segurança e saúde do trabalhador.

**Composição:** Equipe multidisciplinar nas áreas de recursos humanos, jurídica, saúde e afins.

## Vigilância da Saúde

## Espectro de Resposta Biológica



## Central de Inteligência

### Produtos e Serviços

1. Relatório Técnico - Análise anual do FAP e RAT;
2. Gestão de afastamento de curto prazo;
3. Gestão de afastamentos de longo prazo;
4. Sistema de alerta de NTEP;
5. Orientações para Contestação Administrativa e Ação Judicial;
6. Qualificação Curso EAD (em desenvolvimento).





DEPARTAMENTO  
DE AÇÃO REGIONAL

# PROJETO PILOTO

SINDITÊXTIL – SINDIPLAST – SINDUSCON – SINAEES – SIPATESP – SIMABESP

## 1. Relatório Técnico - Análise do FAP e Avaliação de Oportunidades


- Análise do FAP dos anos de 2010 a 2016, onde verificamos a existência de inconformidades entre os dados do INSS e da Empresa;
- Análise da evolução de acidentalidade e seus indicadores de frequência, gravidade e custo individual de cada Empresa;
- Análise da evolução dos indicadores de frequência, gravidade e custo do setor econômico ao qual a empresa está vinculada;
- Identificação e Apresentação da **Economia Potencial da Empresa** quando da implantação de uma gestão em Segurança e Saúde no Trabalho;
- Apresentação das melhorias necessárias na Gestão em Segurança e Saúde no Trabalho da empresa, para reflexão no potencial **ganho em competitividade** e significativo **retorno econômico**.

## TRIBUTAÇÃO E REDUÇÃO POTENCIAL

Período consolidado FAP de 2010 a 2016

**Custo da Tributação**

**R\$ 307.203.069,09**




**Potencial Redução  
(acidentalidade zero)**

**R\$ 167.281.304,60**

## EMPRESA PILOTO – PEQUENO PORTE

- Número médio de funcionários: **59**
- RAT: **3%**
- FAP 2016: **1%**
- Tributo em 2016 (RAT x FAP): **3%**
- Tributo entre 2010 e 2016 (FAP x RAT): **2,9388% a 5,0664%**

**2016**  
**CUSTO PAGO**  
**R\$ 85.964,37**




**POTENCIAL ECONOMIA**  
**R\$ 42.982,19**

## EMPRESA PILOTO – MÉDIO PORTE

- Número médio de funcionários: **117**
- RAT: **3%**
- FAP 2016: **1,1949%**
- Tributo em 2016 (RAT x FAP): **3,5847%**
- Tributo entre 2010 e 2016 (FAP x RAT): **2,6589% a 3,8991%**


**2016**  
**CUSTO PAGO**  
**R\$ 119.775,44**



**POTENCIAL ECONOMIA**  
**R\$ 69.656,00**

## EMPRESA PILOTO – GRANDE PORTE

- Número médio de funcionários: **1449**
- RAT: **3%**
- FAP 2016: **1,1285%**
- Tributo em 2016 (RAT x FAP): **3,3855%**
- Tributo entre 2010 e 2016 (FAP x RAT): **2,3049% a 3,8145%**

**2016****CUSTO PAGO****R\$ 1.418.297,94****POTENCIAL  
ECONOMIA****R\$ 789.898,32**



DEPARTAMENTO  
DE AÇÃO REGIONAL

Procure  
seu  
Sindicato

# Empresa

Como participar do Projeto?



DEPARTAMENTO  
DE AÇÃO REGIONAL

Cristiane Gouveia  
[fap-rat@fiesp.com.br](mailto:fap-rat@fiesp.com.br)  
(11) 3549-4632