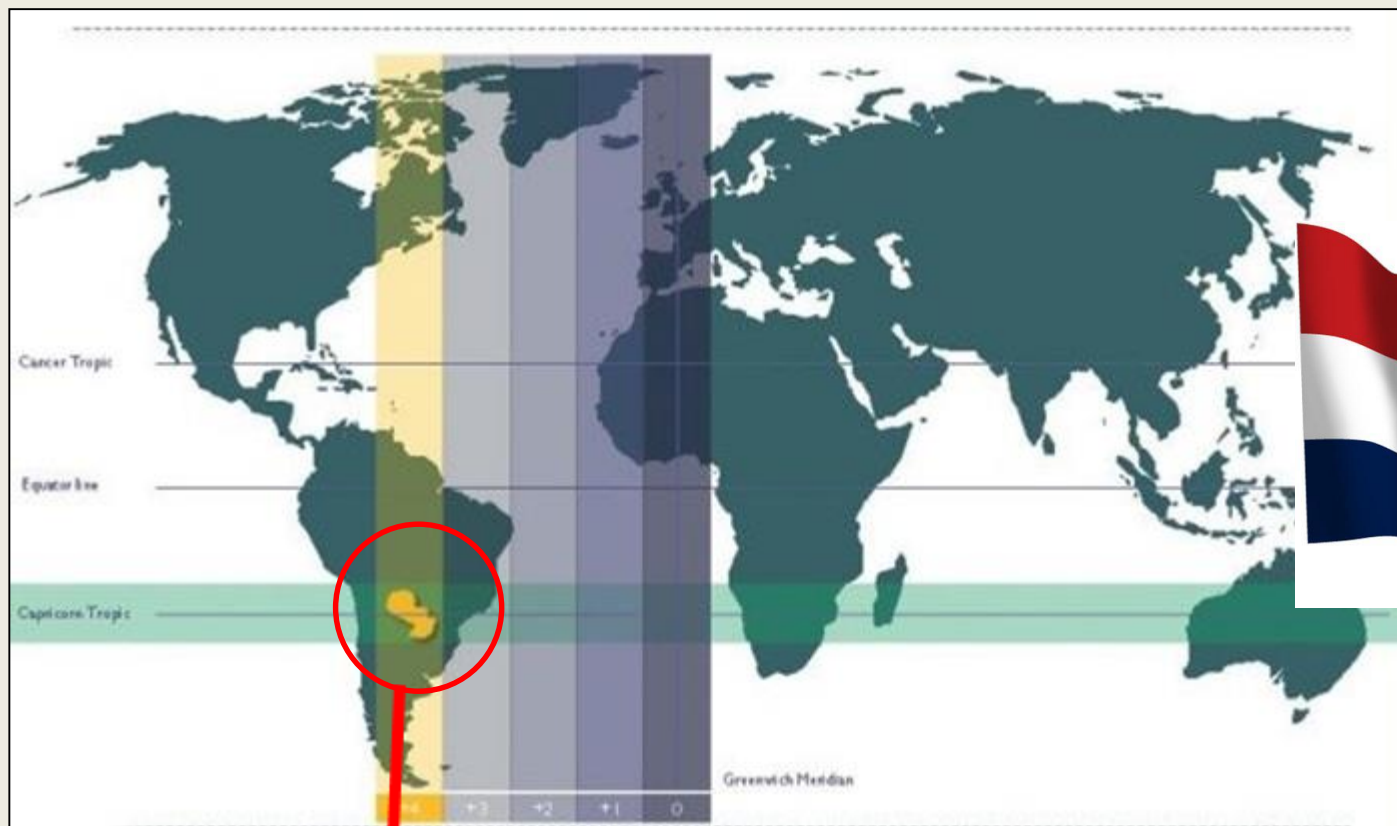




# **SITUACIÓN ACTUAL POLÍTICA Y LOS AGRONEGOCIOS EN EL PARAGUAY**

**Potencialidades y Oportunidades -  
2017**

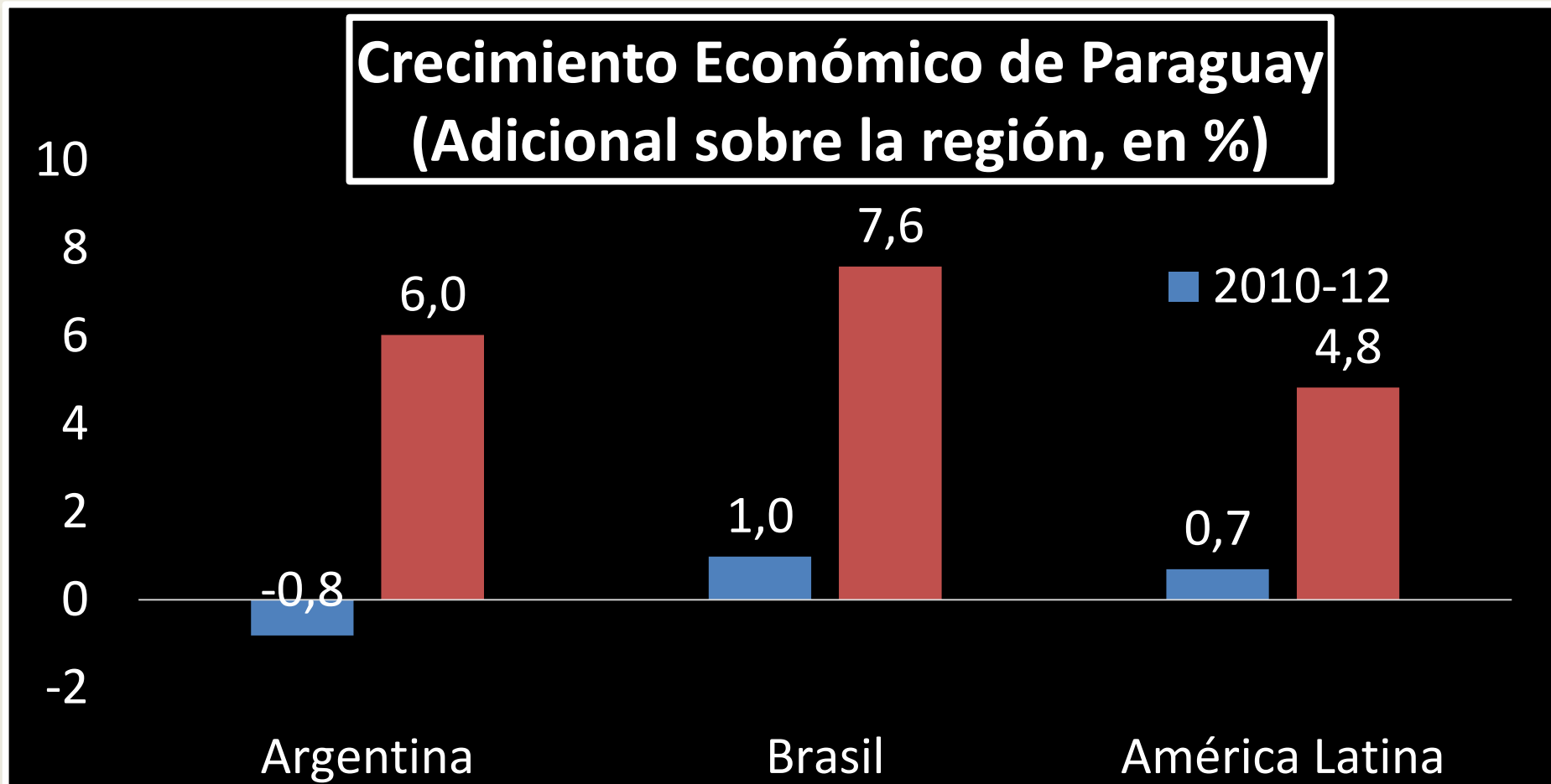


**Paraguay, en el centro de América del Sur, sin litoral marítimo.**




**Productor y exportador de productos agrícolas, pecuarios, forestales y energía eléctrica.**

# PARAGUAY SIGUE CRECIENDO MÁS QUE LA REGIÓN Y QUE SUS VECINOS



# PARAGUAY CON DIVERSIDAD EXPORTADORA



# TIPOS DE ESTRUCTURAS PRODUCTIVAS AGRICOLAS

LA AGRICULTURA PARAGUAYA SE CARACTERIZA POR UNA ESTRUCTURA BI-MODAL



**AGRICULTURA FAMILIAR:** SU SISTEMA DE PRODUCCIÓN SE CARACTERIZA POR EL BAJO NIVEL TECNOLÓGICO Y UNA PRODUCCIÓN DIVERSIFICADA. ESTAS UNIDADES PRODUCTIVAS DE PEQUEÑA ESCALA PRODUCEN EL 85% DE LOS PRODUCTOS DE LA CANASTA BÁSICA FAMILIAR DE NUESTRO PAÍS.

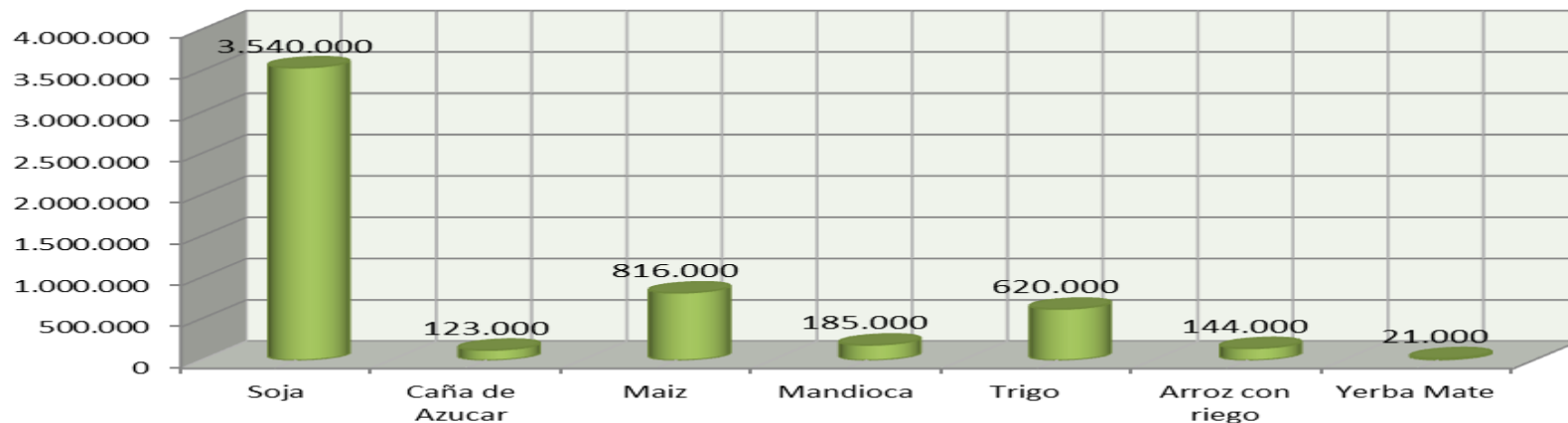


**AGRICULTURA TECNIFICADA:** ES ALTAMENTE COMPETITIVA, UTILIZA UN NIVEL TECNOLÓGICO ALTO, GENERANDO PRODUCTOS DE BUENA CALIDAD Y RENTABILIDAD, CON MUY BUENA INSERCIÓN EN LOS MERCADOS NACIONALES Y DE EXPORTACIÓN

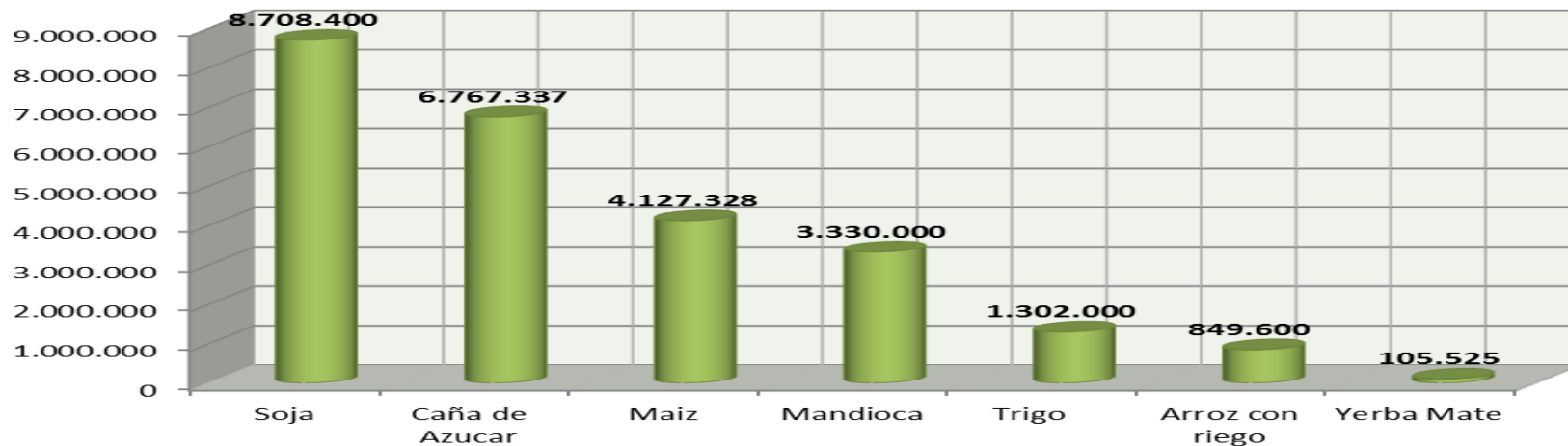


**AGRICULTURA TECNIFICADA VERSUS AGRICULTURA FAMILIAR CON DESARROLLO DIFERENCIADO EN EL PARAGUAY (Cultivos Tecnificados y Cultivos no Tecnificados)**

# AGRICULTURA EN LOS AGRONEGOCIOS - 2015/16



SUPERFICIE (HAS) SEMBRADA



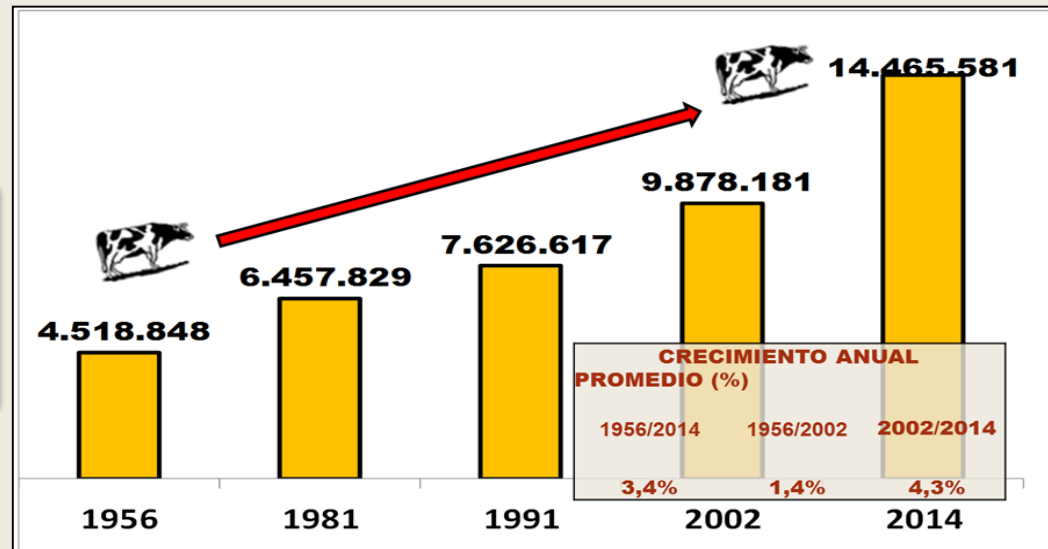
VOLUMEN (TON) DE PRODUCCION

# SECTOR DE LA GANADERIA

**Entre el año 2000 y el 2014:**

- ✓ LAS EXISTENCIAS DE BOVINOS **CRECIERON UN 49%**,
- ✓ LA FAENA **SE MULTIPLICÓ CASI X 4**
- ✓ EL TONELAJE DE CARNE BOVINA EXPORTADA **SE MULTIPLICÓ X 6**
- ✓ EL VALOR DE LAS EXPORTACIONES TOTALES DE CARNE Y MENUDENCIAS BOVINAS **SE MULTIPLICÓ X 19**

**EVOLUCIÓN DE LA POBLACIÓN BOVINA EN EL PARAGUAY 1956-2014**



(Fuente: CAN 1956-1981-1991. Senacsa, 2014)

# CON SECTORES IMPORTANTES QUE MUESTRAN SIGNOS DE MEJORA

## CRECIMIENTO POR SECTORES (VAR. % ANUAL)

Sectores Económicos	2014	2015	2016
Agricultura	2,2	6,2	3,1
Ganaderia	14,4	-1,0	5,0
Construcción	13,8	4,4	8,0
Industria	9,5	2,6	2,2
Otros primario y secundario	3,8	7,3	4,8
Comercio	5,8	0,2	0,0
Gobierno General	5,0	5,5	1,5
Otros terciario	6,5	3,7	3,5
Binacionales	-9,0	1,0	11,0
Impuestos a productos	6,0	1,2	3,0
<b>PIB</b>	<b>4,7</b>	<b>3,1</b>	<b>3,5</b>

Fuente: Elaboración propia con datos del BCP


# SITUACIÓN ECONOMICA Y CARACTERISITICAS DE LOS RECURSOS NATURALES PRODUCTIVOS DEL PARAGUAY (2015)

**LA ÚLTIMA DECADA LA ECONOMIA CRECIO 5% ANUAL, DEPENDIENDO DEL APROVECHAMIENTO DE LOS RECURSOS NATURALES;**

**EN 2015 LA ENERGIA ELECTRICA (ITAIPU Y YACYRETÁ), JUNTO CON LA PRODUCCIÓN AGRÍCOLA Y GANADERA MODERNAS Y PRODUCTIVAS REPRESENTA EL 60% DE TODAS LAS EXPORTACIONES;**

**EL 47% DEL TERRITORIO POSEE AUN COBERTURA VEGETAL (19,1 MILLONES HAS BOSQUE NATIVO Y 53 MIL HAS DE PLANTACIONES FORESTALES), SE TRADUCE 2,8 HAS POR HABITANTES; Y**

**CONSERVACIÓN DE LAS BIODIVERSIDAD COMO ASP DE DIFERENTES CATEGORIAS UNOS 15,21% DE 6.187.122 HAS DEL TERRIOTORIO NACIONAL.**





**GRACIAS....!!!!**



**Ing. Agr. (M.Sc.) Alfredo Silvio Molinas  
Maldonado**