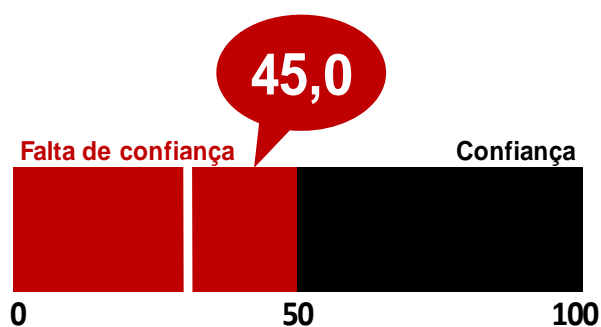


Índice de Confiança do Empresário – São Paulo

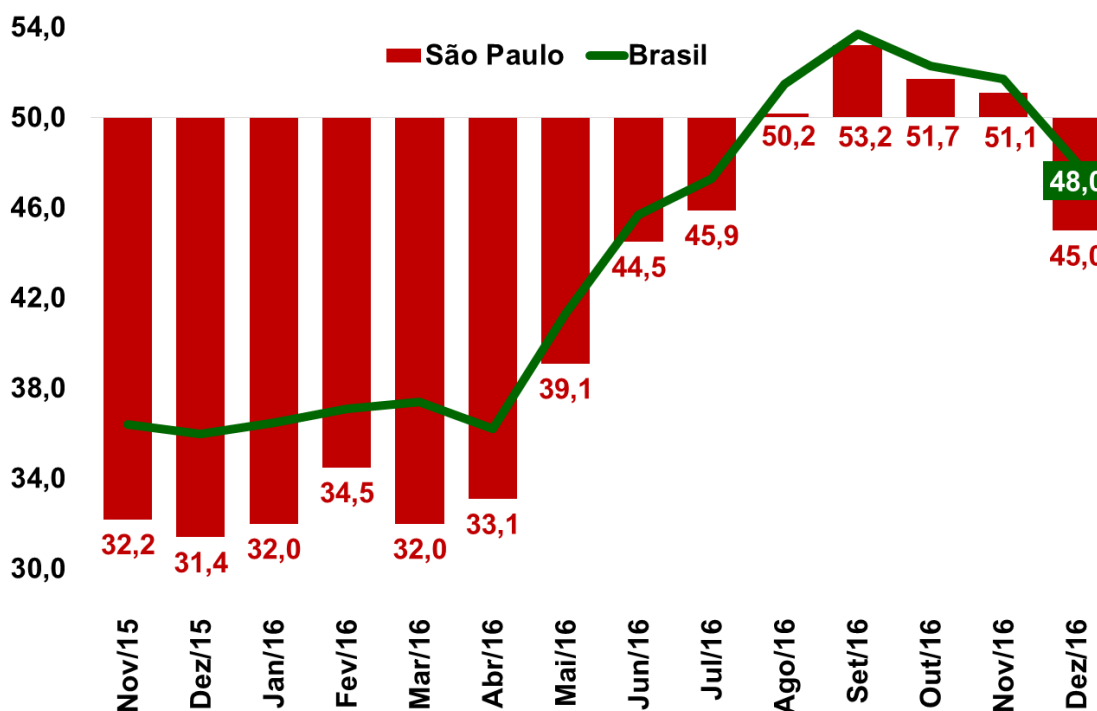
Expectativas da Indústria Paulista registra considerável queda

Dezembro/2016

O Índice de Confiança do Empresário Industrial Paulista (ICEI-SP) caiu para **45,0 pontos em dezembro**, retrocedendo a patamares de contração após quatro resultados acima dos 50 pontos. Tal leitura ocorre após uma queda de menor intensidade na passagem de outubro para novembro, quando o índice passou de 51,7 para 51,1 pontos. Vale relembrando que recentemente o índice apresentou uma sequência de trinta e quatro meses em quadro de pessimismo. Com o resultado de dezembro, o indicador fica 5,0 pontos abaixo da média histórica (50,0 pontos).



Comparação entre ICEI-SP e ICEI-Brasil



*Leituras acima de 50,0 pontos indicam otimismo por parte dos empresários industriais, abaixo de 50,0 pontos indicam pessimismo

- ➔ Cerca de 58,3% das empresas entrevistadas em dezembro acham que as **condições econômicas** pioraram/pioraram muito, ao passo que 4,5% dos entrevistados avaliaram melhora no período.
- ➔ Em relação as **condições do Estado**, 51,6% acham que estão piores/muito piores em dezembro, enquanto 5,7% dos entrevistados acreditam na melhora da situação de São Paulo.
- ➔ Em relação as **avaliações quanto suas empresas**, 41,0% acreditam que pioraram/pioraram muito no mês de dezembro, ante 11,8% que disseram que a situação melhorou no mês em questão.

Avaliações e Expectativas do Empresário Industrial Paulista

Na abertura do ICEI-SP, o indicador de **condições atuais** chegou a 38,3 pontos em dezembro, ante 43,9 pontos em novembro. O indicador de **condições da economia brasileira** passou de 43,6 para 34,2 pontos e o indicador de **condições da empresa** chegou a 40,6 pontos, ante 43,9 pontos no mês passado. O indicador de **condições atuais** permanece em patamares historicamente baixos, sendo que o índice se encontra 11,7 pontos abaixo do nível expansivo, indicando que o cenário continua adverso para o setor industrial paulista.


ICEI - SP				
Porte	Total	Pequena	Média	Grande
Nov/16	51,1	50,5	48,5	52,8
Dez/16	45,0	43,1	43,9	46,5
Condições Atuais				
Porte	Total	Pequena	Média	Grande
Nov/16	43,9	43,8	45,7	45,7
Dez/16	38,3	37,3	35,9	40,2
Condições da Economia Brasileira				
Porte	Total	Pequena	Média	Grande
Nov/16	43,6	43,1	41,6	44,9
Dez/16	34,2	32,2	31,5	36,7
Condições da Empresa				
Porte	Total	Pequena	Média	Grande
Nov/16	43,9	44,2	40,4	45,7
Dez/16	40,6	40,3	38,3	42,0

Ainda na comparação de dezembro frente a novembro, o indicador de **expectativas para os próximos seis meses** atingiu o nível de 48,4 pontos, abaixo do registrado no mês anterior (54,7 pontos). Quanto a **expectativa da economia brasileira**, na passagem de novembro para dezembro, houve uma queda acentuada, de 53,3 para 44,3 pontos e por fim, a **expectativa da empresa** caiu de 55,5 para 50,3 pontos).

Tabela 3 - Composição do ICEI - São Paulo: Expectativas (em relação aos próximos 6 meses)

	Expectativas				Expectativa da Economia Brasileira				Expectativa da Empresa			
	Total	Pequena	Média	Grande	Total	Pequena	Média	Grande	Total	Pequena	Média	Grande
Nov/16	54,7	53,8	52,6	56,4	53,3	52,3	52,3	50,4	55,5	54,6	53,7	57,0
Dez/16	48,4	46,1	47,7	49,8	44,3	40,6	40,6	42,9	50,3	48,9	49,8	51,3

Nota Metodológica (Fonte: CNI): O Índice de Confiança do Empresário Industrial é elaborado mensalmente pela Unidade de Pesquisa, Avaliação e Desenvolvimento e pela Unidade de Política Econômica da CNI com a participação das Federações da Indústria de 23 estados do Brasil (AC, AL, AM, BA, CE, ES, GO, MA, MG, MS, PA, PB, PE, PR, RJ, RN, RO, RR, RS, SC, SE, SP e TO),



embora sejam consultadas empresas de todo o território nacional. O índice é baseado em quatro questões: duas referentes às condições atuais e duas referentes às expectativas para os próximos seis meses com relação à economia e à própria empresa.