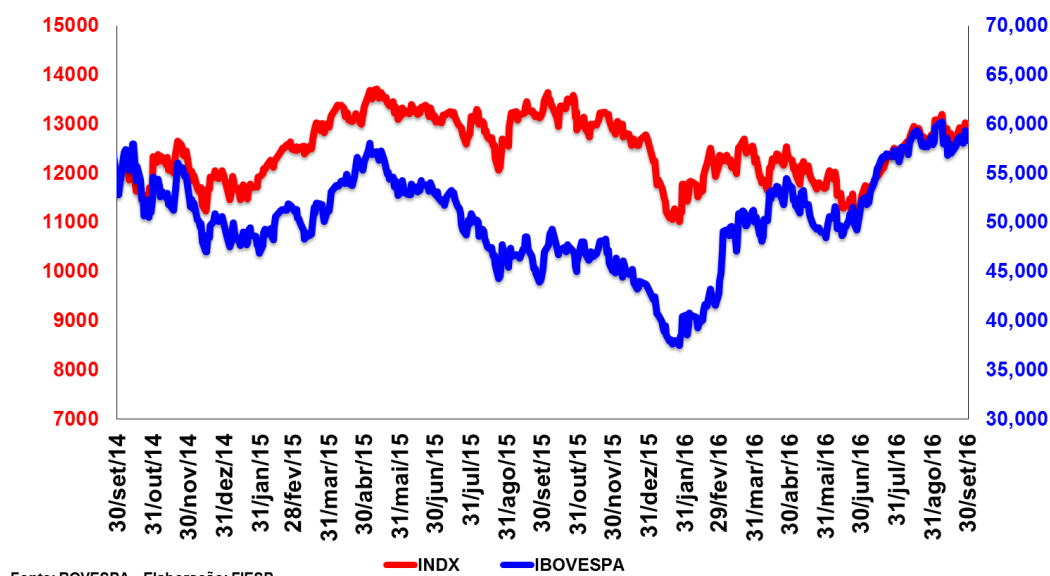


**INDX sobe 1,64% em setembro**

Dados de Setembro/16

Número 114 – São Paulo

O Índice do Setor Industrial (**INDX**), composto pelas ações mais representativas do segmento, finalizou o mês de setembro com alta de 1,64% em relação a agosto, atingindo 12.944 pontos. O índice havia subido 1,80% no mês anterior, totalizando 12.736 pontos. Para efeito de comparação, o Índice **IBrX 50**, composto pelas 50 ações mais negociadas na Bovespa, terminou o mês de setembro com 9.784 pontos, registrando leve alta de 0,85%, frente ao resultado de agosto, ao passo que o **Ibovespa** atingiu 58.367 pontos, exibindo elevação de 0,80%, na mesma base comparativa.

**Índices de Ações (Setembro/2016)****Evolução dos Fechamentos - Setembro**

	INDX	IBrX 50	Ibovespa
No mês (T/T-1)	1.64%	0.85%	0.80%
No ano	2.21%	32.99%	34.64%
Em um ano (T/T-12)	-2.23%	26.40%	29.53%

Fonte: Bovespa. Elaboração: Fiesp.

No mercado financeiro mundial, verificou-se um movimento de alta em cinco das bolsas analisadas no mês. Os principais resultados na passagem de agosto para setembro foram: Merval – Argentina (6,56%); Nasdaq – Estados Unidos (1,89%); FSTE – Reino Unido (1,74%); Ibovespa – Brasil

(0,80%); CAC – França (0,23%); S&P – Estados Unidos (-0,12%); Dow Jones – Estados Unidos (-0,50%); DAX – Alemanha (-0,77%) e Nikkei – Japão (-2,59%).

Na análise do INDX de setembro, considerando os preços dos ativos até o dia 30, as ações que apresentaram as **maiores variações positivas** foram:

**1) MAGG3** (32,1%): atuando no setor de Mineração;

**2) USIM3** (30,3%): setor de Siderurgia;

**1) POSI3** (17,8%): setor de Tecnologia e Informática.

As ações da **Magnesita S/A (MAGG3)** subiram, após anúncios de que um grupo austríaco compraria uma participação na companhia. As ações da **Usinas Siderúrgicas de Minas Gerais - Usiminas S/A (USIM3)** apresentaram alta em setembro, impulsionada pelos altos preços do minério de ferro. As ações da **Positivo Informática S/A (POSI3)**, também subiram na passagem mensal, porém não foram encontradas evidências para a variação no período.

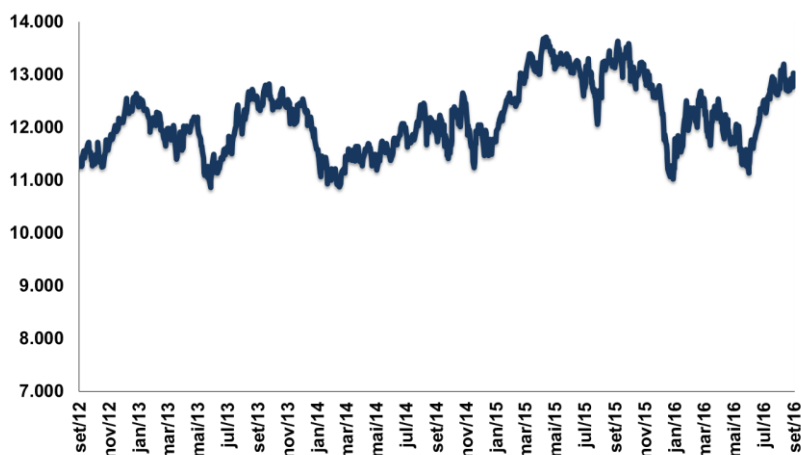
Por outro lado, as **maiores variações negativas** no mês foram registradas pelas seguintes ações:

**1) PDGR3** (-25,9%): setor de Construção e Incorporação;

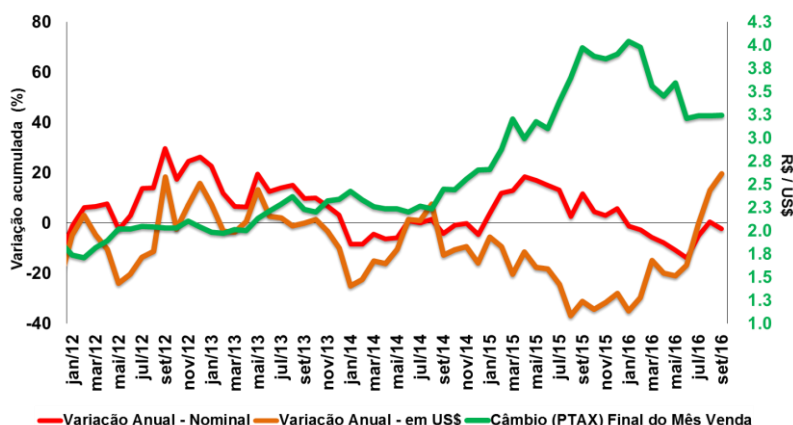
**2) MNDL3** (-22,7%): setor de Vestuário e Calçados;

**3) RSID3** (-14,4%): setor de Construção e Incorporação.

A maior perda no mês ocorreu nas ações da **PDG Realty Empreendimentos e Participações S/A (PDGR3)**, após especulação no mercado de que a empresa entraria com pedido de recuperação judicial. As ações da **Mundial S/A (MNDL3)** caíram em decorrência do anúncio de emissão de debêntures. Já as ações da **Rossi Residencial S/A (RSID3)** continuam sofrendo o impacto do menor dinamismo do setor imobiliário.

**Anexo: Gráficos e tabelas complementares****Evolução mensal do INDX (pontos)**

Fonte: Bovespa - Elaboração: Fiesp/Ciesp

**INDX & Câmbio**

Fonte: BOVESPA. Elaboração: FIESP

As informações contidas neste documento são publicadas apenas para auxiliar os usuários, podem não ser adequadas aos objetivos de investimentos específicos, situação financeira ou necessidades individuais dos receptores e não devem ser considerados em substituição a um julgamento próprio e independente do investidor. Por ter sido baseado em informações tidas como confiáveis e de boa fé, não há nenhuma garantia de serem precisas, completas, imparciais ou corretas. As opiniões, projeções, suposições, estimativas, avaliações e eventuais preço(s) alvo(s) contidos no presente material referem-se a data indicada e estão sujeitos a alterações a qualquer tempo sem aviso prévio. Este documento não é, e não deve ser interpretado como, uma oferta de venda ou solicitação de uma oferta de compra de qualquer título ou valor mobiliário. Nem a FIESP e nem qualquer sociedade por ela controlada ou a ela coligada podem estar sujeitas a qualquer dano direto, indireto, especial, secundário, significativo, punitivo ou exemplar, incluindo prejuízos provenientes de qualquer maneira, da informação contida neste material. Este material é para uso exclusivo de seus receptores e seu conteúdo não pode ser reproduzido, redistribuído publicado ou copiado de qualquer forma, integral ou parcialmente, sem a expressa autorização prévia da FIESP.