

## LEVANTAMENTO DE CONJUNTURA

### INA - INDICADOR DE NÍVEL DE ATIVIDADE

#### RESULTADOS – JANEIRO 2015

02/03/2015

**INA – Total da Indústria  
Divulgado – 29/01/2015  
Com ajuste sazonal**

**dez/14**

**nov/14**

**-4,3**

**INA – Total da Indústria  
Divulgado – 29/01/2015  
Sem ajuste sazonal**

**dez/14**

**nov/14**

**-16,4**

**INA – Total da Indústria  
Revisado – 02/03/2015  
Com ajuste sazonal**

**dez/14**

**nov/14**

**-4,9**

**INA – Total da Indústria  
Revisado – 02/03/2015  
Sem ajuste sazonal**

**dez/14**

**nov/14**

**-18,2**

## Levantamento de Conjuntura - Total da Indústria

Variáveis	Sem ajuste sazonal		Com ajuste sazonal	
	Divulgado	Revisado	Divulgado	Revisado
	Dez/14	Dez/14	Dez/14	Dez/14
	Nov/14	Nov/14	Nov/14	Nov/14
<b>Total de Horas Pagas</b>	-6,8	-7,7	-1,3	-3,5
<b>Horas Trabalhadas na Produção</b>	-12,0	-12,7	-4,3	-6,4
<b>Horas Médias Trabalhadas</b>	-10,9	-11,5	-6,6	-6,8
<b>Total de Salários Nominais</b>	-7,1	-7,7	-1,1	-1,9
<b>Total de Salários Reais (***)</b>	-7,4	-8,0	-1,0	-1,8
<b>Salario Real Médio</b>	-6,3	-6,7	-1,8	-1,9
<b>Total Vendas Nominais</b>	-8,8	-5,9	-8,7	-5,4
<b>Total de Vendas Reais (**)</b>	-9,5	-6,7	-7,3	-5,1
<b>NUCI (*)</b>	-2,9	-2,5	0,1	0,4

(\*) Nível do mês, com ajuste sazonal

(\*\*) Deflator IPA setorial

(\*\*\*) Deflator IPC - Fipe

## INA - Total da Indústria Sem ajuste sazonal Variações Percentuais

<u>Jan/15</u> Dez/14	<u>Jan/15</u> Jan/14	<u>Jan-Dez/14</u> Jan-Dez/13	<u>Jan-Jan/15</u> Jan-Jan/14	Acumulado 12 meses
<b>2,6</b>	<b>-5,7</b>	<b>-6,0</b>	<b>-5,7</b>	<b>-5,9</b>

## INA - Total da Indústria Com ajuste sazonal Variações Percentuais

<u>Jan/15</u> Dez/14
<b>2,9</b>

## Levantamento de Conjuntura - Total da Indústria

Variáveis	c/ajuste		sem ajuste sazonal	
	jan/15	jan/15	Jan-dez/14	Jan-jan/15
	dez/14	jan/14	Jan-dez/13	Jan-dez/14
<b>Total de Horas Pagas</b>	3,6	-5,4	-4,3	-5,4
<b>Horas Trabalhadas na Produção</b>	2,1	-10,9	-6,6	-10,9
<b>Horas Médias Trabalhadas</b>	2,7	-6,8	-4,7	-6,8
<b>Total de Salários Nominais</b>	2,9	-0,5	0,6	-0,5
<b>Total de Salários Reais (***)</b>	1,8	-6,1	-4,3	-6,1
<b>Salário Real Médio</b>	2,5	-1,8	-2,3	-1,8
<b>Total Vendas Nominais</b>	4,8	-1,0	4,2	-1,0
<b>Total de Vendas Reais (**)</b>	3,3	-6,4	-2,0	-6,4
<b>NUCI (*)</b>	0,9			

(\*) Nível do mês, com ajuste sazonal

(\*\*) Deflator IPA setorial

(\*\*\*) Deflator IPC - Fipe

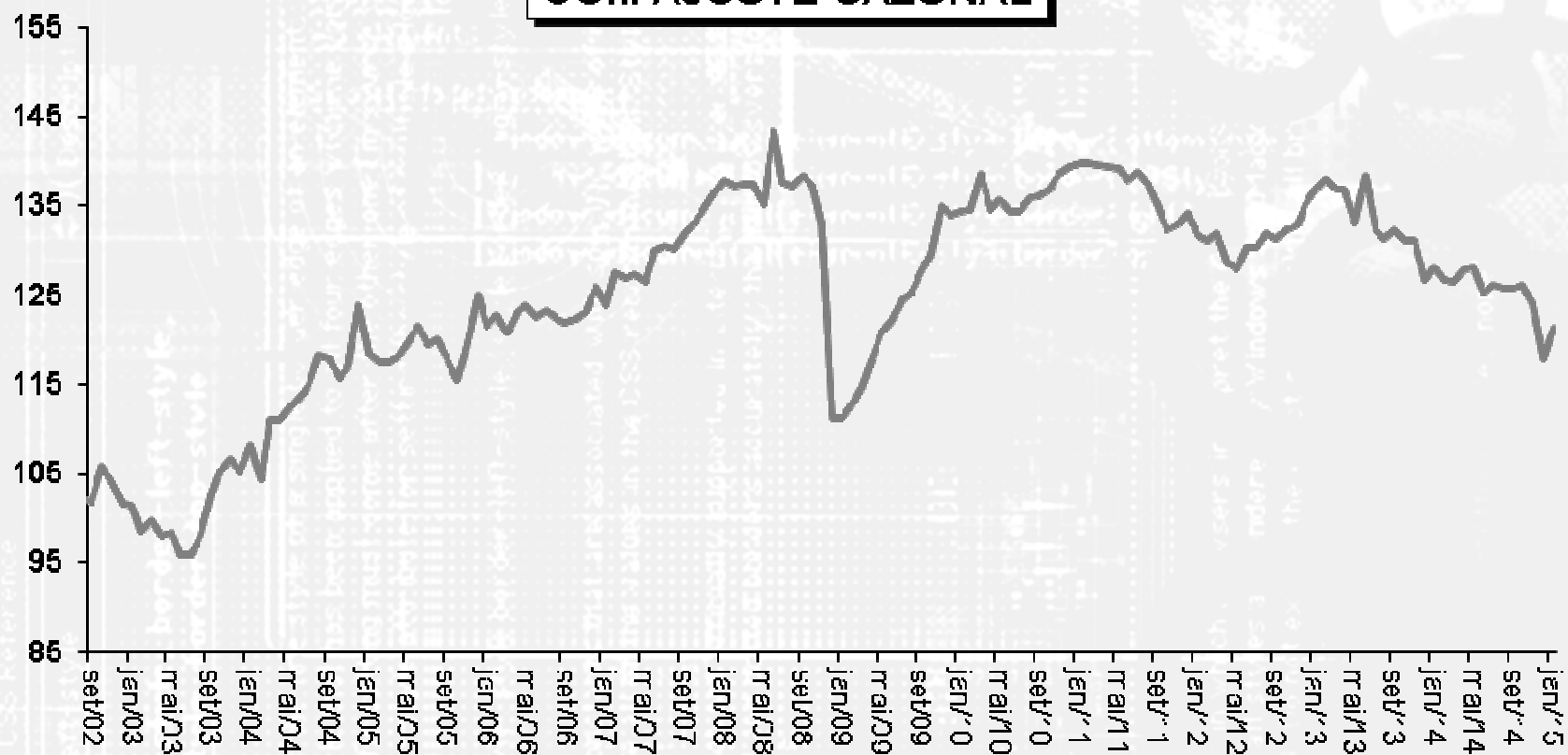
## NUCI - Nível de Utilização da Capacidade Instalada Sem ajuste Sazonal

Dezembro/13	Dezembro/14	Janeiro/14	Janeiro/15
78,3	77,0	78,9	78,6

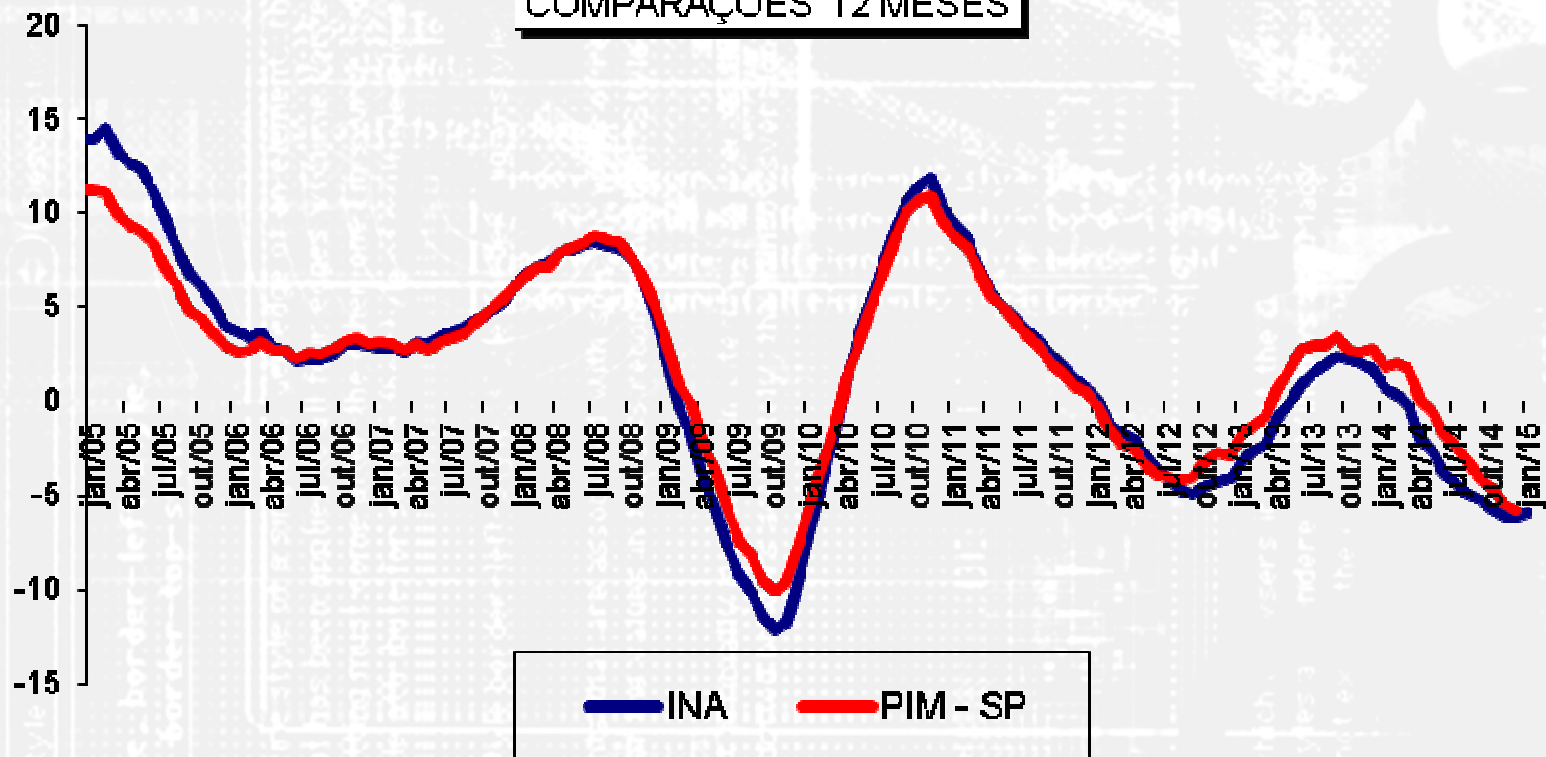
## NUCI - Nível de Utilização da Capacidade Instalada Com ajuste sazonal

Dezembro/13	Dezembro/14	Janeiro/14	Janeiro/15
81,0	79,6	80,7	80,5

## INA - TOTAL COM AJUSTE SAZONAL

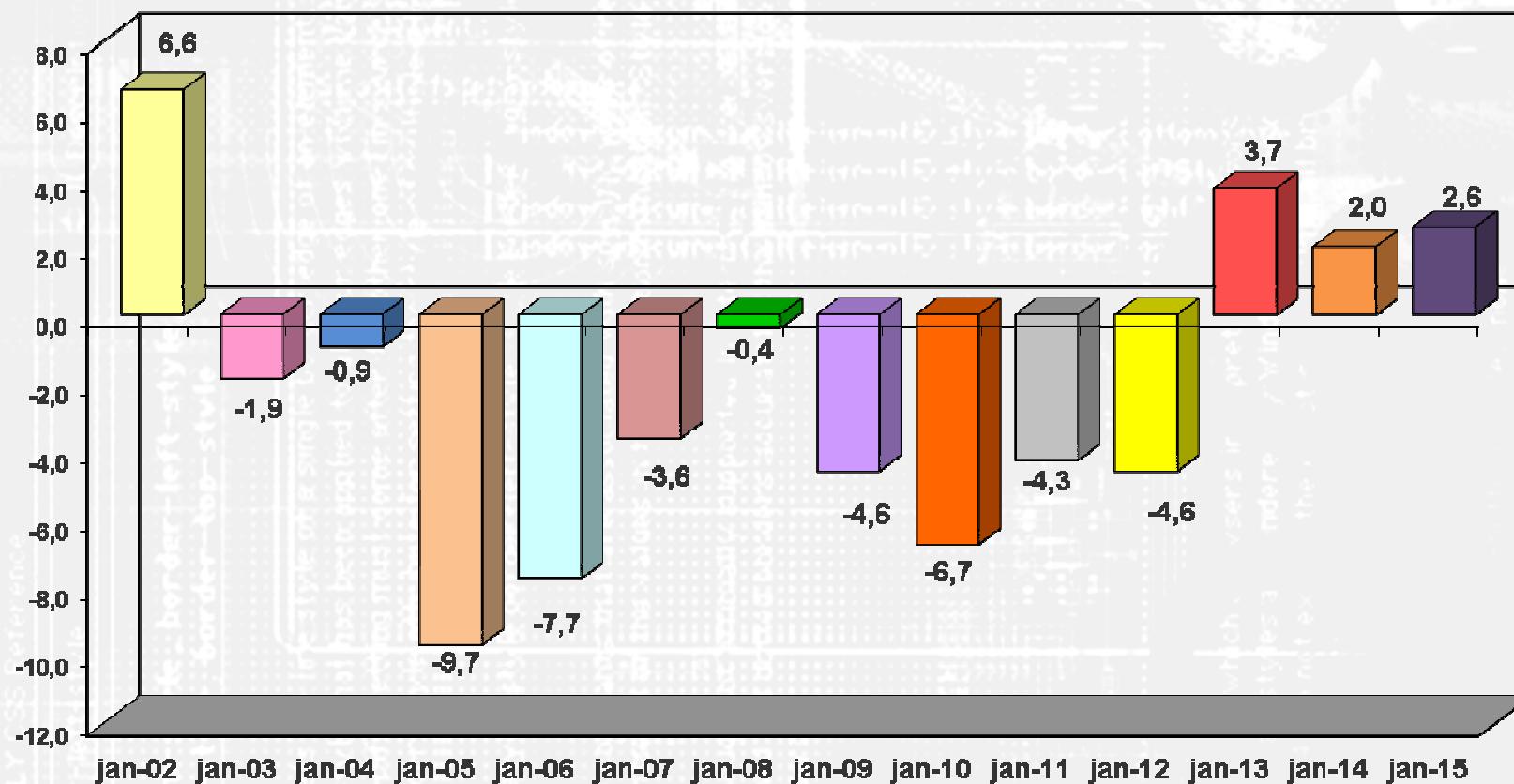


INA / PIM (SP)  
COMPARAÇÕES 12 MESES

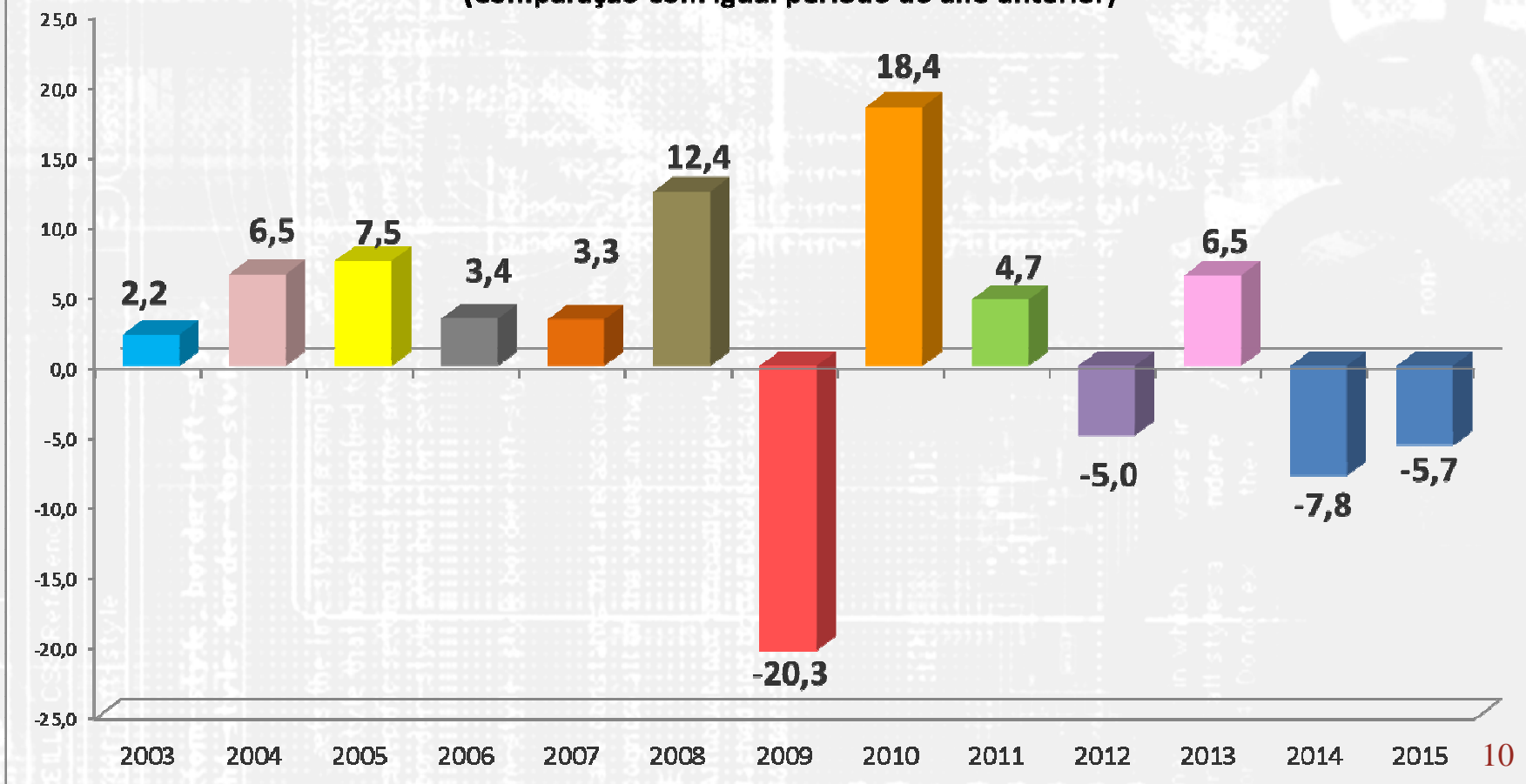




## Resultados mensais comparativos (t/t-1) INA - (sem ajuste sazonal) Meses: Janeiro/02 a Janeiro/15



**INA - Resultados comparativos Acumulados no Ano  
Anos - 2003 a 2015  
(Comparação com igual período do ano anterior)**



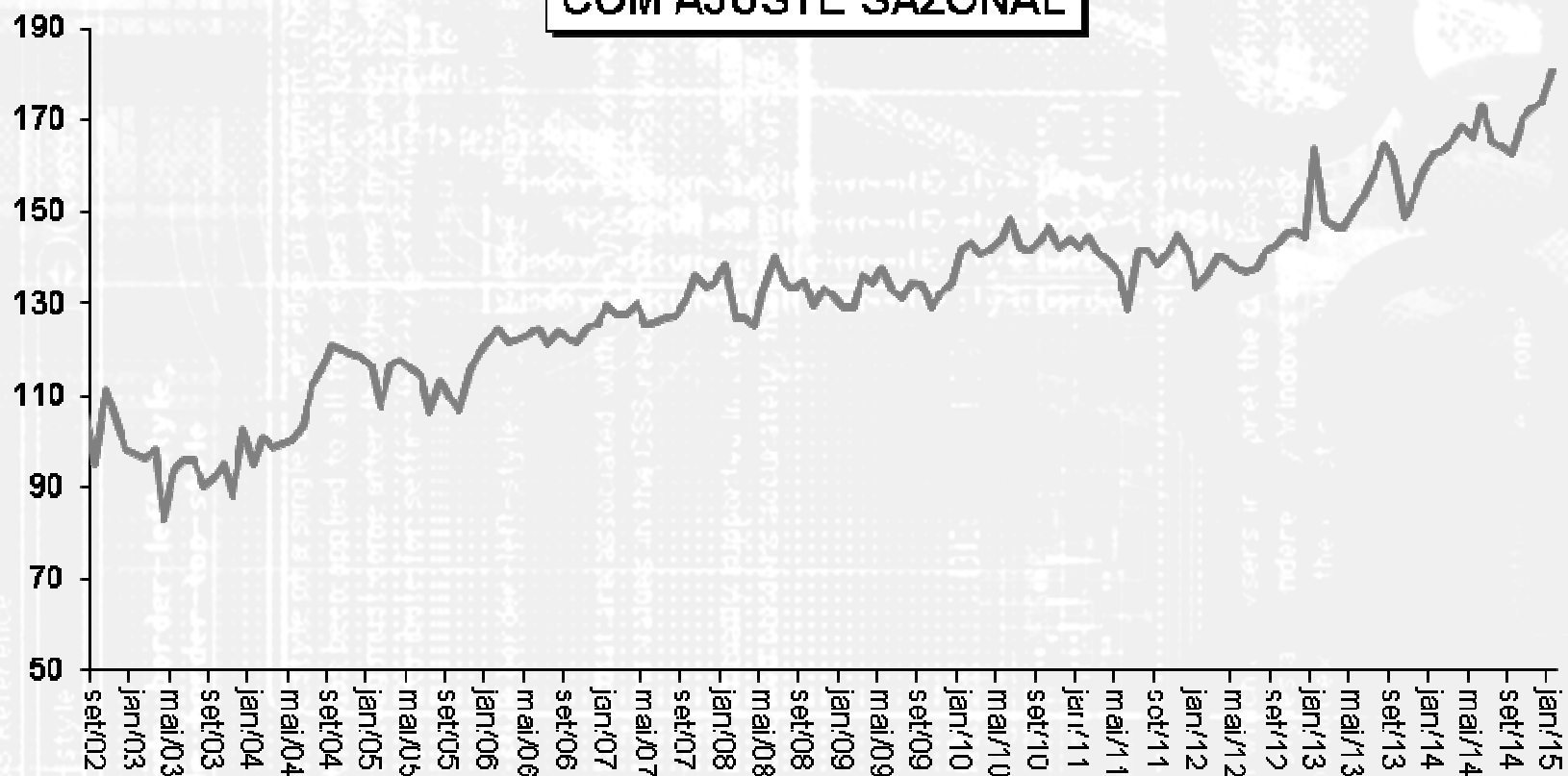
## INA - Bebidas Sem ajuste sazonal Variações Percentuais

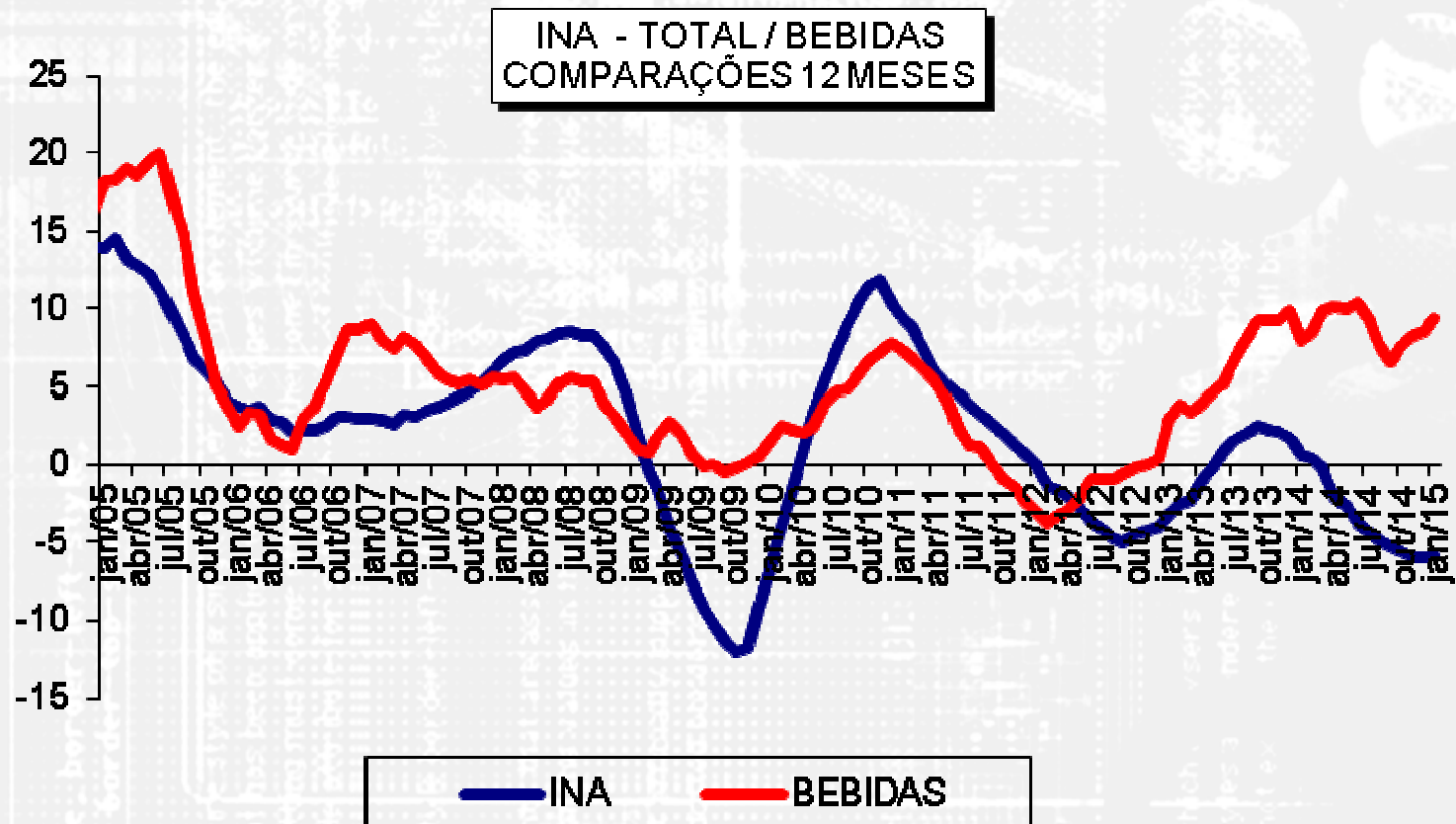
<u>Jan/15</u> Dez/14	<u>Jan/15</u> Jan/14	<u>Jan-Dez/14</u> Jan-Dez/13	<u>Jan-Jan/15</u> Jan-Jan/14	Acumulado 12 meses
<b>-5,0</b>	<b>11,6</b>	<b>8,5</b>	<b>11,6</b>	<b>9,4</b>

## INA - Bebidas Com ajuste sazonal Variações Percentuais

<u>Jan/15</u> Dez/14
<b>3,9</b>

## INA - BEBIDAS COM AJUSTE SAZONAL





## Levantamento de Conjuntura - Bebidas

Variáveis	c/ajuste		sem ajuste sazonal	
	jan/15	jan/15	Jan-dez/14	Jan-jan/15
	dez/14	jan/14	Jan-dez/13	Jan-jan/14
<b>Horas Trabalhadas na Produção</b>	1,2	-0,8	-22,4	-0,8
<b>Horas Médias Trabalhadas</b>	2,3	-1,0	-25,0	-1,0
<b>Total de Salários Reais (***)</b>	-4,6	-9,4	1,8	-9,4
<b>Salário Real Médio (***)</b>	-2,9	-9,6	-1,6	-9,6
<b>Total de Vendas Reais (**)</b>	5,2	-7,0	-15,0	-7,0
<b>NUCI (*)</b>	-2,5			

(\*) Nível do mês, com ajuste sazonal

(\*\*) Deflator IPA setorial

(\*\*\*) Deflator IPC - Fipe

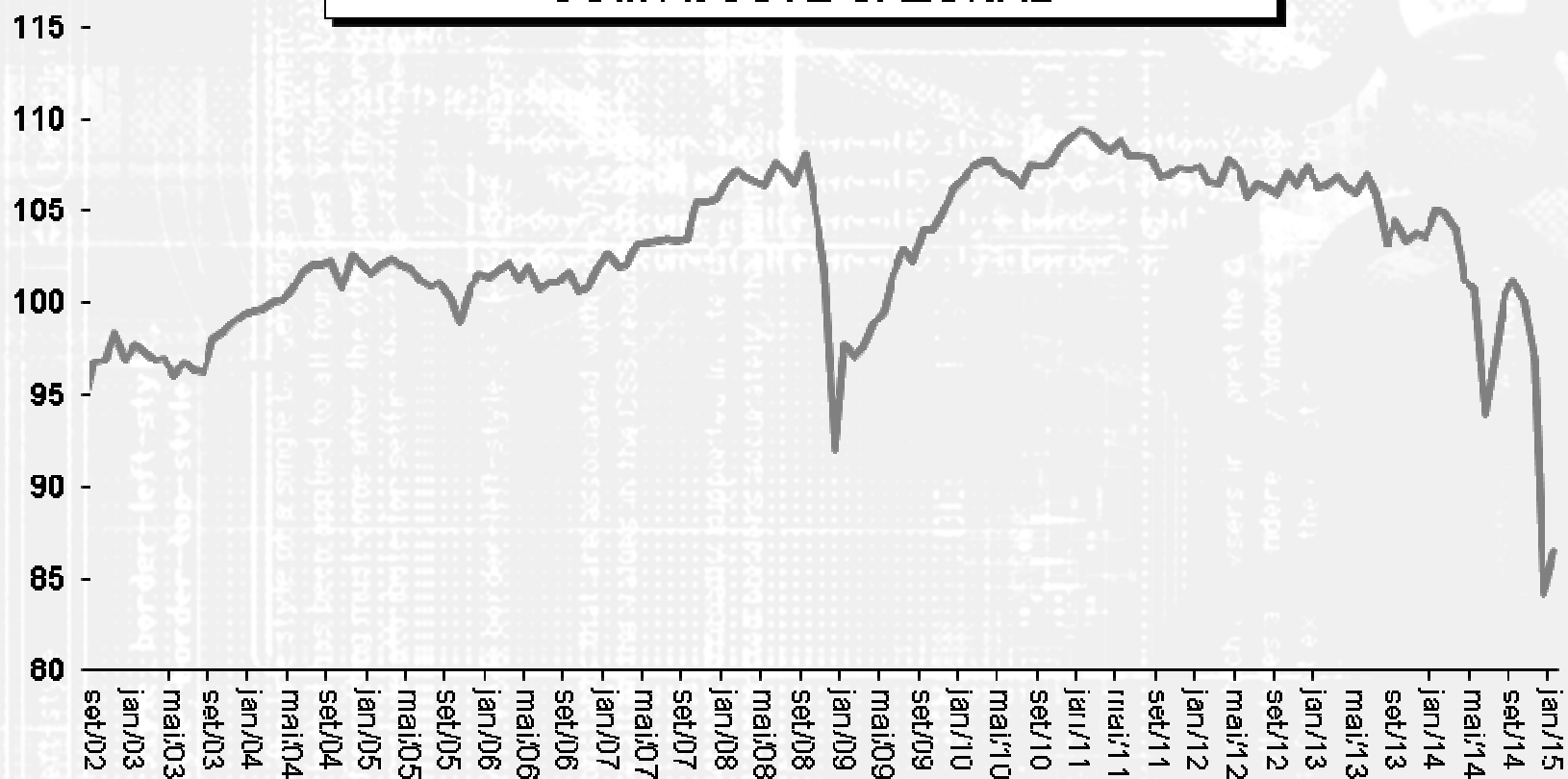
## INA - Artigos de Borracha e Plástico Sem ajuste sazonal Variações Percentuais

<u>Jan/15</u> Dez/14	<u>Jan/15</u> Jan/14	<u>Jan-Dez/14</u> Jan-Dez/13	<u>Jan-Jan/15</u> Jan-Jan/14	Acumulado 12 meses
<b>7,1</b>	<b>-18,2</b>	<b>-5,8</b>	<b>-18,2</b>	<b>-7,2</b>

## INA - Artigos de Borracha e Plástico Com ajuste sazonal Variações Percentuais

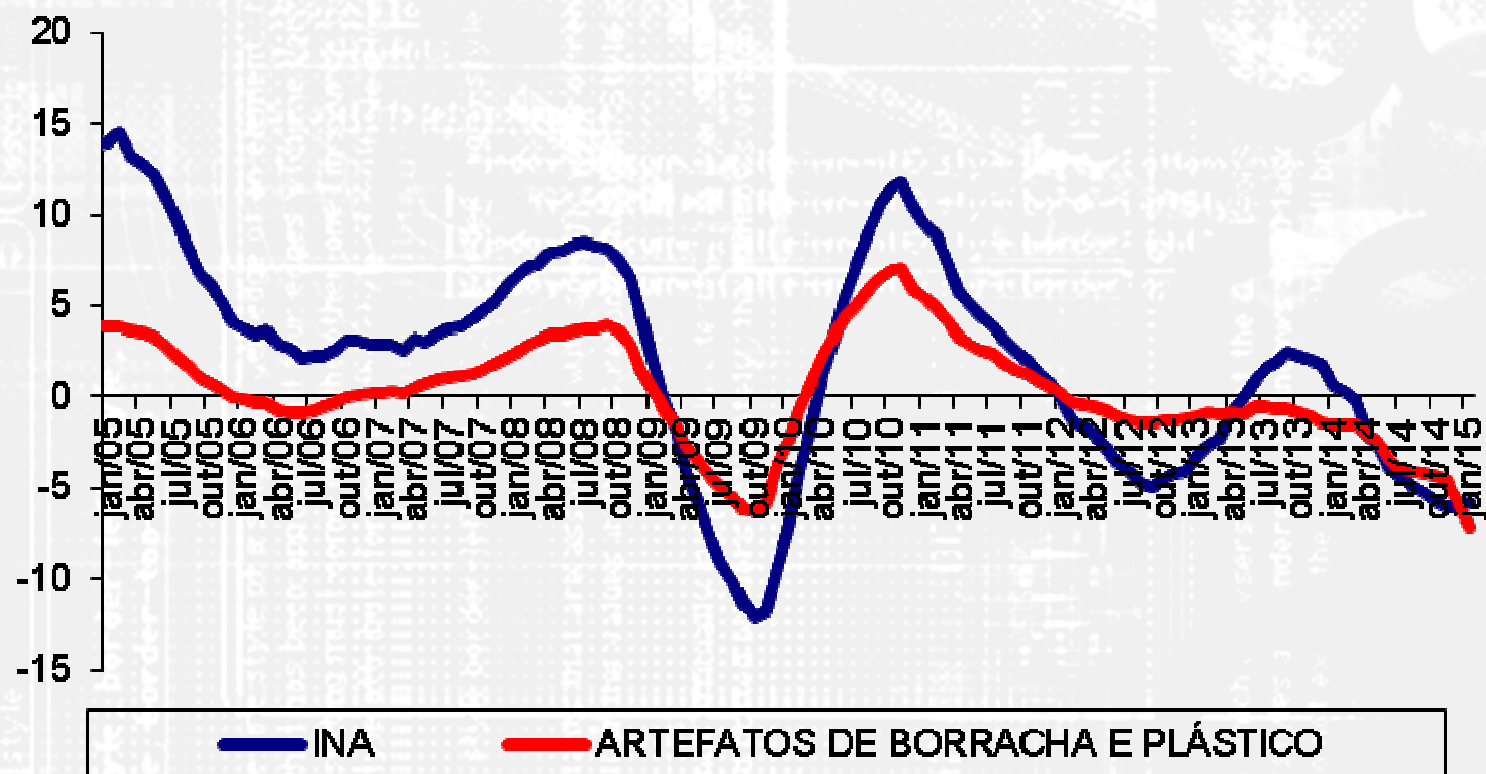
<u>Jan/15</u> Dez/14
<b>2,8</b>

## INA - ARTIGOS DE BORRACHA E PLASTICO COM AJUSTE SAZONAL





INA - TOTAL / ARTEFATOS DE BORRACHA E PLÁSTICO  
COMPARAÇÕES 12 MESES



## Levantamento de Conjuntura - Artigos de Borracha e Plástico

Variáveis	c/ajuste		sem ajuste sazonal	
	jan/15 dez/14	jan/15 jan/14	Jan-dez/14 Jan-dez/13	Jan-jan/15 Jan-jan/14
<b>Horas Trabalhadas na Produção</b>	<b>2,9</b>	<b>-21,0</b>	<b>-6,6</b>	<b>-21,0</b>
<b>Horas Médias Trabalhadas</b>	<b>1,7</b>	<b>-21,5</b>	<b>-5,8</b>	<b>-21,5</b>
<b>Total de Salários Reais (***)</b>	<b>1,1</b>	<b>-3,5</b>	<b>-1,2</b>	<b>-3,5</b>
<b>Salário Real Médio (***)</b>	<b>0,8</b>	<b>-4,0</b>	<b>-0,4</b>	<b>-4,0</b>
<b>Total de Vendas Reais (**)</b>	<b>-2,4</b>	<b>-13,7</b>	<b>-8,6</b>	<b>-13,7</b>
<b>NUCI (*)</b>	<b>6,4</b>			

(\*) Nível do mês, com ajuste sazonal

(\*\*) Deflator IPA setorial

(\*\*\*) Deflator IPC - Fipe

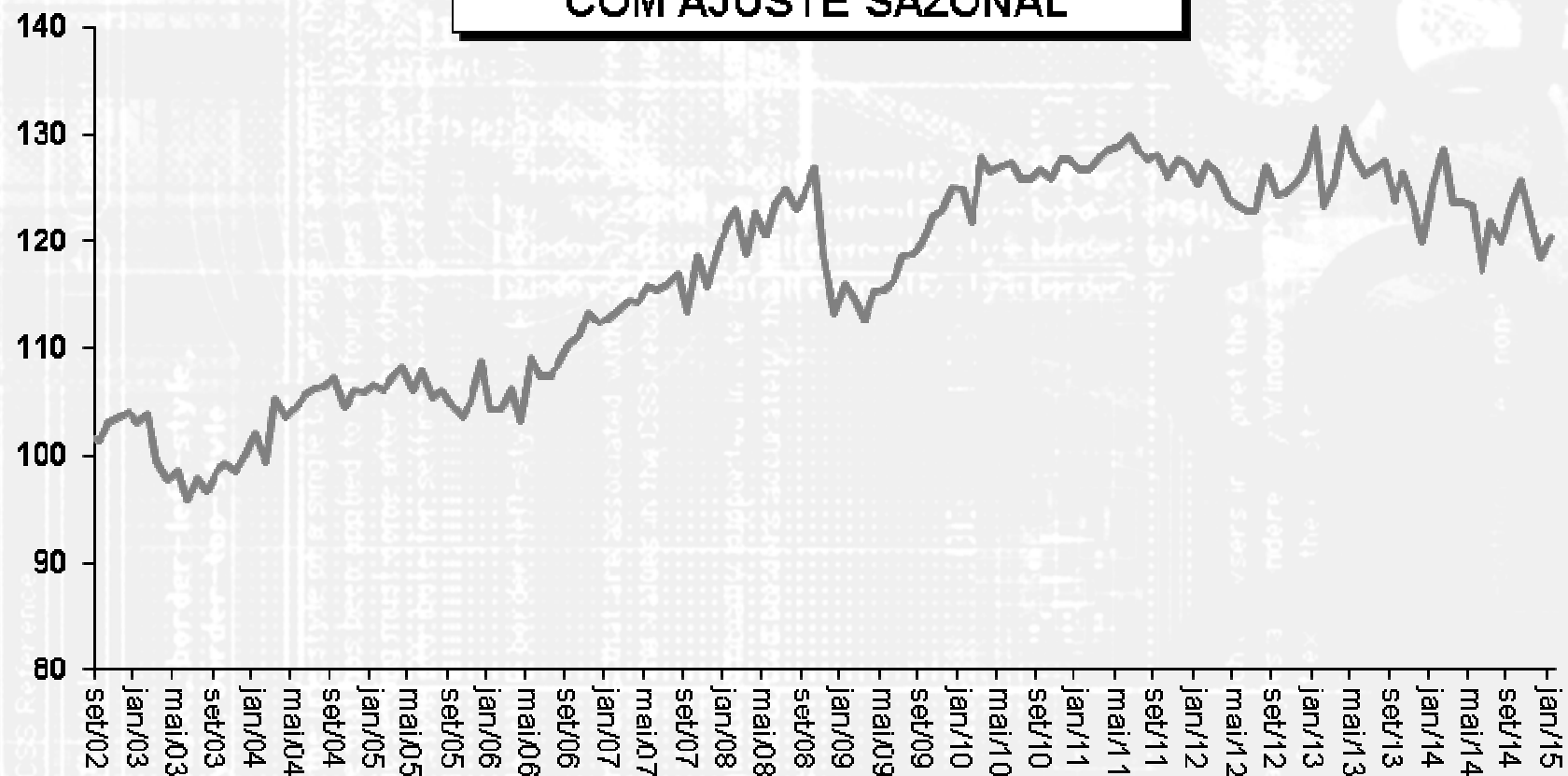
## INA - Minerais não Metálicos Sem ajuste sazonal Variações Percentuais

<u>Jan/15</u> Dez/14	<u>Jan/15</u> Jan/14	<u>Jan-Dez/14</u> Jan-Dez/13	<u>Jan-Jan/15</u> Jan-Jan/14	Acumulado 12 meses
<b>1,2</b>	<b>-3,5</b>	<b>-2,6</b>	<b>-3,5</b>	<b>-2,5</b>

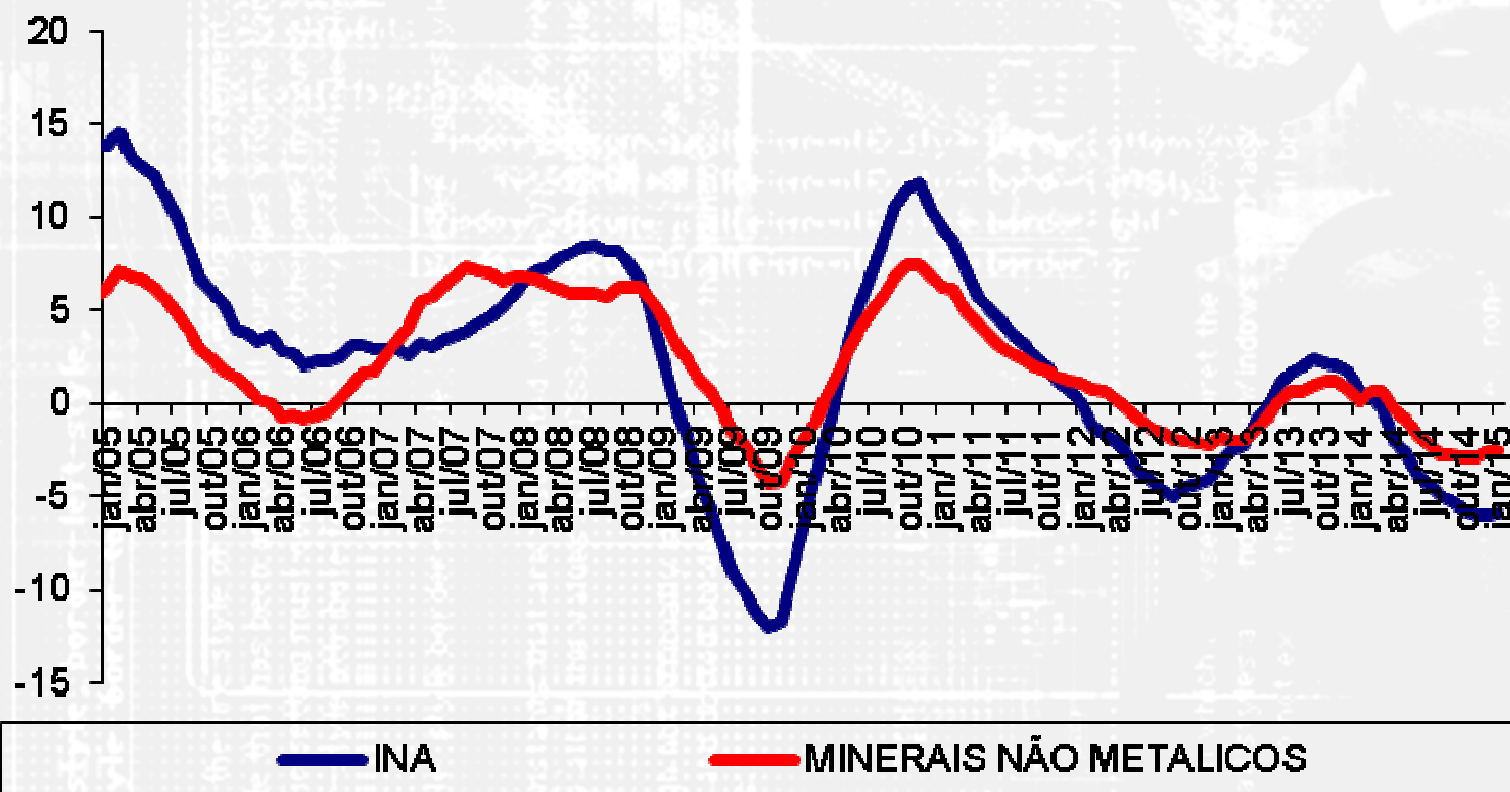
## INA - Minerais não Metálicos Com ajuste sazonal Variações Percentuais

<u>Jan/15</u> Dez/14
<b>1,6</b>

## INA - MINERAIS NÃO METÁLICOS COM AJUSTE SAZONAL



INA - TOTAL / MINERAIS NÃO METÁLICOS  
COMPARAÇÕES 12 MESES



## Levantamento de Conjuntura - Minerais não Metálicos

Variáveis	c/ajuste	sem ajuste sazonal		
	jan/15 dez/14	jan/15 jan/14	Jan-dez/14 Jan-dez/13	Jan-jan/15 Jan-jan/14
<b>Horas Trabalhadas na Produção</b>	0,6	-6,2	-2,1	-6,2
<b>Horas Médias Trabalhadas</b>	0,8	-10,3	-6,6	-10,3
<b>Total de Salários Reais (***)</b>	-0,6	7,5	2,0	7,5
<b>Salário Real Médio (***)</b>	0,6	2,8	-2,7	2,8
<b>Total de Vendas Reais (**)</b>	2,3	-1,1	-3,1	-1,1
<b>NUCI (*)</b>	0,7			

(\*) Nível do mês, com ajuste sazonal

(\*\*) Deflator IPA setorial

(\*\*\*) Deflator IPC - Fipe

## Nível de Utilização da Capacidade Instalada Sem ajuste sazonal

Setores Industriais	Dez/13	Dez/14	Jan/14	Jan/15
<i>Alimentos</i>	73,2	70,3	71,4	71,4
<i>Bebidas</i>	79,9	82,1	77,3	76,5
<i>Produtos Têxteis</i>	79,3	79,0	79,1	79,5
<i>Celulose, Papel e Prod. Papel</i>	88,4	89,3	89,5	89,5
<i>Impressão e Reprodução de Gravações</i>	82,0	77,5	56,5	78,8
<i>Coque, Refino de Petróleo, Combustíveis Nucleares e Produção de Álcool</i>	92,8	88,0	87,3	88,1
<i>Produtos Químicos</i>	72,5	74,3	82,4	76,4
<i>Produtos Farmacêuticos</i>	76,8	83,1	77,2	81,4
<i>Artigos de Borracha e Plástico</i>	82,9	73,7	84,5	82,0
<i>Produtos de Mineirais Não Metálicos</i>	86,1	80,7	84,6	81,1
<i>Metalúrgica Básica</i>	74,9	76,4	87,6	84,3
<i>Produtos Metálicos (exclui máquinas)</i>	76,9	76,1	78,4	76,1
<i>Máquinas, Aparelhos e Materiais Elétricos</i>	77,8	80,8	79,9	81,1
<i>Máquinas e Equipamentos</i>	72,3	68,6	73,3	68,8
<i>Veículos Automotores</i>	75,2	76,8	73,3	79,3
<i>Outros Equipamentos de Transporte</i>	89,0	87,8	89,0	88,2
<i>Moveis</i>	88,2	85,9	85,8	85,6
<i>Produtos Diversos</i>	68,5	76,0	79,7	77,2
<i>Total da Indústria</i>	78,3	77,0	78,9	78,6