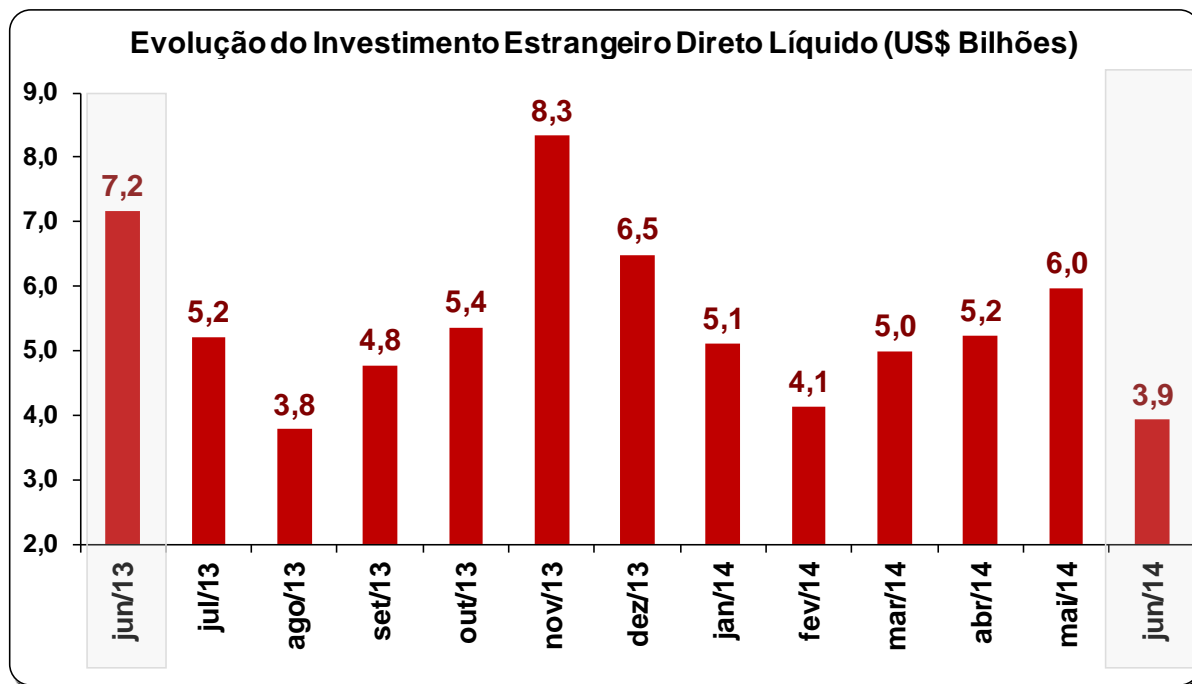


Junho de 2014

Primeiro semestre se encerra com leve queda no IED

- No acumulado dos seis primeiros meses de 2014, o Brasil atraiu US\$ 29,3 bilhões em **investimentos estrangeiros diretos** (IED), um montante 2,4% menor do que o registrado no mesmo período de 2013. Em termos mensais, junho de 2014 registrou pouco mais da metade (US\$ 3,9 bi) dos ingressos contabilizados no mesmo mês do ano passado (US\$ 7,2 bi);
- No período, o **setor de serviços** registrou ingressos brutos de US\$ 18,5 bilhões, o que correspondeu a mais de dois terços do total de IED para o semestre. O destaque é a atividade de telecomunicações, que foi responsável por 24,1% deste montante;
- Os **Estados Unidos** perderam participação nas emissões de IED, a despeito do volume similar de investimentos (US\$ 4,3 bi) do primeiro semestre de 2013. Por sua vez, os Países Baixos trouxeram US\$ 1,0 bilhão a mais em 2014 do que o registrado no mesmo período do ano passado;
- Os fluxos de **investimentos brasileiros no exterior** (IBD) encerraram o semestre com aplicações líquidas de US\$ 2,6 bilhões, o que indica uma reversão na tendência de retração do mesmo período de 2013;
- As atividades ligadas ao **setor financeiro** registraram o maior volume de aplicações brutas no período (US\$ 6,4 bilhões), o equivalente a praticamente todo a saída de IBD para o setor de serviços entre janeiro e junho de 2013;

Investimento Estrangeiro Direto Líquido (US\$ Milhões)			
	jan-jun/13	jan-jun/14	Varição
Investimentos Estrangeiros Diretos - Total	29.989	29.264	-2,4% ▼
Participação no capital	19.096	22.644	18,6% ▲
Empréstimos Intercompanhia	10.893	6.620	-39,2% ▼

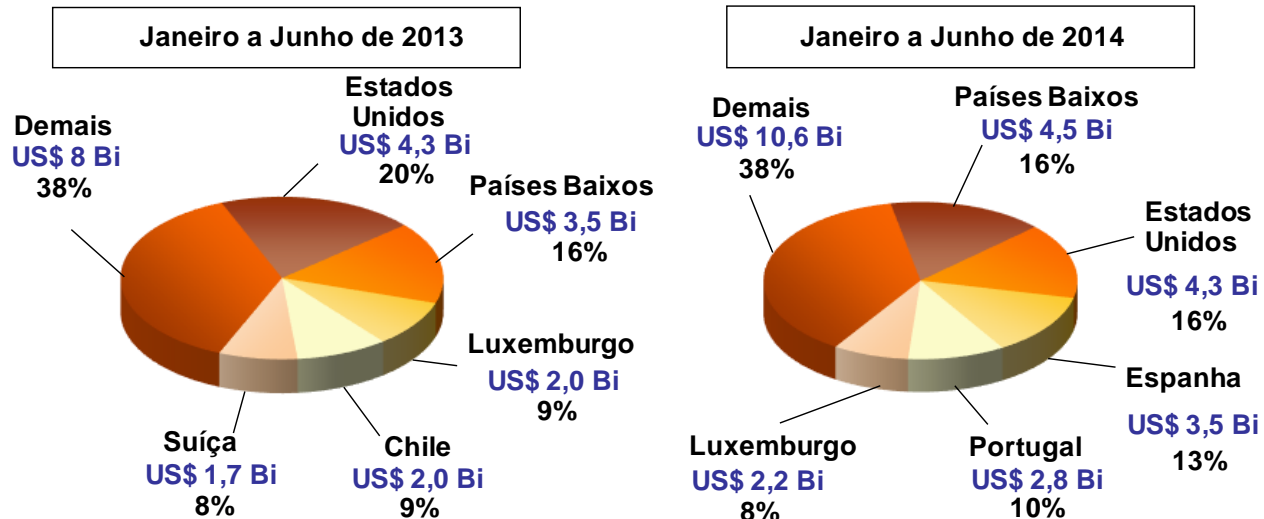


Entrada Bruta de Investimento Estrangeiro Direto por Setor (US\$ Milhões)					
Setores	jan-jun/13	Part.	jan-jun/14	Part.	Varição
Total Primários	3.455,5	100%	2.346,2	100%	-32,1% ▼
Extração de petróleo e gás natural	2.292,8	66,4%	1.008,3	43,0%	-56,0% ▼
Extração de minerais metálicos	309,8	9,0%	787,9	33,6%	154,3% ▲
Atividades de apoio à extração de minerais	285,5	8,3%	375,1	16,0%	31,4% ▲
Agricultura, pecuária e serviços relacionados	498,3	14,4%	126,3	5,4%	-74,7% ▼
Demais	69,2	2,0%	48,6	2,1%	-29,7% ▼
Total Indústria	7.091,1	100%	6.898,9	100%	-2,7% ▼
Veículos automotores, reboques e carrocerias	829,8	11,7%	1.258,3	18,2%	51,6% ▲
Produtos químicos	581,5	8,2%	922,0	13,4%	58,6% ▲
Produtos alimentícios	1.122,4	15,8%	744,5	10,8%	-33,7% ▼
Produtos farmoquímicos e farmacêuticos	628,5	8,9%	545,8	7,9%	-13,2% ▼
Máquinas e equipamentos	337,8	4,8%	497,0	7,2%	47,1% ▲
Coque, derivados de petróleo e biocombustíveis	420,5	5,9%	491,6	7,1%	16,9% ▲
Total Serviços	10.931,9	100%	18.542,9	100%	69,6% ▲
Telecomunicações	255,2	2,3%	4.465,4	24,1%	***
Serviços financeiros e atividades auxiliares	781,9	7,2%	3.107,7	16,8%	297,4% ▲
Comércio, exceto veículos	2.055,5	18,8%	2.578,6	13,9%	25,5% ▲
Eletricidade, gás e outras utilidades	1.006,3	9,2%	1.606,2	8,7%	59,6% ▲
Transporte	1.499,6	13,7%	1.137,7	6,1%	-24,1% ▼
Aluguéis e gestão de ativos intangíveis	28,3	0,3%	925,3	5,0%	***
Total	21.611,7		27.886,8		29,0% ▲

***Variação maior que 1000%

Fonte: Banco Central do Brasil

Entrada Bruta de Investimento Estrangeiro Direto por País



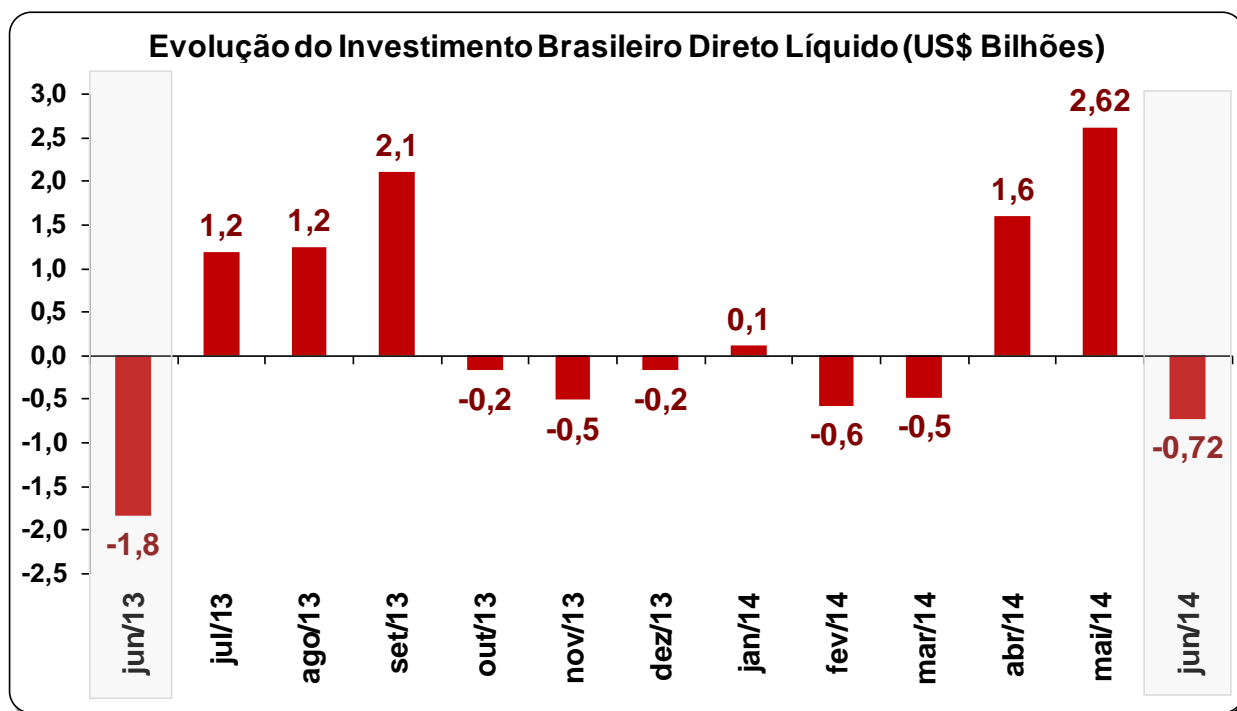
Transações de Empresas Estrangeiras no Brasil em Junho de 2014

Fusões (F); Aquisições (A); Joint Venture (J); Privatização (P)

Comprador		Vendedor		Detalhes da Transação			
País	Empresa	Setor	Empresa	Tipo	Part.	US\$ Mi	Status
Japão	Mistui Corp	Energia Elétrica	ESBR (Jirau)	A	20%	567,8	Completo
Estados Unidos	Franklin Electric	Máquinas e Equipamentos	Bombas Leão	A	100%	N/D	Completo
Estados Unidos	B&K Precision	Máquinas e Equipamentos	Teknix	A	100%	N/D	Completo

Fonte: Banco Central do Brasil e Thomson Reuters

Investimento Brasileiro Direto Líquido (US\$ Milhões)			
	jan-jun/13	jan-jun/14	Variação
Investimentos Brasileiros Diretos - Total	-7.212,8	2.594,1	136,0% ▲
Participação no capital	9.733,5	14.174,1	45,6% ▲
Empréstimos Intercompanhias	-16.946,3	-11.580,0	31,7% ▲



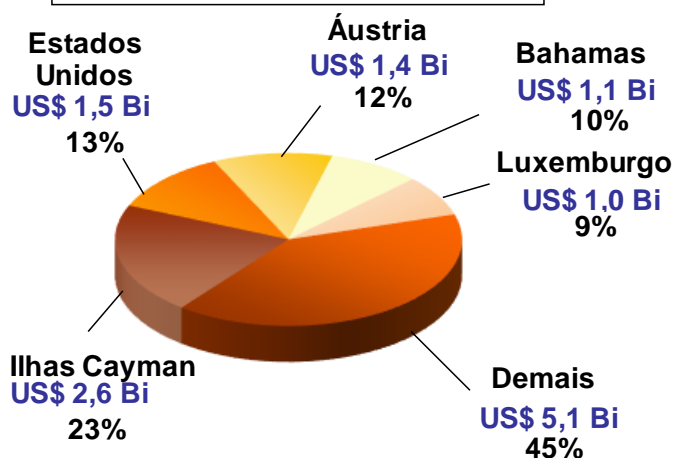
Saída Bruta de Investimento Brasileiro Direto por Setor (US\$ Milhões)					
Setores	jan-jun/13	Part.	jan-jun/14	Part.	Variação
Total Primários	1.519,6	100%	734,8	100%	-51,6% ▼
Atividades de apoio à extração de minerais	340,8	22,4%	734,8	100,0%	115,6% ▲
Agricultura, pecuária e serviços relacionados	7,1	0,5%	730,8	99,5%	***
Extração de petróleo e gás natural	1.063,1	70,0%	1,9	0,3%	-99,8% ▼
Produção florestal	49,1	3,2%	1,9	0,3%	-96,2% ▼
Demais	59,5	3,9%	0,0	0,0%	-99,9% ▼
Total Indústria	3.135,4	100%	1.211,3	100%	-61,4% ▼
Produtos minerais não-metálicos	84,8	2,7%	631,0	52,1%	644,6% ▲
Coque, derivados de petróleo e biocombustíveis	337,0	10,7%	185,8	15,3%	-44,9% ▼
Máquinas, aparelhos e materiais elétricos	13,3	0,4%	66,1	5,5%	396,2% ▲
Produtos alimentícios	127,7	4,1%	63,9	5,3%	-50,0% ▼
Veículos automotores, reboques e carrocerias	968,0	30,9%	53,8	4,4%	-94,4% ▼
Produtos químicos	677,1	21,6%	33,9	2,8%	-95,0% ▼
Total Serviços	6.680,3	100%	13.391,3	100%	100,5% ▲
Serviços financeiros e atividades auxiliares	2.175,6	32,6%	6.309,0	47,1%	190,0% ▲
Telecomunicações	216,9	3,2%	4.463,6	33,3%	***
Serviços financeiros - holdings não-financeiras	2.855,1	42,7%	2.133,3	15,9%	-25,3% ▼
Comércio, exceto veículos	119,5	1,8%	109,4	0,8%	-8,5% ▼
Adm. pública, defesa e seguridade social	0,0	0,0%	89,1	0,7%	***
Obras de infra-estrutura	113,3	1,7%	40,3	0,3%	-64,4% ▼
Total	11.335,3		15.491,3		36,7% ▲

***Variação maior que 1000%

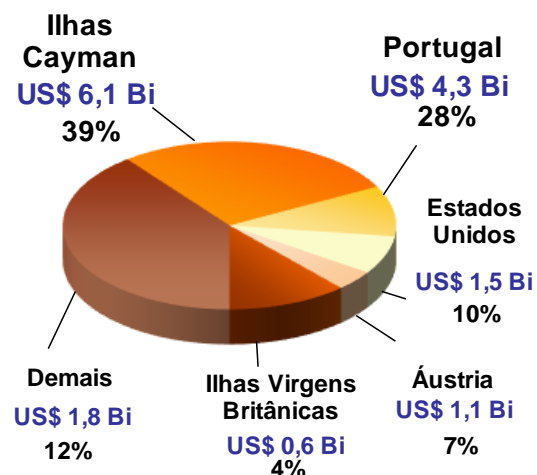
Fonte: Banco Central do Brasil

Saída Bruta de Investimento Brasileiro Direto por País

Janeiro a Junho de 2013



Janeiro a Junho de 2014



Fonte: Banco Central do Brasil e Thomson Reuters

EQUIPE TÉCNICA

Federação das Indústrias do Estado de São Paulo – FIESP| Presidente: Benjamin Steinbruch

Departamento de Relações Internacionais e Comércio Exterior – DERE

Diretor Titular: Thomaz Zanotto

Área de Negociações Internacionais e Estudos em Comércio Exterior

Equipe: José Pimenta Jr., Bernardo Hernandez, Clarice Tambelli, Fernando Marques, Laura Bilbao, Vinícius Santos, Juliana Suzuki e Lucas Correia.

Endereço: Av. Paulista, 1313, 4º andar – São Paulo/SP – 01311-923 Fone: +55 (11) 3549-4531.