

## LEVANTAMENTO DE CONJUNTURA

### INA - INDICADOR DE NÍVEL DE ATIVIDADE

RESULTADOS – MAIO 2014

02/07/2014

**INA – Total da Indústria  
Divulgado – 29/05/2014  
Com ajuste sazonal**

**abr/14**

**mar/14**

**-0,1**

**INA – Total da Indústria  
Divulgado – 29/05/2014  
Sem ajuste sazonal**

**abr/14**

**mar/14**

**-0,8**

**INA – Total da Indústria  
Revisado – 02/07/2014  
Com ajuste sazonal**

**abr/14**

**mar/14**

**0,7**

**INA – Total da Indústria  
Revisado – 02/07/2014  
Sem ajuste sazonal**

**abr/14**

**mar/14**

**1,9**

## Levantamento de Conjuntura - Total da Indústria

Variáveis	Sem ajuste sazonal		Com ajuste sazonal	
	Divulgado	Revisado	Divulgado	Revisado
	abr/14	abr/14	abr/14	abr/14
	mar/14	mar/14	mar/14	mar/14
<b>Total de Horas Pagas</b>	0,7	1,2	-0,3	-0,2
<b>Horas Trabalhadas na Produção</b>	-0,5	0,2	-1,3	-1,2
<b>Horas Médias Trabalhadas</b>	-0,7	0,0	-0,7	-0,3
<b>Total de Salários Nominais</b>	4,4	3,5	0,6	0,1
<b>Total de Salários Reais (***)</b>	3,8	3,0	-0,3	-0,4
<b>Salario Real Médio</b>	3,7	2,7	0,5	-0,1
<b>Total Vendas Nominais</b>	-1,1	-0,1	9,9	5,2
<b>Total de Vendas Reais (**)</b>	-2,3	-1,1	3,7	5,0
<b>NUCI (*)</b>	0,7	0,5	0,2	-0,2

(\*) Nível do mês, com ajuste sazonal

(\*\*) Deflator IPA setorial

(\*\*\*) Deflator IPC - Fipe

## INA - Total da Indústria Sem ajuste sazonal Variações Percentuais

<u>Mai/14</u>	<u>Mai/14</u>	<u>Jan-Dez/13</u>	<u>Jan-Mai/14</u>	Acumulado
<u>Abr/14</u>	Mai/13	Jan-Dez/12	Jan-Mai/13	12 meses
<b>2,9</b>	<b>-7,0</b>	<b>1,8</b>	<b>-7,3</b>	<b>-2,9</b>

## INA - Total da Indústria Com ajuste sazonal Variações Percentuais

<u>Mai/14</u>
Abr/14
<b>-0,9</b>

## Levantamento de Conjuntura - Total da Indústria

Variáveis	c/ajuste		sem ajuste sazonal	
	mai/14 abr/14	mai/14 mai/13	Jan-Dez/13 Jan-Dez/12	Jan-Mai/14 Jan-Mai/13
<b>Total de Horas Pagas</b>	-0,5	-2,2	-0,4	-2,0
<b>Horas Trabalhadas na Produção</b>	-1,6	-4,3	-2,1	-4,6
<b>Horas Médias Trabalhadas</b>	-0,7	-3,9	-2,2	-4,6
<b>Total de Salários Nominais</b>	-0,7	2,1	8,3	3,6
<b>Total de Salários Reais (***)</b>	-1,2	-3,0	3,3	-1,0
<b>Salário Real Médio</b>	-0,5	-2,6	3,2	-1,0
<b>Total Vendas Nominais</b>	-4,0	8,0	10,0	9,7
<b>Total de Vendas Reais (**)</b>	-3,8	0,4	4,7	2,3
<b>NUCI (*)</b>	-0,8			

(\*) Nível do mês, com ajuste sazonal

(\*\*) Deflator IPA setorial

(\*\*\*) Deflator IPC - Fipe

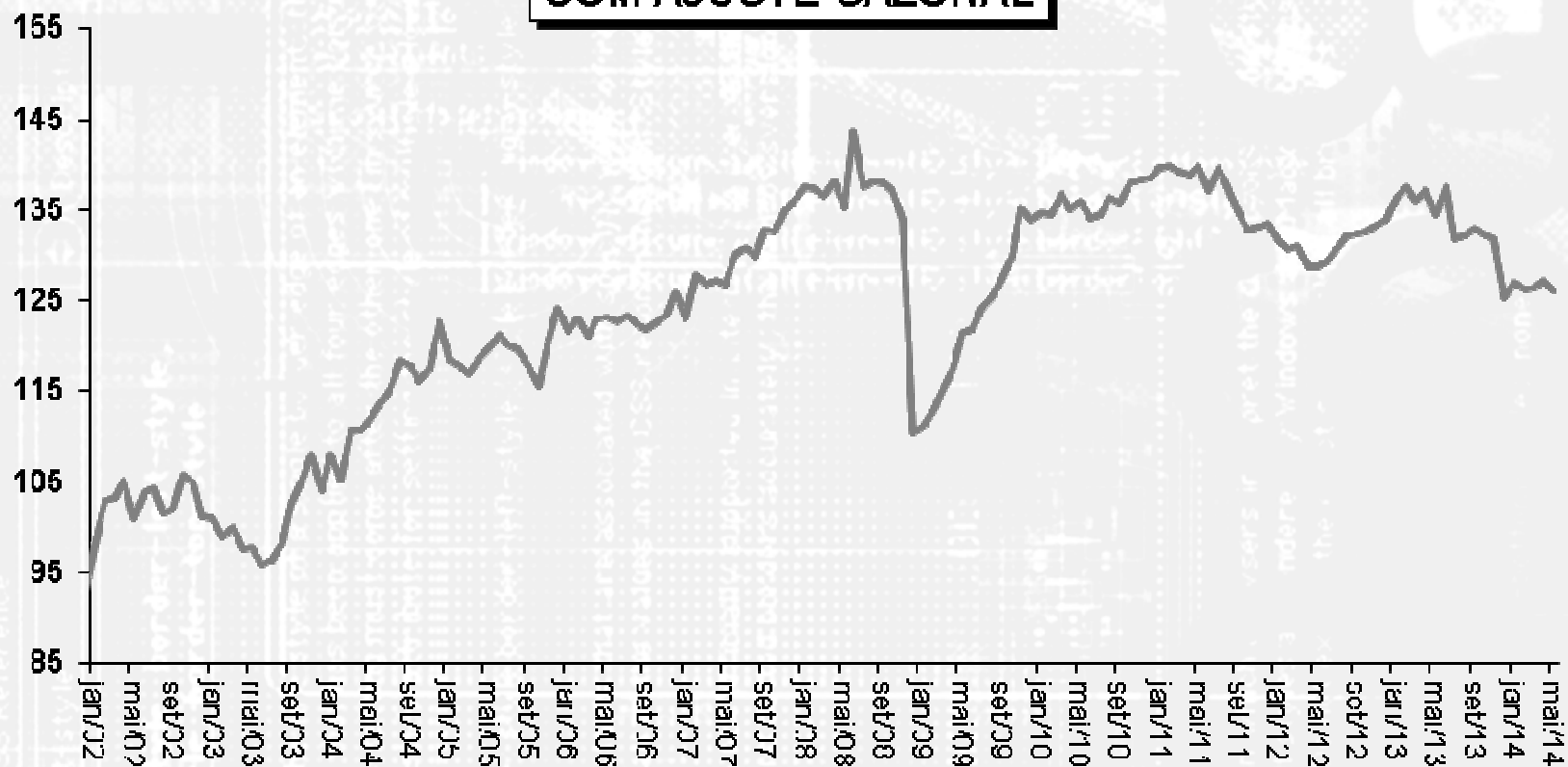
## NUCI - Nível de Utilização da Capacidade Instalada Sem ajuste Sazonal

Abril/13	Abril/14	Maiio/13	Maiio/14
82,2	79,4	82,4	79,5

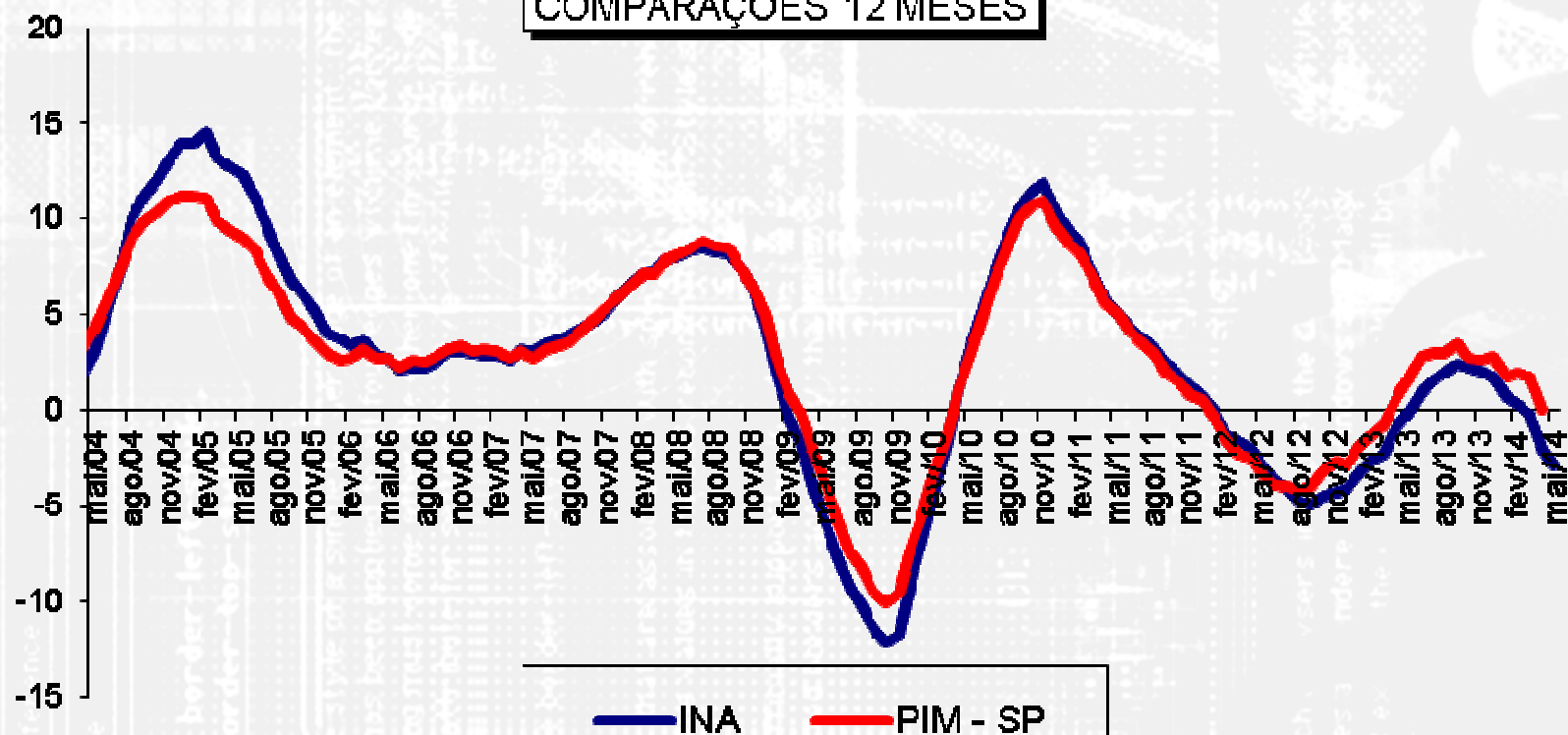
## NUCI - Nível de Utilização da Capacidade Instalada Com ajuste sazonal

Abril/13	Abril/14	Maiio/13	Maiio/14
81,9	79,8	81,9	79,0

## INA - TOTAL COM AJUSTE SAZONAL

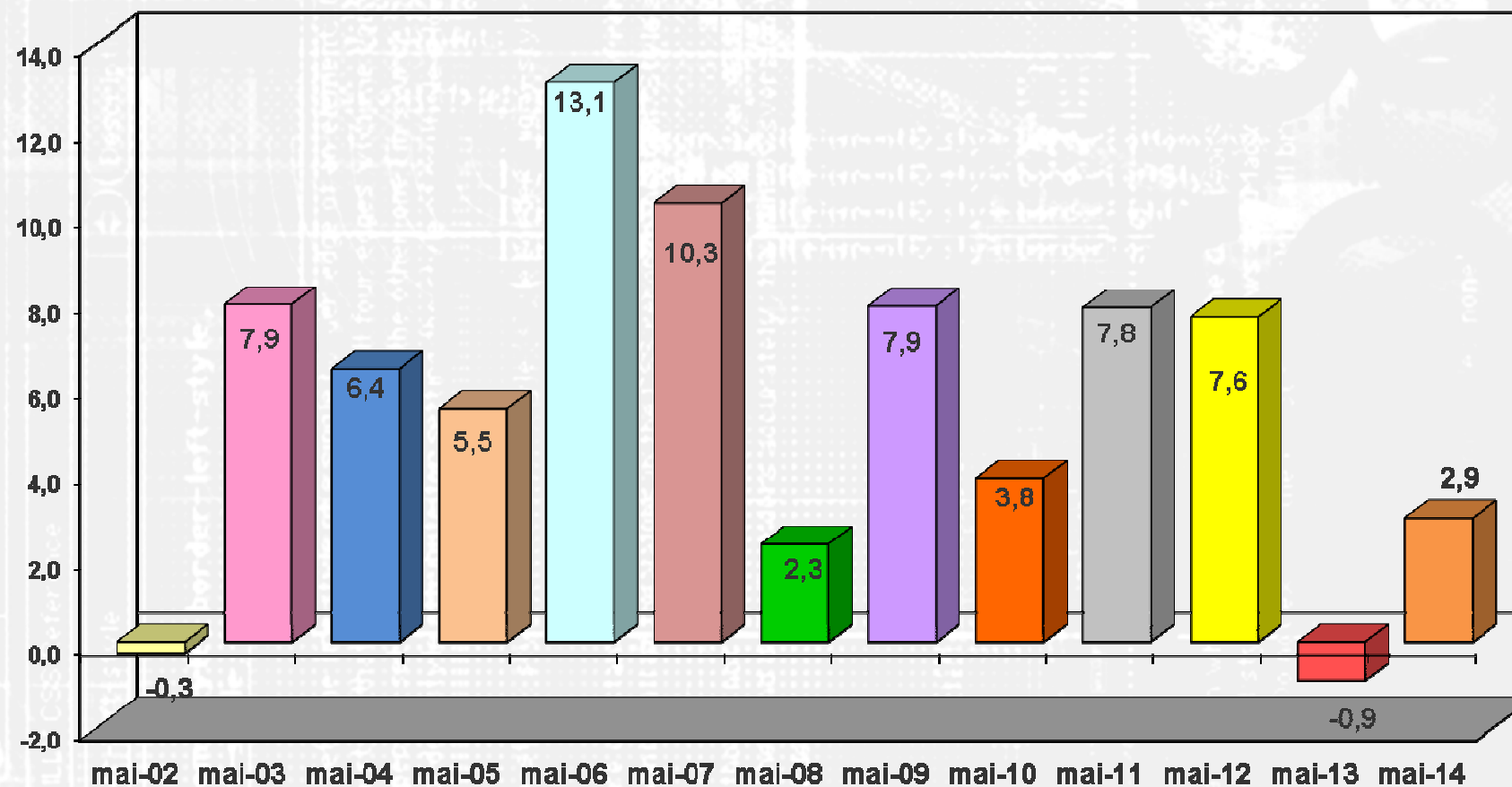


INA / PIM (SP)  
COMPARAÇÕES 12 MESES

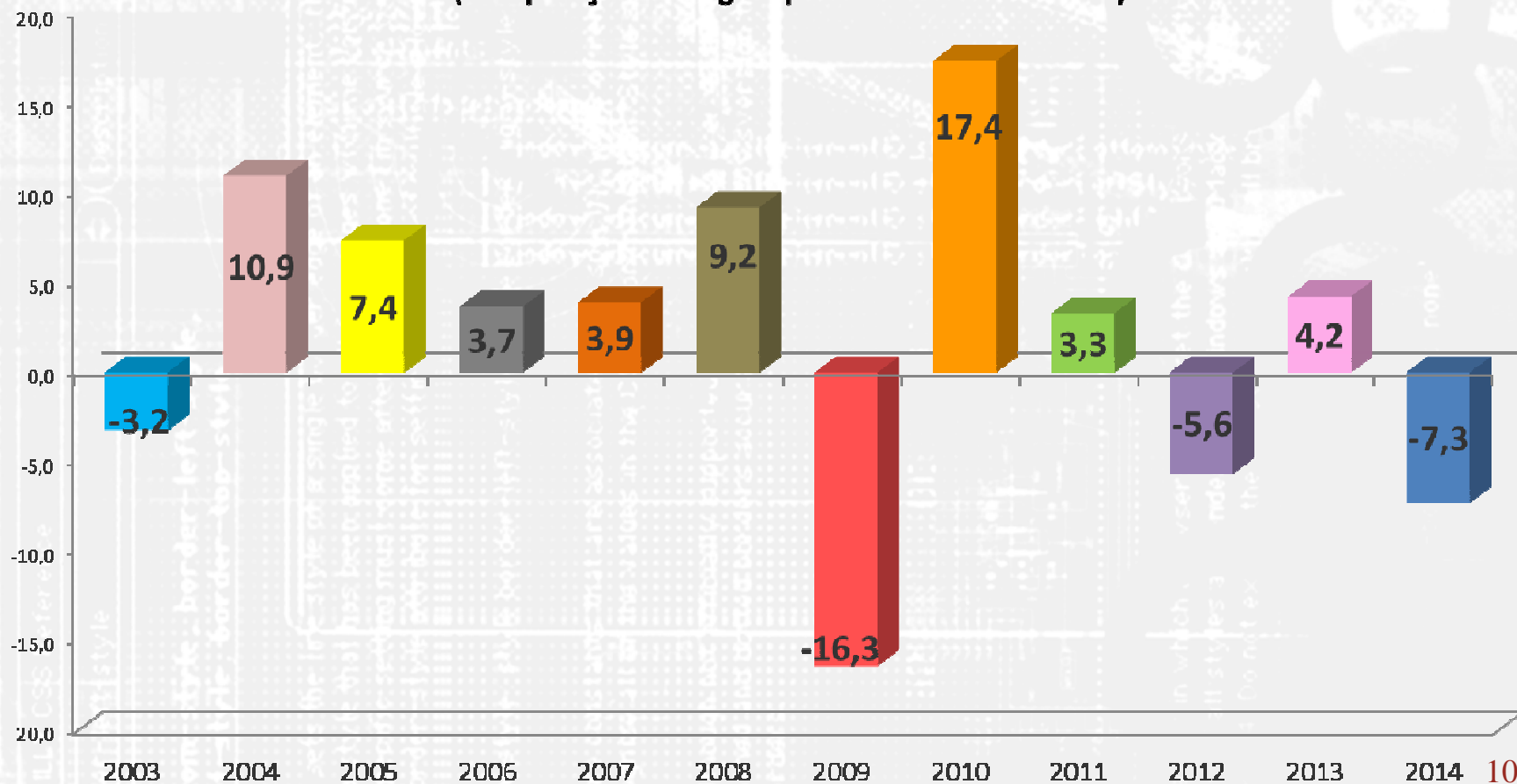




## Resultados mensais comparativos (t/t-1) INA - (sem ajuste sazonal) Meses: Maio/02 a Maio/14



**INA - Resultados comparativos Acumulados no Ano**  
**Anos - 2003 a 2014**  
**(Comparação com igual período do ano anterior)**



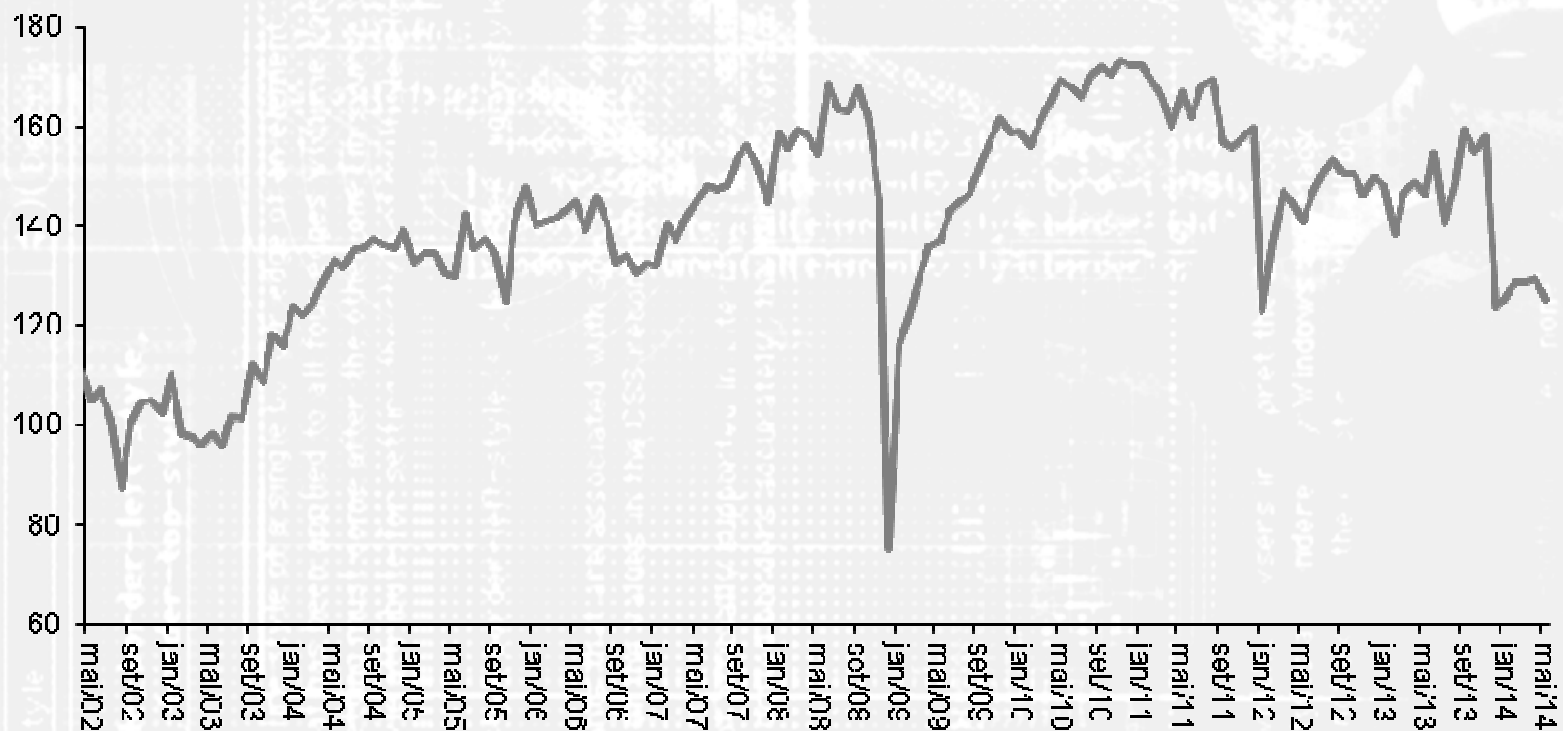
## INA - Veículos Automotores Sem ajuste sazonal Variações Percentuais

<u>Mai/14</u>	<u>Mai/14</u>	<u>Jan-Dez/13</u>	<u>Jan-Mai/14</u>	Acumulado
<u>Abr/14</u>	Mai/13	Jan-Dez/12	Jan-Mai/13	12 meses
<b>-4,3</b>	<b>-16,0</b>	<b>1,5</b>	<b>-12,6</b>	<b>-5,7</b>

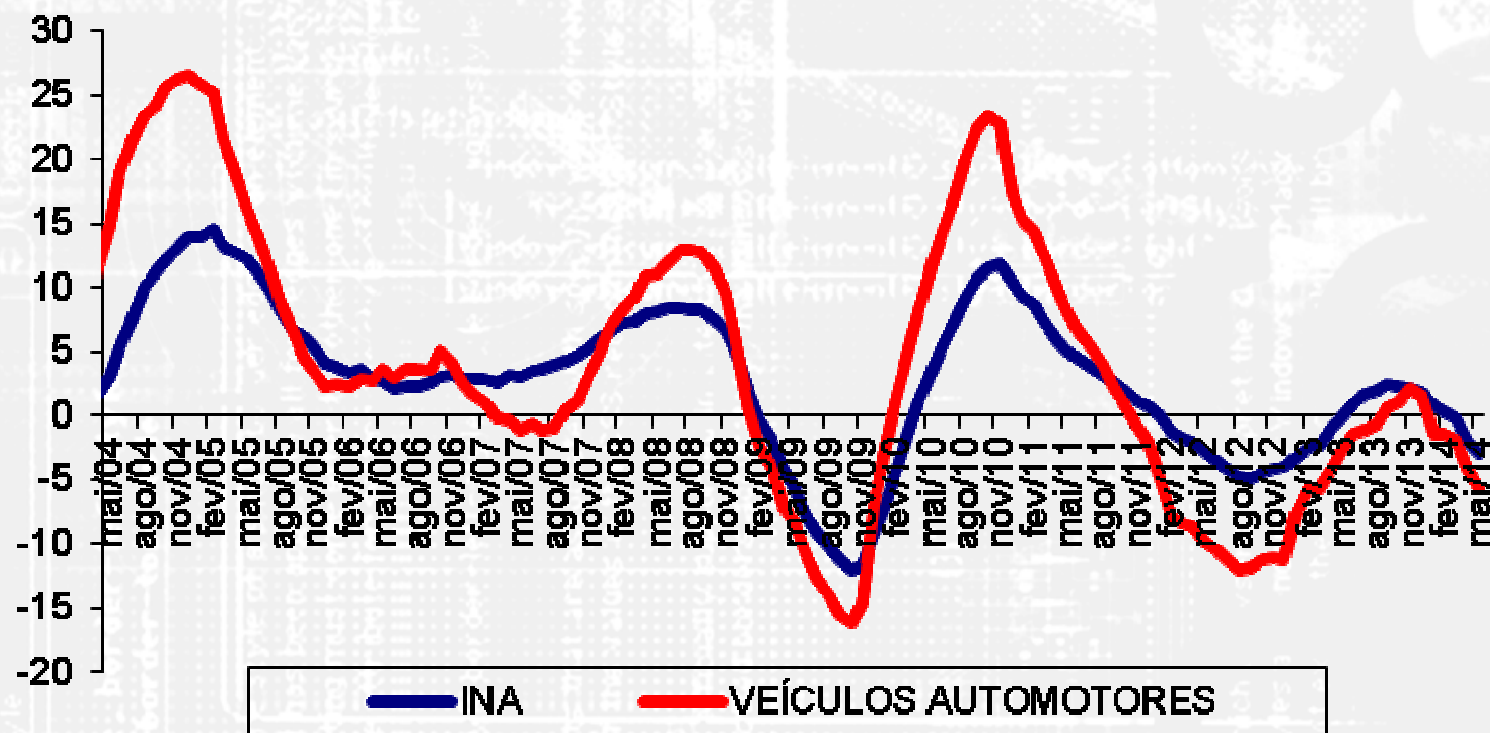
## INA - Veículos Automotores Com ajuste sazonal Variações Percentuais

<u>Mai/14</u>
Abr/14
<b>-3,4</b>

## INA - VEÍCULOS AUTOMOTORES COM AJUSTE SAZONAL



INA - TOTAL VEÍCULOS AUTOMOTORES  
COMPARAÇÕES 12 MESES



## Levantamento de Conjuntura - Veículos Automotores

Variáveis	c/ajuste		sem ajuste sazonal	
	mai/14 abr/14	mai/14 mai/13	Jan-Dez/13 Jan-Dez/12	Jan-Mai/14 Jan-Mai/13
<b>Horas Trabalhadas na Produção</b>	-4,1	-19,0	2,3	-13,2
<b>Horas Médias Trabalhadas</b>	-2,3	-12,7	3,4	-9,4
<b>Total de Salários Reais (***)</b>	-1,3	-19,3	3,1	-14,4
<b>Salário Real Médio (***)</b>	-1,1	-13,0	4,9	-10,6
<b>Total de Vendas Reais (**)</b>	-7,6	-10,0	5,9	-8,4
<b>NUCI (*)</b>	-0,7			

(\*) Nível do mês, com ajuste sazonal

(\*\*) Deflator IPA setorial

(\*\*\*) Deflator IPC - Fipe

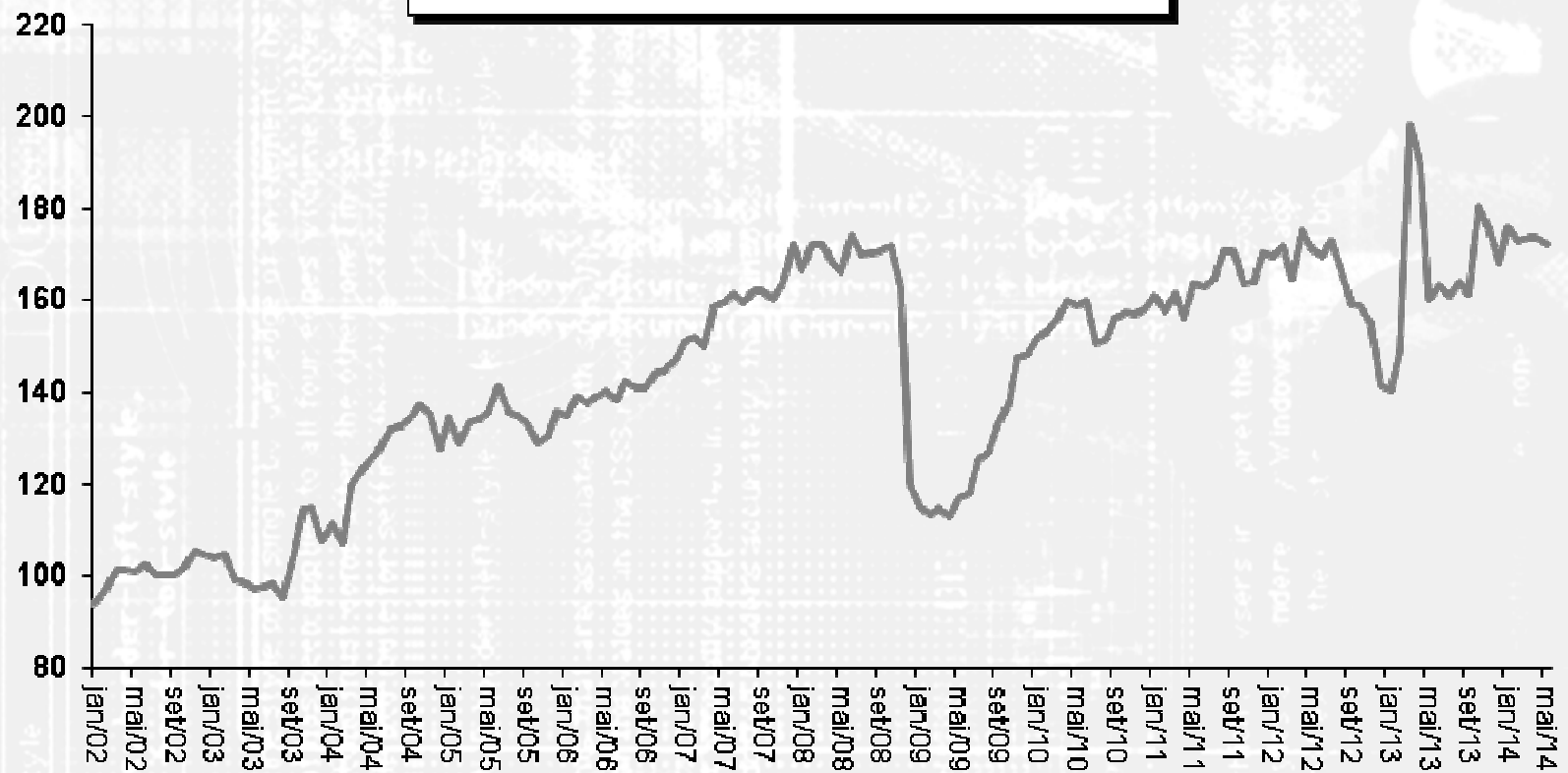
## INA - Máquinas e Equipamentos Sem ajuste sazonal Variações Percentuais

<u>Mai/14</u> <u>Abr/14</u>	<u>Mai/14</u> Mai/13	<u>Jan-Dez/13</u> Jan-Dez/12	<u>Jan-Mai/14</u> Jan-Mai/13	Acumulado 12 meses
<b>1,4</b>	<b>-11,6</b>	<b>3,6</b>	<b>-1,3</b>	<b>2,1</b>

## INA - Máquinas e Equipamentos Com ajuste sazonal Variações Percentuais

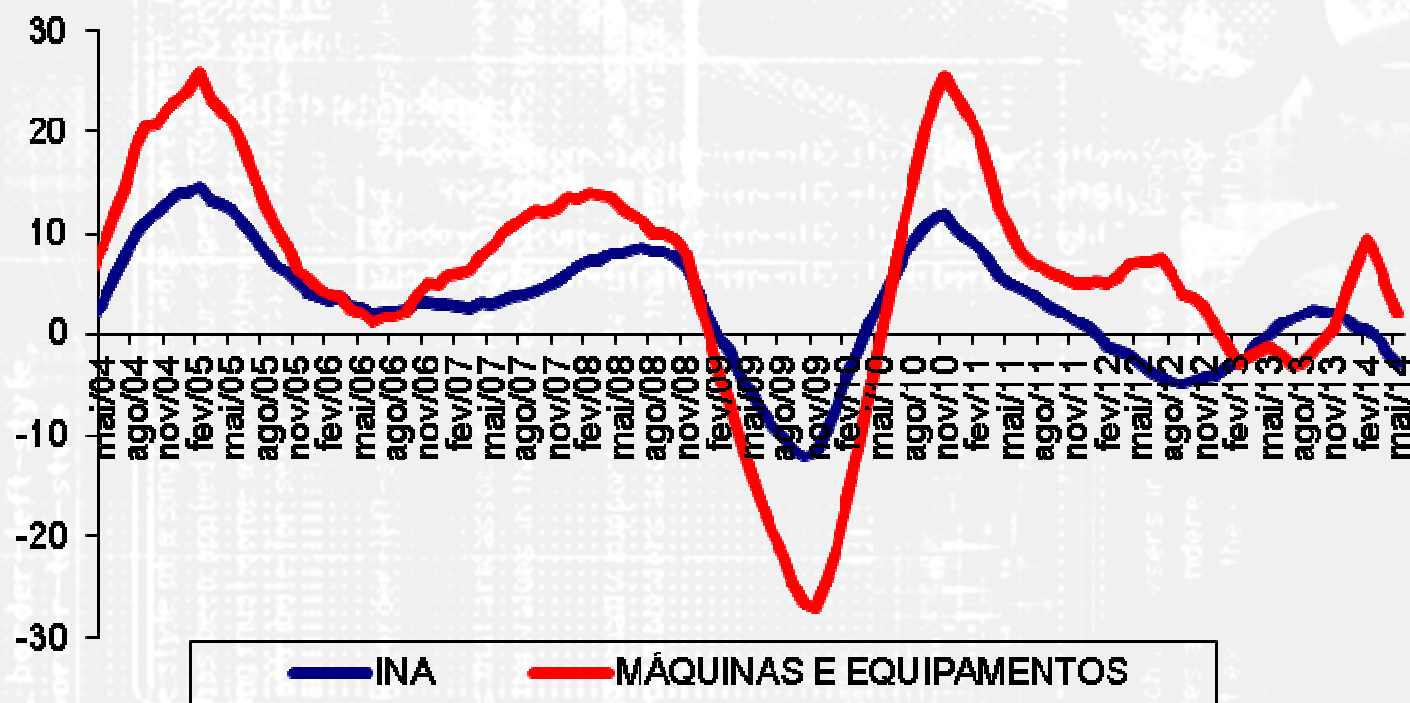
<u>Mai/14</u> Abr/14
<b>-1,0</b>

## INA - MÁQUINAS E EQUIPAMENTOS COM AJUSTE SAZONAL





INA TOTAL / MÁQUINAS E EQUIPAMENTOS  
COMPARAÇÕES 12 MESES



## Levantamento de Conjuntura - Máquinas e Equipamentos

Variáveis	c/ajuste		sem ajuste sazonal	
	abr/14	mai/13	Jan-Dez/12	Jan-Mai/13
<b>Horas Trabalhadas na Produção</b>	<b>-3,4</b>	<b>-5,4</b>	<b>-1,2</b>	<b>-4,5</b>
<b>Horas Médias Trabalhadas</b>	<b>-2,0</b>	<b>-2,9</b>	<b>-1,1</b>	<b>-2,8</b>
<b>Total de Salários Reais (***)</b>	<b>-0,3</b>	<b>-0,8</b>	<b>0,6</b>	<b>0,9</b>
<b>Salário Real Médio (***)</b>	<b>-0,5</b>	<b>1,8</b>	<b>0,1</b>	<b>2,7</b>
<b>Total de Vendas Reais (**)</b>	<b>-4,6</b>	<b>-9,2</b>	<b>11,1</b>	<b>-1,5</b>
<b>NUCI (*)</b>	<b>-0,8</b>			

(\*) Nível do mês, com ajuste sazonal

(\*\*) Deflator IPA setorial

(\*\*\*) Deflator IPC - Fipe

## INA - Máquinas, Aparelhos e Materiais Elétricos

Sem ajuste sazonal

### Variações Percentuais

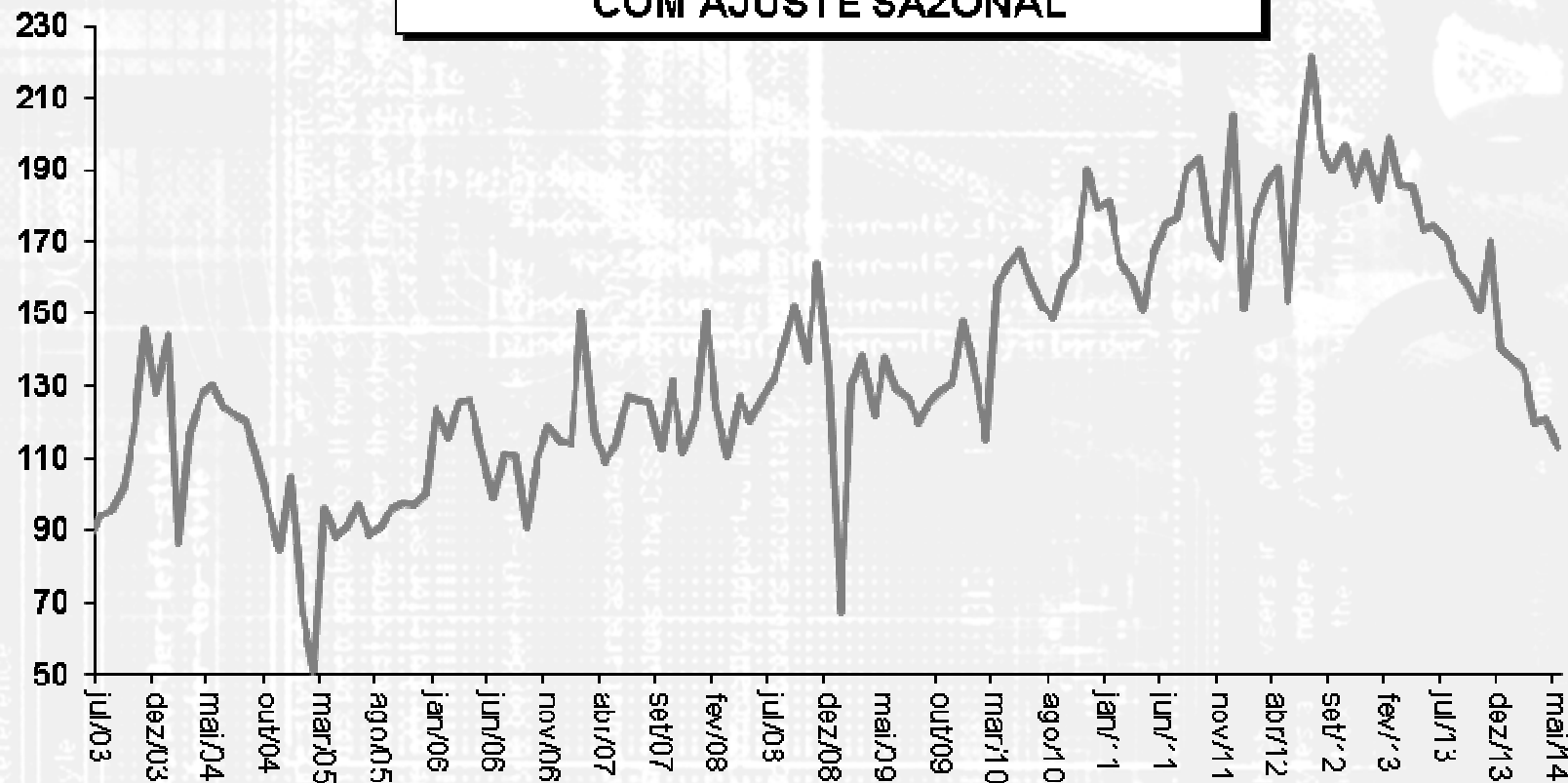
<u>Mai/14</u>	<u>Mai/14</u>	<u>Jan-Dez/13</u>	<u>Jan-Mai/14</u>	Acumulado
<u>Abr/14</u>	Mai/13	Jan-Dez/12	Jan-Mai/13	12 meses
<b>1,0</b>	<b>-36,8</b>	<b>-9,7</b>	<b>-33,5</b>	<b>-23,6</b>

## INA - Máquinas, Aparelhos e Materiais Com ajuste sazonal

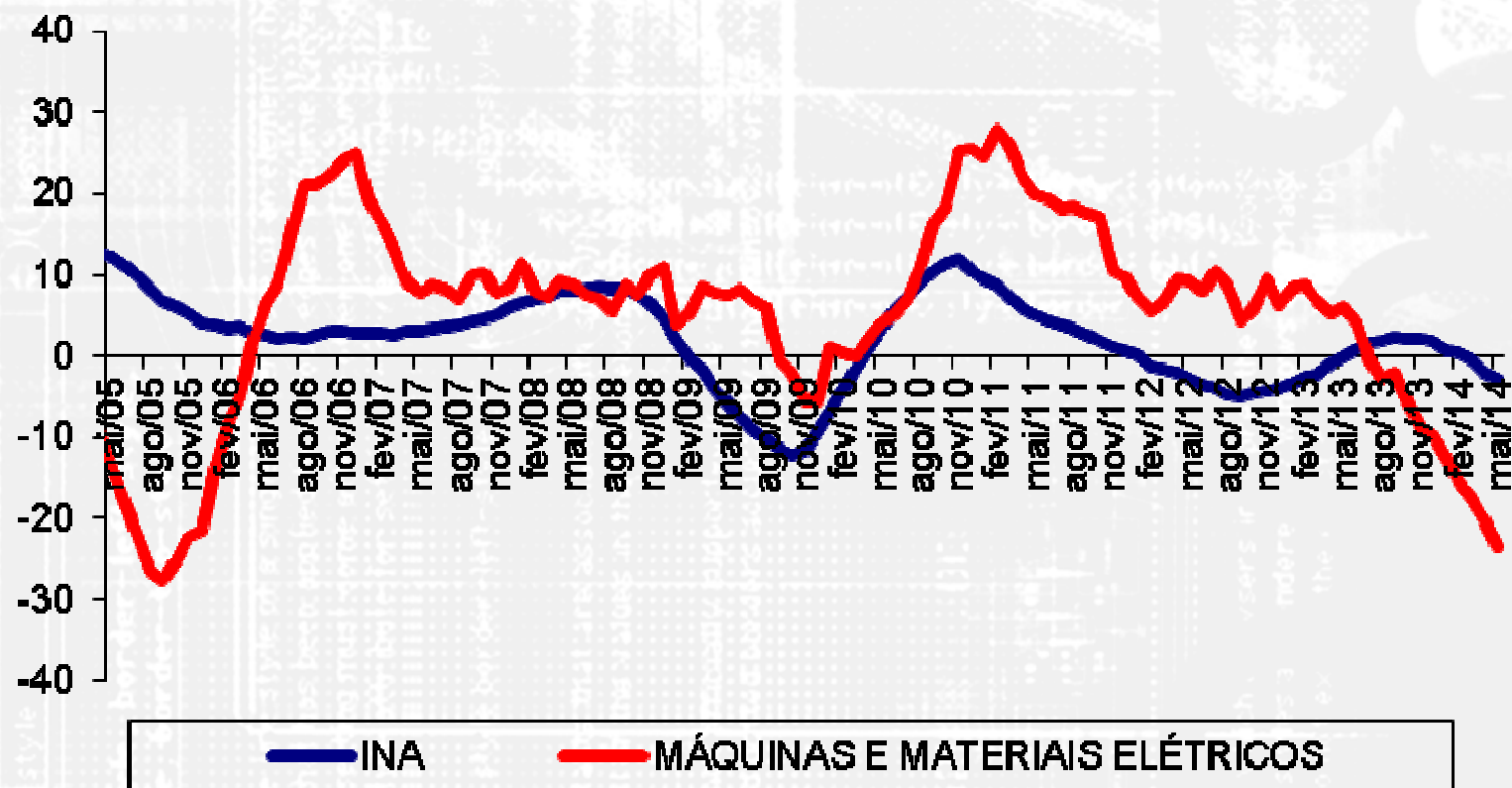
### Variações Percentuais

<u>Mai/14</u>
Abr/14
<b>-6,4</b>

## INA - MAQUINAS E MATERIAIS ELÉTRICOS COM AJUSTE SAZONAL



INA - TOTAL / MÁQUINAS E MATERIAIS ELÉTRICOS  
COMPARAÇÕES 12 MESES



## Levantamento de Conjuntura - Máquinas, Aparelhos e Materiais Elétricos

Variáveis	c/ajuste		sem ajuste sazonal	
	<u>mai/14</u> abr/14	<u>mai/14</u> mai/13	<u>Jan-Dez/13</u> Jan-Dez/12	<u>Jan-Mai/14</u> Jan-Mai/13
<b>Horas Trabalhadas na Produção</b>	-1,5	2,1	-0,2	-1,4
<b>Horas Médias Trabalhadas</b>	-1,6	-0,7	2,1	-1,2
<b>Total de Salários Reais (***)</b>	-2,1	7,0	3,2	11,1
<b>Salário Real Médio (***)</b>	-3,1	4,1	2,7	11,4
<b>Total de Vendas Reais (**)</b>	-3,1	1,5	31,3	5,5
<b>NUCI (*)</b>	-2,0			

(\*) Nível do mês, com ajuste sazonal

(\*\*) Deflator IPA setorial

(\*\*\*) Deflator IPC - Fipe

## Nível de Utilização da Capacidade Instalada Sem ajuste sazonal

<b>Setores Industriais</b>	<b>Abr/13</b>	<b>Abr/14</b>	<b>Mai/13</b>	<b>Mai/14</b>
<b>Alimentos</b>	80,9	72,6	81,9	73,0
<b>Bebidas</b>	63,1	69,5	66,6	71,8
<b>Produtos Têxteis</b>	79,2	79,5	78,4	80,2
<b>Celulose, Papel e Prod. Papel</b>	90,6	89,0	90,8	90,0
<b>Impressão e Reprodução de Gravações</b>	79,0	55,8	78,0	54,6
<b>Coque, Refino de Petróleo, Combustíveis Nucleares e Produção de Álcool</b>	94,7	90,5	97,2	91,2
<b>Produtos Químicos</b>	82,7	80,8	82,9	80,9
<b>Produtos Farmacêuticos</b>	80,2	82,7	80,3	82,4
<b>Artigos de Borracha e Plástico</b>	85,7	84,8	85,7	84,9
<b>Produtos de Mineirais Não Metálicos</b>	86,7	84,0	86,7	83,5
<b>Metalúrgica Básica</b>	85,7	86,9	86,4	85,2
<b>Produtos Metálicos (exclui máquinas)</b>	80,8	75,4	80,1	76,0
<b>Máquinas, Aparelhos e Materiais Elétricos</b>	79,3	79,7	82,4	79,0
<b>Máquinas e Equipamentos</b>	73,7	74,7	73,5	74,5
<b>Veículos Automotores</b>	82,6	76,5	82,8	76,2
<b>Outros Equipamentos de Transporte</b>	88,7	89,3	88,6	89,2
<b>Moveis</b>	88,7	85,9	87,8	85,9
<b>Produtos Diversos</b>	76,4	79,6	75,4	80,8
<b>Total da Indústria</b>	82,2	79,4	82,4	79,5