

LEVANTAMENTO DE CONJUNTURA

INA - INDICADOR DE NÍVEL DE ATIVIDADE

RESULTADOS – FEVEREIRO 2014

INA – Total da Indústria Divulgado – 27/02/2014 Com ajuste sazonal	INA – Total da Indústria Divulgado – 27/02/2014 Sem ajuste sazonal
jan/14 dez/13	jan/14 dez/13
2,2	2,2
INA – Total da Indústria Revisado – 27/03/2014 Com ajuste sazonal	INA – Total da Indústria Revisado – 27/03/2014 Sem ajuste sazonal
jan/14 dez/13	jan/14 dez/13
2,3	2,0

Levantamento de Conjuntura - Total da Indústria

Variáveis	Sem ajuste sazonal		Com ajuste sazonal	
	Divulgado	Revisado	Divulgado	Revisado
	jan/14 dez/13	jan/14 dez/13	jan/14 dez/13	jan/14 dez/13
Total de Horas Pagas	-1,1	-1,5	0,6	0,4
Horas Trabalhadas na Produção	1,4	1,2	0,4	0,2
Horas Médias Trabalhadas	1,3	0,9	0,6	3,9
Total de Salários Nominais	-4,2	-4,0	0,1	0,1
Total de Salários Reais (***)	-5,1	-4,9	-0,4	-0,3
Salário Real Médio	-5,2	-5,2	0,6	0,6
Total Vendas Nominais	-3,6	-4,4	-0,3	-0,3
Total de Vendas Reais (**)	-6,4	-7,5	10,4	10,5
NUCI (*)	1,5	0,7	0,5	0,0

(*) Nível do mês, com ajuste sazonal

(**) Deflator IPA setorial

(***) Deflator IPC - Fipe

INA - Total da Indústria Sem ajuste sazonal Variações Percentuais

<u>Fev/14</u> Jan/14	<u>Fev/14</u> Fev/13	<u>Jan-Dez/13</u> Jan-Dez/12	<u>Jan-Fev/14</u> Jan-Fev/13	Acumulado 12 meses
5,1	-2,8	1,8	-5,3	0,4

INA - Total da Indústria Com ajuste sazonal Variações Percentuais

Fev/14
Jan/14

0,0

Levantamento de Conjuntura - Total da Indústria

Variáveis	c/ajuste	sem ajuste sazonal		
	Fev/14 Jan/14	Fev/14 Fev/13	Jan-Dez/13 Jan-Dez/12	Jan-Fev/14 Jan-Fev/13
Total de Horas Pagas	-0,1	-1,3	-0,4	-1,8
Horas Trabalhadas na Produção	-0,9	-2,7	-2,1	-3,6
Horas Médias Trabalhadas	-0,6	-2,6	-2,2	-3,9
Total de Salários Nominais	-1,1	3,1	8,3	3,6
Total de Salários Reais (***)	-0,5	-0,9	3,3	-0,2
Salário Real Médio	-0,2	-0,7	3,2	-0,4
Total Vendas Nominais	-6,2	23,3	10,0	16,2
Total de Vendas Reais (**)	2,5	14,4	4,7	9,0
NUCI (*)	0,1			

(*) Nível do mês, com ajuste sazonal

(**) Deflator IPA setorial

(***) Deflator IPC - Fipe

NUCI - Nível de Utilização da Capacidade Instalada Sem ajuste Sazonal

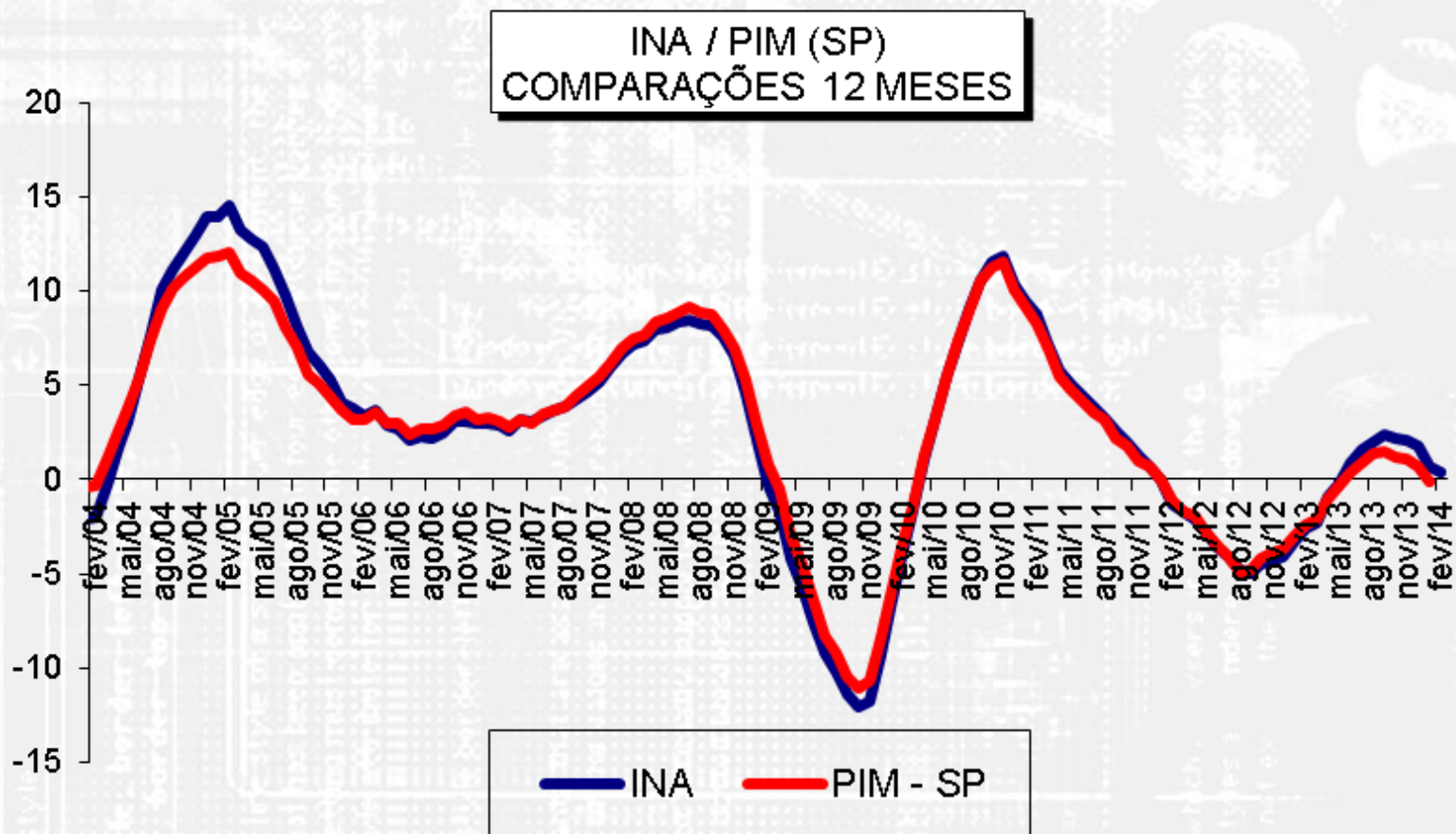
Janeiro/13	Janeiro/14	Fevereiro/13	Fevereiro/14
80,6	79,1	80,4	80,1

NUCI - Nível de Utilização da Capacidade Instalada Com ajuste sazonal

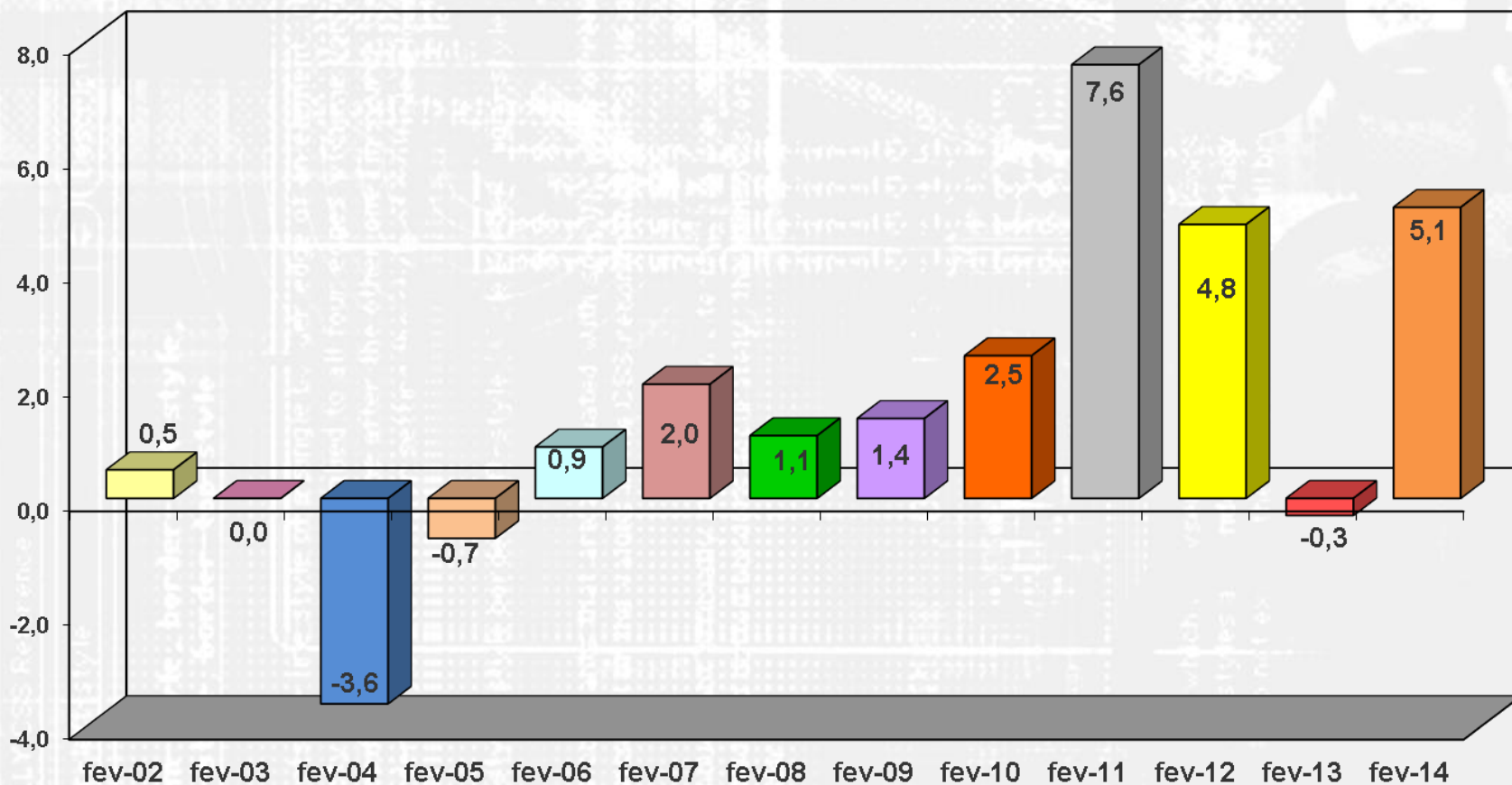
Janeiro/13	Janeiro/14	Fevereiro/13	Fevereiro/14
82,4	81,2	82,3	81,3

INA - TOTAL COM AJUSTE SAZONAL

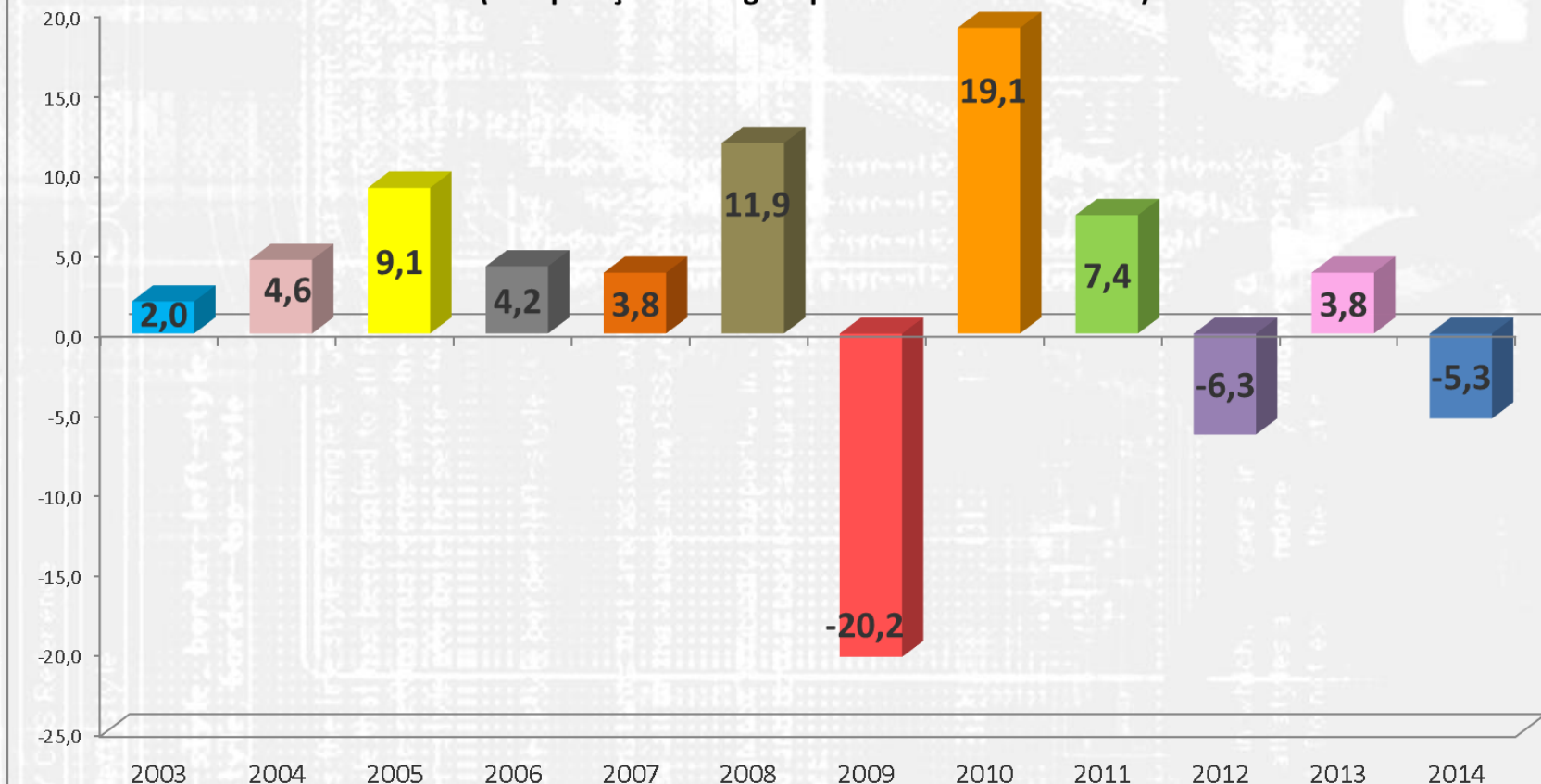




Resultados mensais comparativos (t/t-1) INA - (sem ajuste sazonal) Meses: Fevereiro/02 a Fevereiro/14



INA - Resultados comparativos Acumulados no Ano
Anos - 2003 a 2014
(Comparação com igual período do ano anterior)



INA - Artigos de Borracha e Plástico Sem ajuste sazonal Variações Percentuais

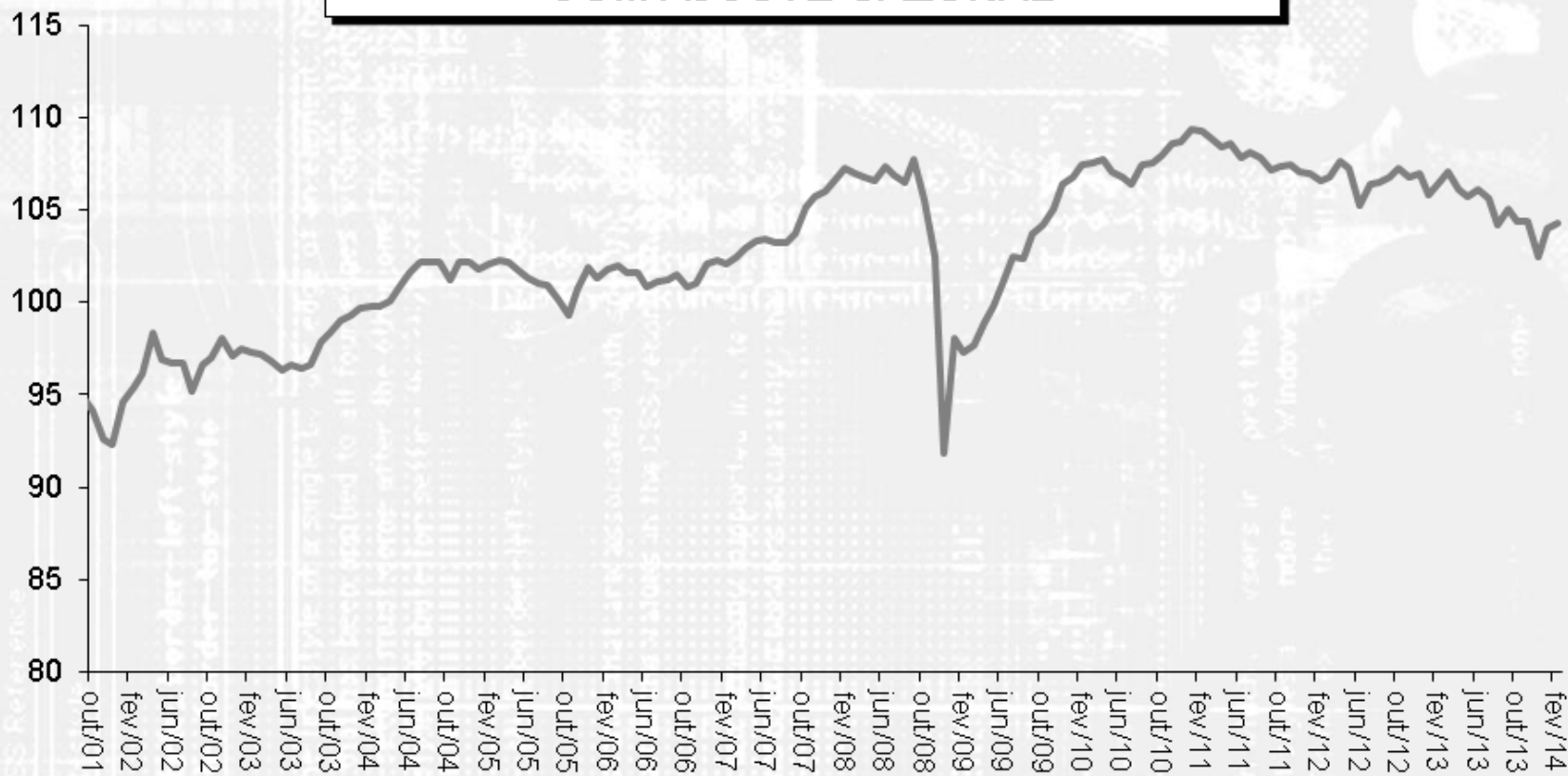
<u>Fev/14</u>	<u>Fev/14</u>	<u>Jan-Dez/13</u>	<u>Jan-Fev/14</u>	Acumulado
Jan/14	Fev/13	Jan-Dez/12	Jan-Fev/13	12 meses
0,2	-0,9	-1,4	-1,4	-1,5

INA - Artigos de Borracha e Plástico Com ajuste sazonal Variações Percentuais

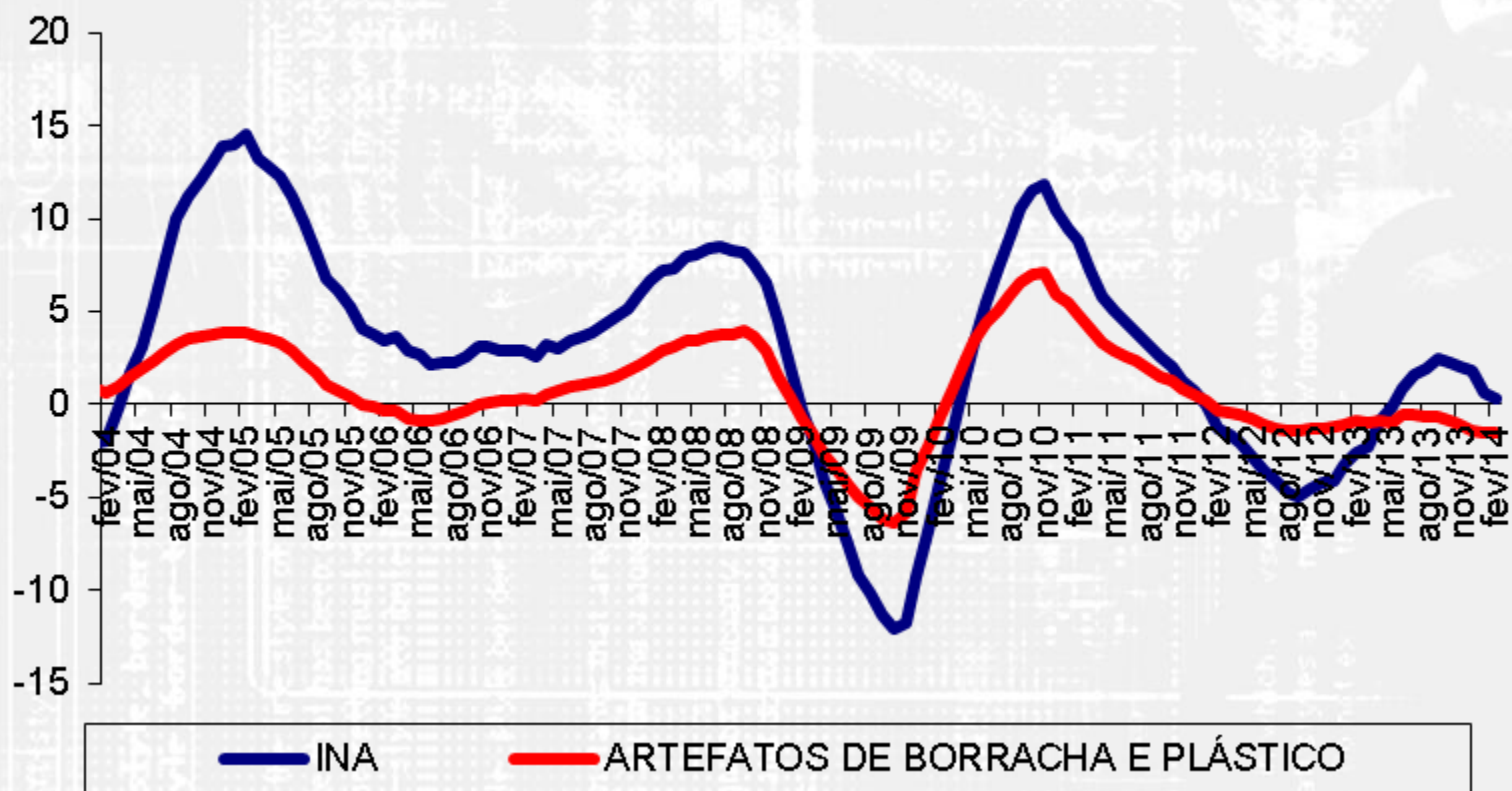
Fev/14
Jan/14

0,3

INA - ARTIGOS DE BORRACHA E PLASTICO COM AJUSTE SAZONAL



INA - TOTAL / ARTEFATOS DE BORRACHA E PLÁSTICO COMPARAÇÕES 12 MESES



Levantamento de Conjuntura - Artigos de Borracha e Plástico

Variáveis	c/ajuste	sem ajuste sazonal		
	Fev/14 Jan/14	Fev/14 Fev/13	Jan-Dez/13 Jan-Dez/12	Jan-Fev/14 Jan-Fev/13
Horas Trabalhadas na Produção	-0,9	-3,8	1,5	-2,9
Horas Médias Trabalhadas	-0,7	-2,7	-0,7	-2,1
Total de Salários Reais (***)	-1,7	-0,7	1,8	0,1
Salário Real Médio (***)	-1,6	0,4	-0,4	1,0
Total de Vendas Reais (**)	2,2	3,6	2,0	-2,5
NUCI (*)	0,2			

(*) Nível do mês, com ajuste sazonal

(**) Deflator IPA setorial

(***) Deflator IPC - Fipe

INA - Metalurgica Básica Sem ajuste sazonal Variações Percentuais

<u>Fev/14</u> Jan/14	<u>Fev/14</u> Fev/13	<u>Jan-Dez/13</u> Jan-Dez/12	<u>Jan-Fev/14</u> Jan-Fev/13	Acumulado 12 meses
-0,5	-1,7	5,1	0,8	4,6

INA - Metalurgica Básica Com ajuste sazonal Variações Percentuais

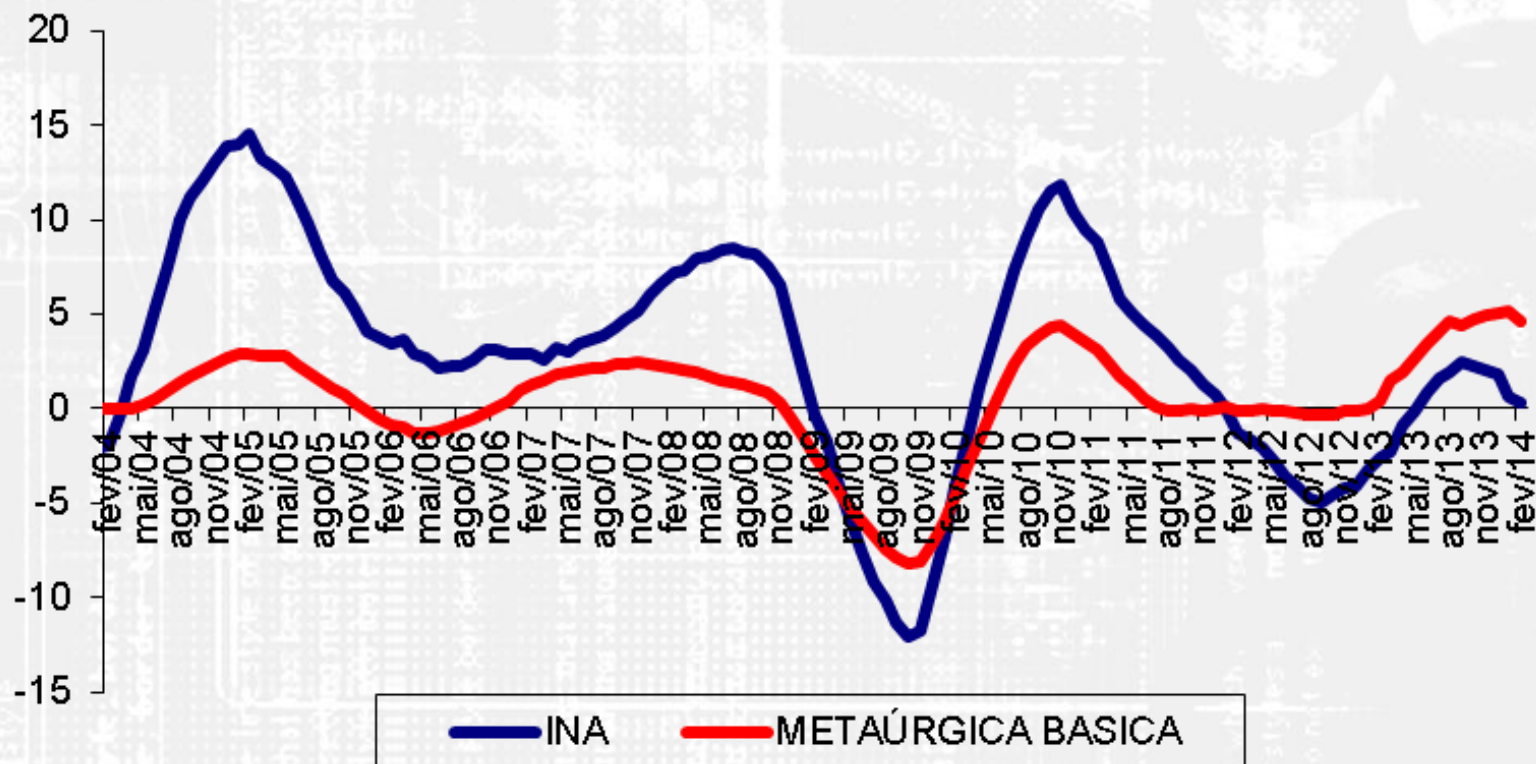
Fev/14
Jan/14

-0,7

INA - METALÚRGICA BÁSICA COM AJUSTE SAZONAL



INA - TOTAL/METALURGIA BÁSICA COMPARAÇÕES 12 MESES



Levantamento de Conjuntura - Metalúrgica Básica

Variáveis	c/ajuste	sem ajuste sazonal		
	Fev/14 Jan/14	Fev/14 Fev/13	Jan-Dez/13 Jan-Dez/12	Jan-Fev/14 Jan-Fev/13
Horas Trabalhadas na Produção	-0,3	-15,9	-0,3	-12,1
Horas Médias Trabalhadas	0,5	-15,2	1,9	-11,5
Total de Salários Reais (***)	1,7	9,1	-1,2	7,6
Salário Real Médio (***)	1,9	10,1	1,1	8,5
Total de Vendas Reais (**)	-7,2	-8,7	-0,6	-7,0
NUCI (*)	-0,8			

(*) Nível do mês, com ajuste sazonal

(**) Deflator IPA setorial

(***) Deflator IPC - Fipe

INA - Móveis Sem ajuste sazonal Variações Percentuais

<u>Fev/14</u> Jan/14	<u>Fev/14</u> Fev/13	<u>Jan-Dez/13</u> Jan-Dez/12	<u>Jan-Fev/14</u> Jan-Fev/13	Acumulado 12 meses
-4,7	0,6	0,0	0,1	0,2

INA - Móveis Com ajuste sazonal Variações Percentuais

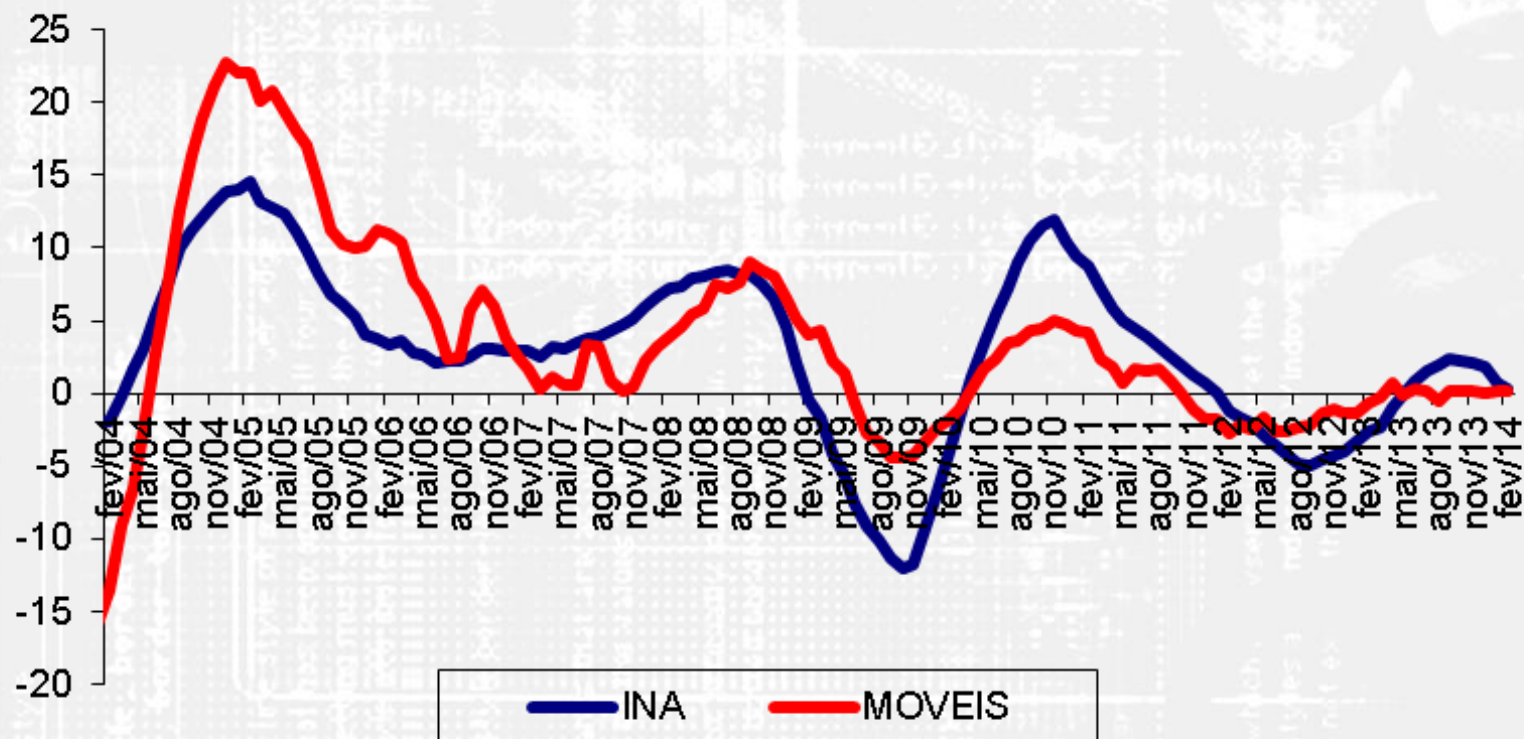
Fev/14
Jan/14

-2,4

INA - MOVEIS COM AJUSTE SAZONAL



INA TOTAL / MOVEIS COMPARAÇÕES 12 MESES



Levantamento de Conjuntura - Móveis

Variáveis	c/ajuste	sem ajuste sazonal		
	<u>Fev/14</u> Jan/14	<u>Fev/14</u> Fev/13	<u>Jan-Dez/13</u> Jan-Dez/12	<u>Jan-Fev/14</u> Jan-Fev/13
Horas Trabalhadas na Produção	-2,1	-2,2	-2,7	-1,5
Horas Médias Trabalhadas	-2,7	-3,2	-3,3	-2,2
Total de Salários Reais (***)	-3,5	-3,3	0,3	-2,6
Salário Real Médio (***)	-3,2	-4,3	-0,4	-3,3
Total de Vendas Reais (**)	-4,9	6,3	8,9	7,1
NUCI (*)	-0,4			

(*) Nível do mês, com ajuste sazonal

(**) Deflator IPA setorial

(***) Deflator IPC - Fipe

Nível de Utilização da Capacidade Instalada Sem ajuste sazonal

Setores Industriais	Jan/13	Jan/14	Fev/13	Fev/14
Alimentos	78,0	71,4	80,6	72,8
Bebidas	69,8	77,3	66,2	72,7
Produtos Têxteis	81,5	80,3	79,1	80,6
Celulose, Papel e Prod. Papel	89,0	89,3	87,4	89,1
Impressão e Reprodução de Gravações	77,1	56,4	74,5	56,9
Coque, Refino de Petróleo, Combustíveis Nucleares e Produção de Álcool	65,7	88,0	65,7	87,2
Produtos Químicos	82,1	83,9	80,7	81,0
Produtos Farmacêuticos	80,9	77,2	80,0	77,8
Artigos de Borracha e Plástico	85,4	84,5	85,2	84,9
Produtos de Mineirais Não Metálicos	84,4	84,5	82,9	84,2
Metalúrgica Básica	86,9	87,9	86,7	88,4
Produtos Metálicos (exclui máquinas)	81,2	78,7	79,6	79,4
Máquinas, Aparelhos e Materiais Elétricos	76,6	80,1	76,1	80,5
Máquinas e Equipamentos	73,6	73,1	74,5	74,7
Veículos Automotores	85,8	73,3	84,9	78,1
Outros Equipamentos de Transporte	88,7	89,0	88,7	89,3
Moveis	85,2	88,0	86,7	88,1
Produtos Diversos	65,3	79,2	70,7	86,6
Total da Indústria	80,6	79,1	80,4	80,1