

LEVANTAMENTO DE CONJUNTURA

INA - INDICADOR DE NÍVEL DE ATIVIDADE

RESULTADOS – JANEIRO 2014

27/02/2014

**INA – Total da Indústria
Divulgado – 30/01/2014
Com ajuste sazonal**

**dez/13
nov/13**

-1,5

**INA – Total da Indústria
Divulgado – 30/01/2014
Sem ajuste sazonal**

**dez/13
nov/13**

-13,8

**INA – Total da Indústria
Revisado – 27/02/2014
Com ajuste sazonal**

**dez/13
nov/13**

-5,0

**INA – Total da Indústria
Revisado – 27/02/2014
Sem ajuste sazonal**

**dez/13
nov/13**

-18,1

	<i>Sem ajuste sazonal</i>		<i>Com ajuste sazonal</i>	
	<i>Divulgado</i>	<i>Revisado</i>	<i>Divulgado</i>	<i>Revisado</i>
<i>Variáveis</i>	<i>Dez/13</i>	<i>Dez/13</i>	<i>Dez/13</i>	<i>Dez/13</i>
	<i>Nov/13</i>	<i>Nov/13</i>	<i>Nov/13</i>	<i>Nov/13</i>
<i>Total de Horas Pagas</i>	<i>-5,5</i>	<i>-6,1</i>	<i>-0,7</i>	<i>-1,2</i>
<i>Horas Trabalhadas na Produção</i>	<i>-10,7</i>	<i>-10,4</i>	<i>-2,2</i>	<i>-1,8</i>
<i>Horas Médias Trabalhadas</i>	<i>-9,4</i>	<i>-8,8</i>	<i>-2,3</i>	<i>-1,6</i>
<i>Total de Salários Nominais</i>	<i>-4,7</i>	<i>-7,4</i>	<i>0,2</i>	<i>0,0</i>
<i>Total de Salários Reais (***)</i>	<i>-5,3</i>	<i>-8,0</i>	<i>0,2</i>	<i>-1,4</i>
<i>Salario Real Médio</i>	<i>-4,0</i>	<i>-6,4</i>	<i>-0,2</i>	<i>-2,2</i>
<i>Total Vendas Nominais</i>	<i>-5,1</i>	<i>-6,2</i>	<i>-0,6</i>	<i>0,2</i>
<i>Total de Vendas Reais (**)</i>	<i>-5,3</i>	<i>-5,9</i>	<i>-1,8</i>	<i>-7,9</i>
<i>NUCI (*)</i>	<i>-3,8</i>	<i>-3,8</i>	<i>-0,4</i>	<i>-0,3</i>

(*) Nível do mês, com ajuste sazonal

(**) Deflator IPA setorial

(***) Deflator IPC - Fipe

INA - Total da Indústria Sem ajuste sazonal Variações Percentuais

<u>Jan/14</u> Dez/13	<u>Jan/14</u> Jan/13	<u>Jan-Dez/13</u> Jan-Dez/12	<u>Jan-Jan/14</u> Jan-Jan/13	Acumulado 12 meses
2,2	-7,7	1,8	-7,7	0,7

INA - Total da Indústria Com ajuste sazonal Variações Percentuais

<u>Jan/14</u>
Dez/13
2,2

Levantamento de Conjuntura - Total da Indústria

Variáveis	c/ajuste	sem ajuste sazonal		
	Jan/14 Dez/13	Jan/14 Jan/13	Jan-Dez/13 Jan-Dez/12	Jan-Jan/14 Jan-Jan/13
Total de Horas Pagas	0,6	-1,8	-0,4	-1,8
Horas Trabalhadas na Produção	0,4	-4,4	-2,1	-4,4
Horas Médias Trabalhadas	0,6	-4,8	-4,8	-4,8
Total de Salários Nominais	0,1	3,7	8,3	3,7
Total de Salários Reais (***)	-0,4	0,0	3,3	0,0
Salário Real Médio	0,6	-0,4	3,2	-0,4
Total Vendas Nominais	-0,3	10,1	10,0	10,1
Total de Vendas Reais (**)	10,4	4,9	4,7	4,9
NUCI (*)	0,5			

(*) Nível do mês, com ajuste sazonal

(**) Deflator IPA setorial

(***) Deflator IPC - Fipe

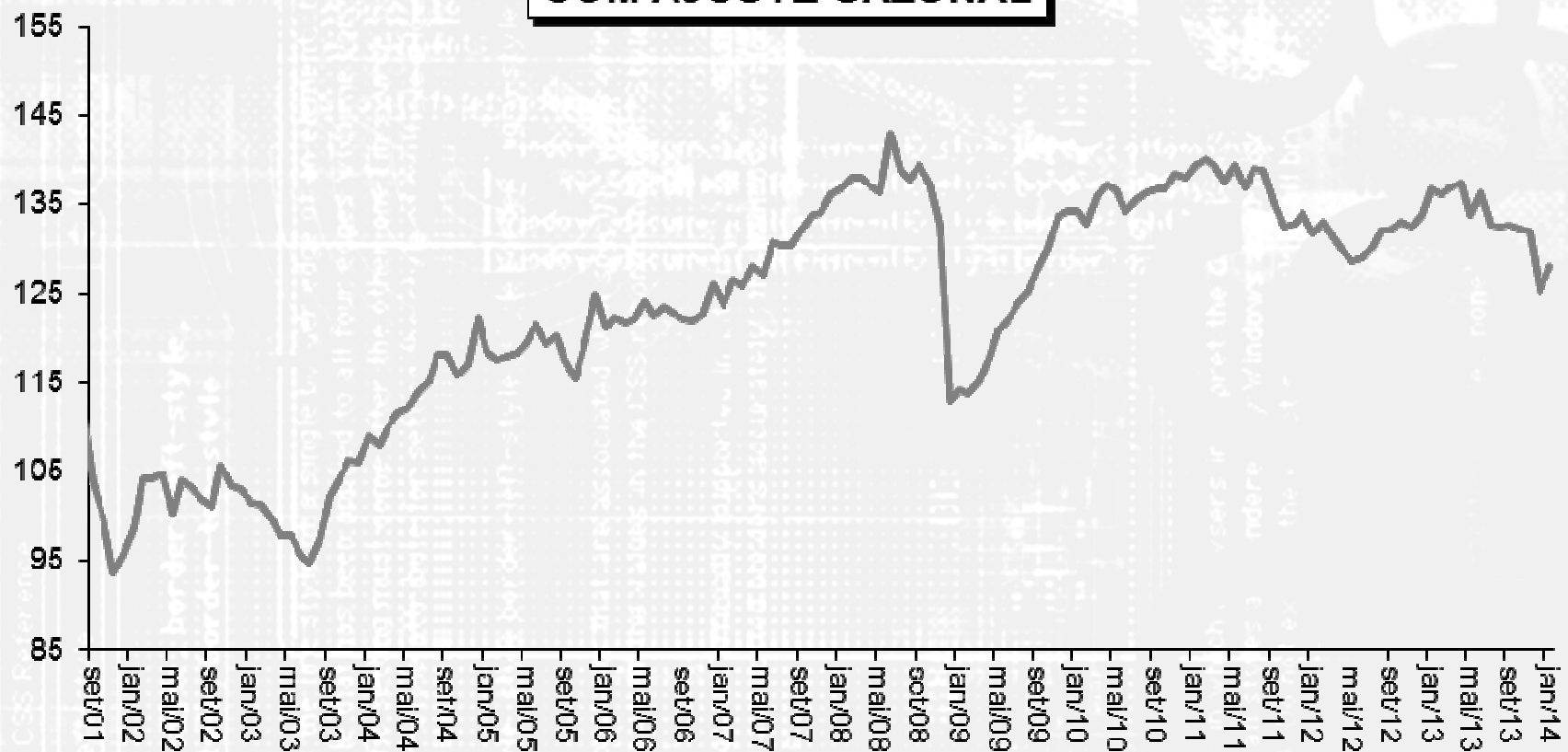
**NUCI - Nível de Utilização da Capacidade Instalada
Sem ajuste Sazonal**

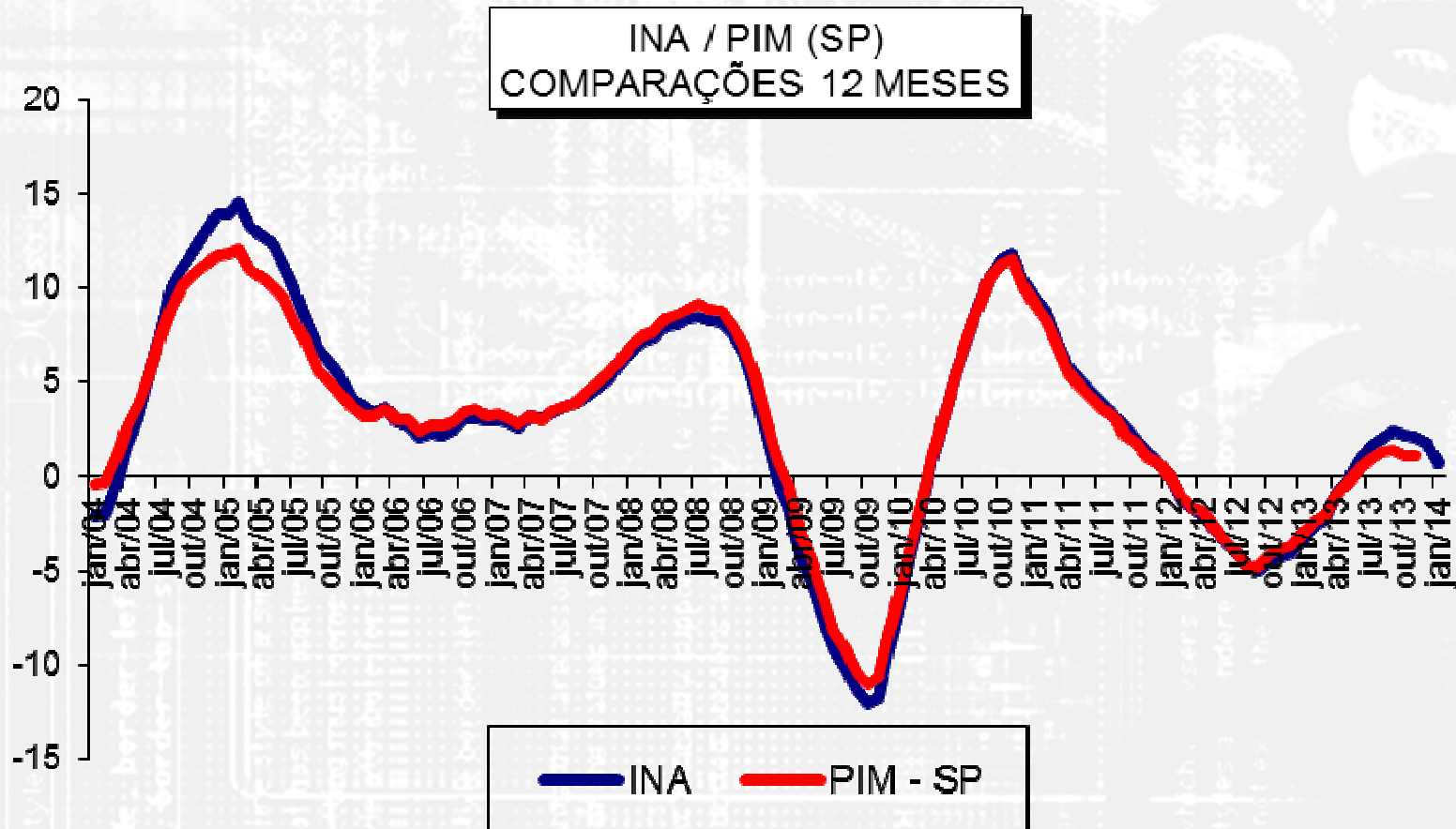
Dezembro/12	Dezembro/13	Janeiro/13	Janeiro/14
79,3	78,5	80,6	80,0

**NUCI - Nível de Utilização da Capacidade Instalada
Com ajuste sazonal**

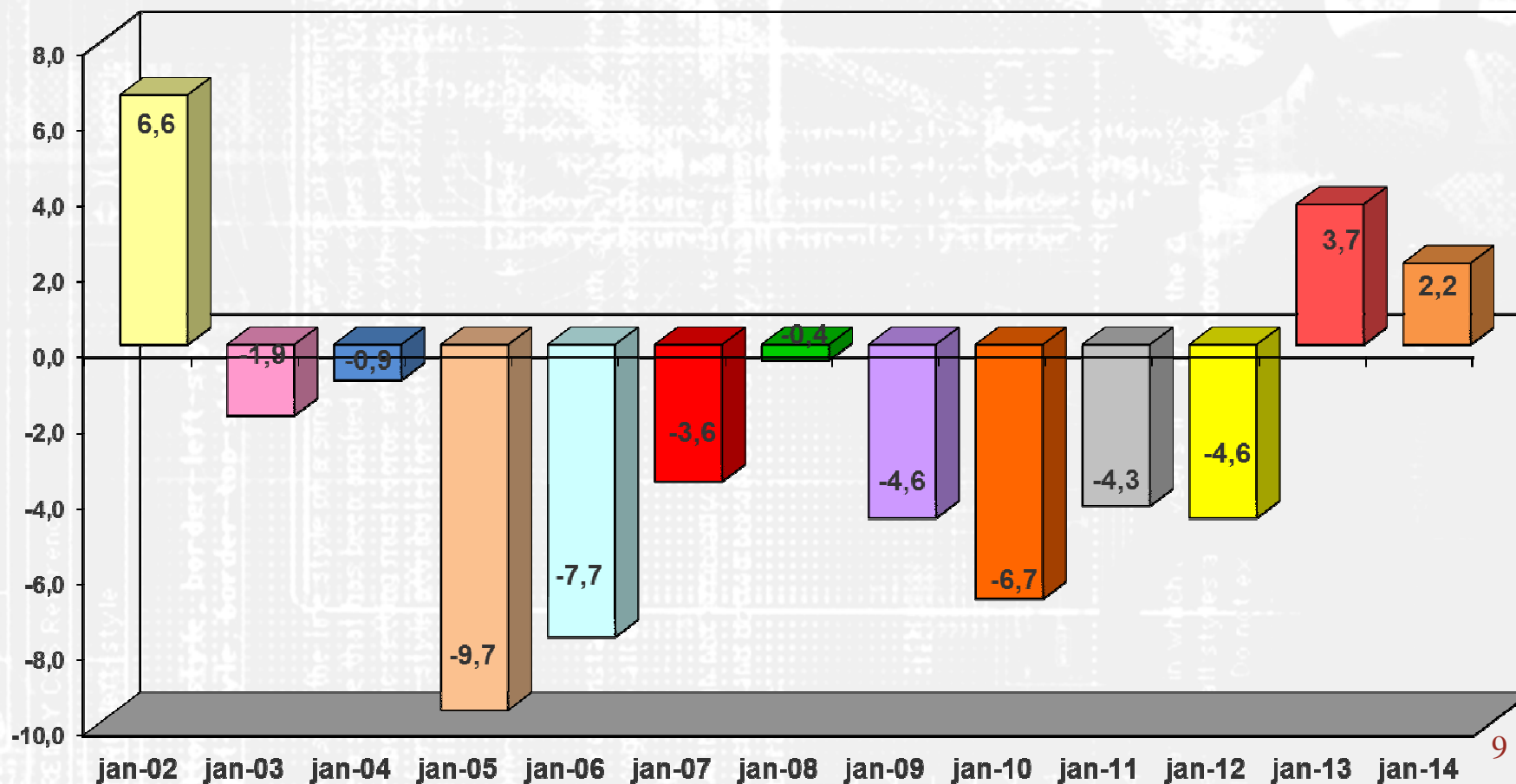
Dezembro/12	Dezembro/13	Janeiro/13	Janeiro/14
82,3	81,3	82,3	81,8

INA - TOTAL COM AJUSTE SAZONAL

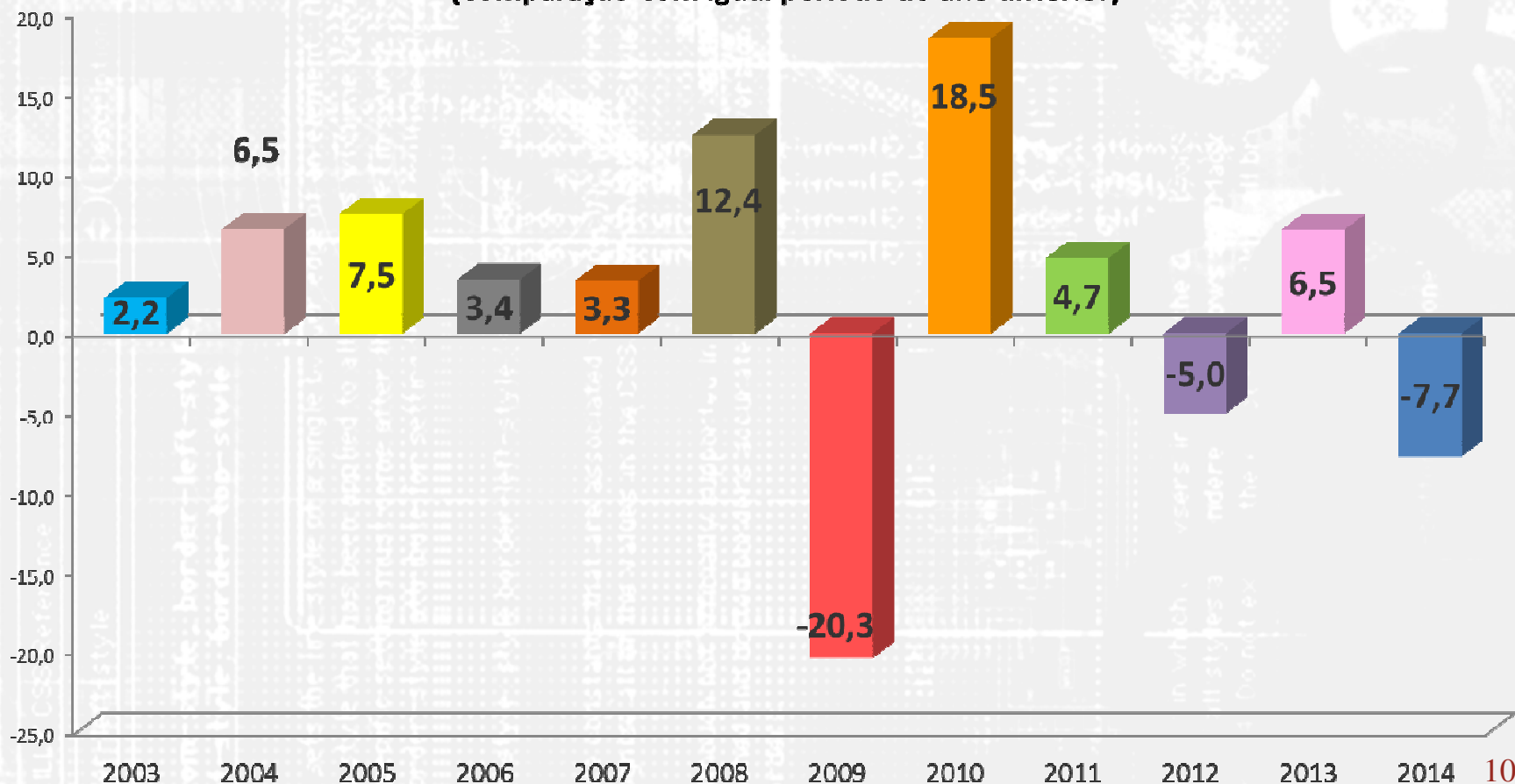




Resultados mensais comparativos (t/t-1) INA - (sem ajuste sazonal) Meses: Janeiro/03 a Janeiro/14



**INA - Resultados comparativos Acumulados no Ano
Anos - 2003 a 2014
(Comparação com igual período do ano anterior)**



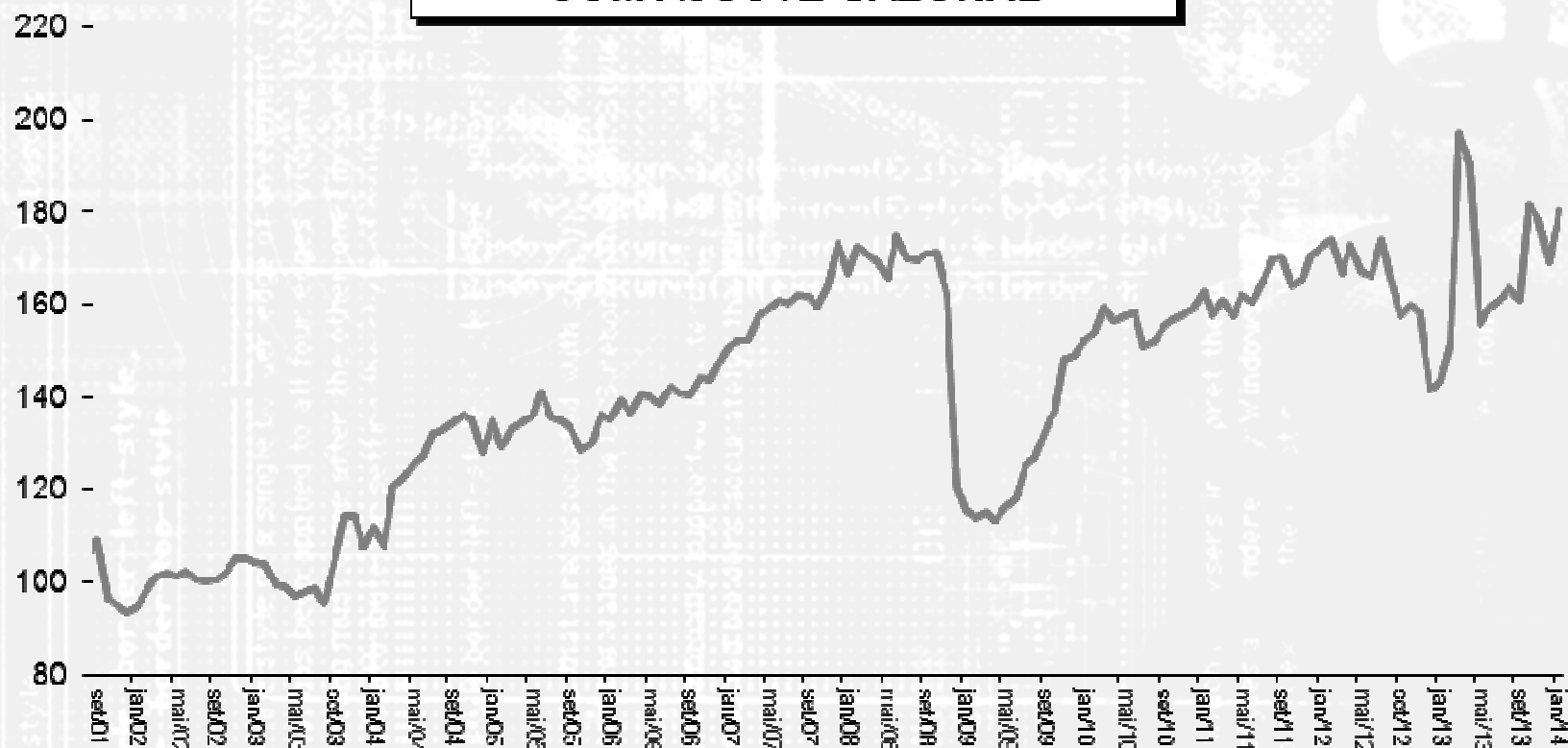
INA - Máquinas e Equipamentos Sem ajuste sazonal Variações Percentuais

<u>Jan/14</u> Dez/13	<u>Jan/14</u> Jan/13	<u>Jan-Dez/13</u> Jan-Dez/12	<u>Jan-Jan/14</u> Jan-Jan/13	Acumulado 12 meses
6,5	23,2	3,6	23,2	6,5

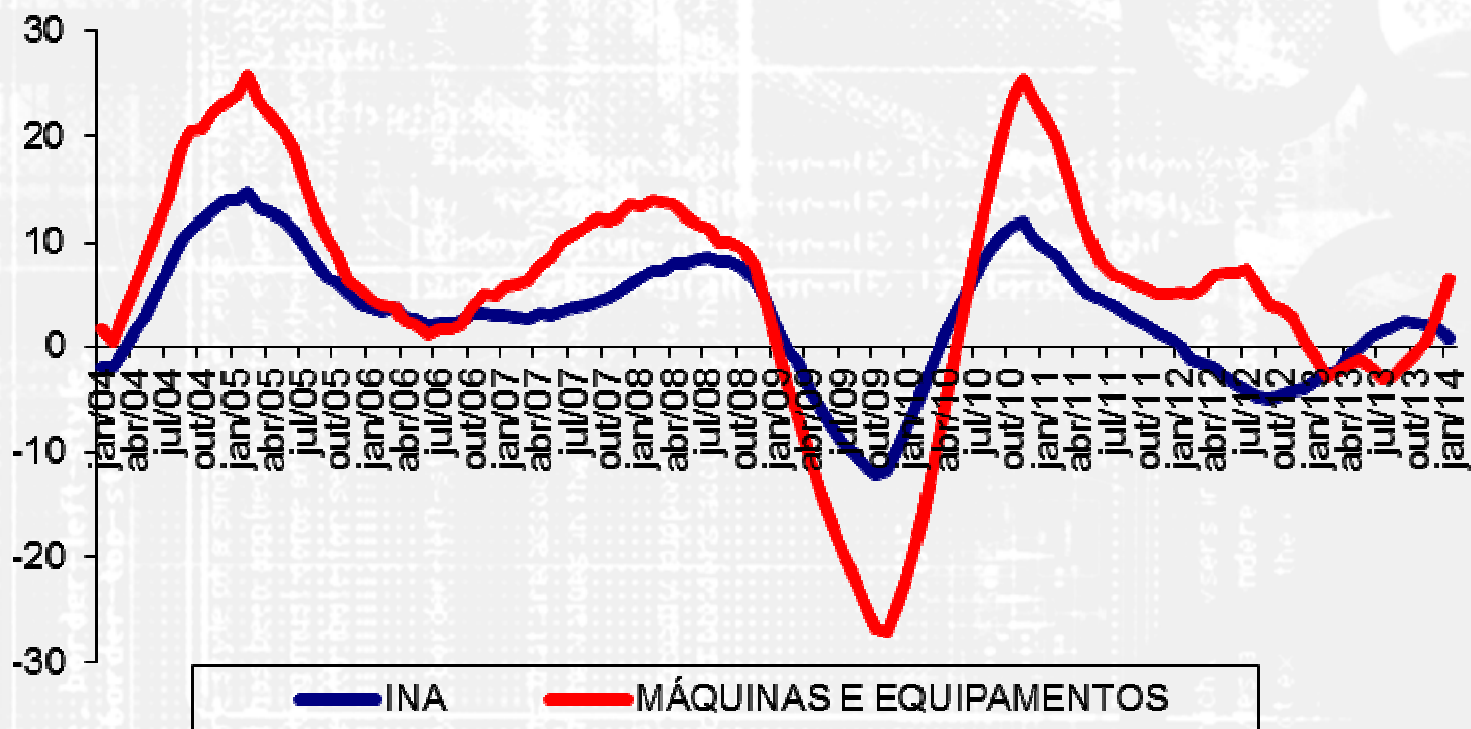
INA - Máquinas e Equipamentos Com ajuste sazonal Variações Percentuais

<u>Jan/14</u>
Dez/13
6,6

INA - MÁQUINAS E EQUIPAMENTOS COM AJUSTE SAZONAL



INA TOTAL / MÁQUINAS E EQUIPAMENTOS COMPARAÇÕES 12 MESES



Levantamento de Conjuntura - Máquinas e Equipamentos

Variáveis	c/ajuste	sem ajuste sazonal		
	Jan/14 Dez/13	Jan/14 Jan/13	Jan-Dez/13 Jan-Dez/12	Jan-Jan/14 Jan-Jan/13
Horas Trabalhadas na Produção	4,3	-0,2	-1,2	-0,2
Horas Médias Trabalhadas	5,5	-0,5	-1,1	-0,5
Total de Salários Reais (***)	1,0	0,9	0,7	0,9
Salário Real Médio (***)	0,2	0,5	0,1	0,5
Total de Vendas Reais (**)	8,0	9,2	11,1	9,2
NUCI (*)	-0,3			

(*) Nível do mês, com ajuste sazonal

(**) Deflator IPA setorial

(***) Deflator IPC - Fipe

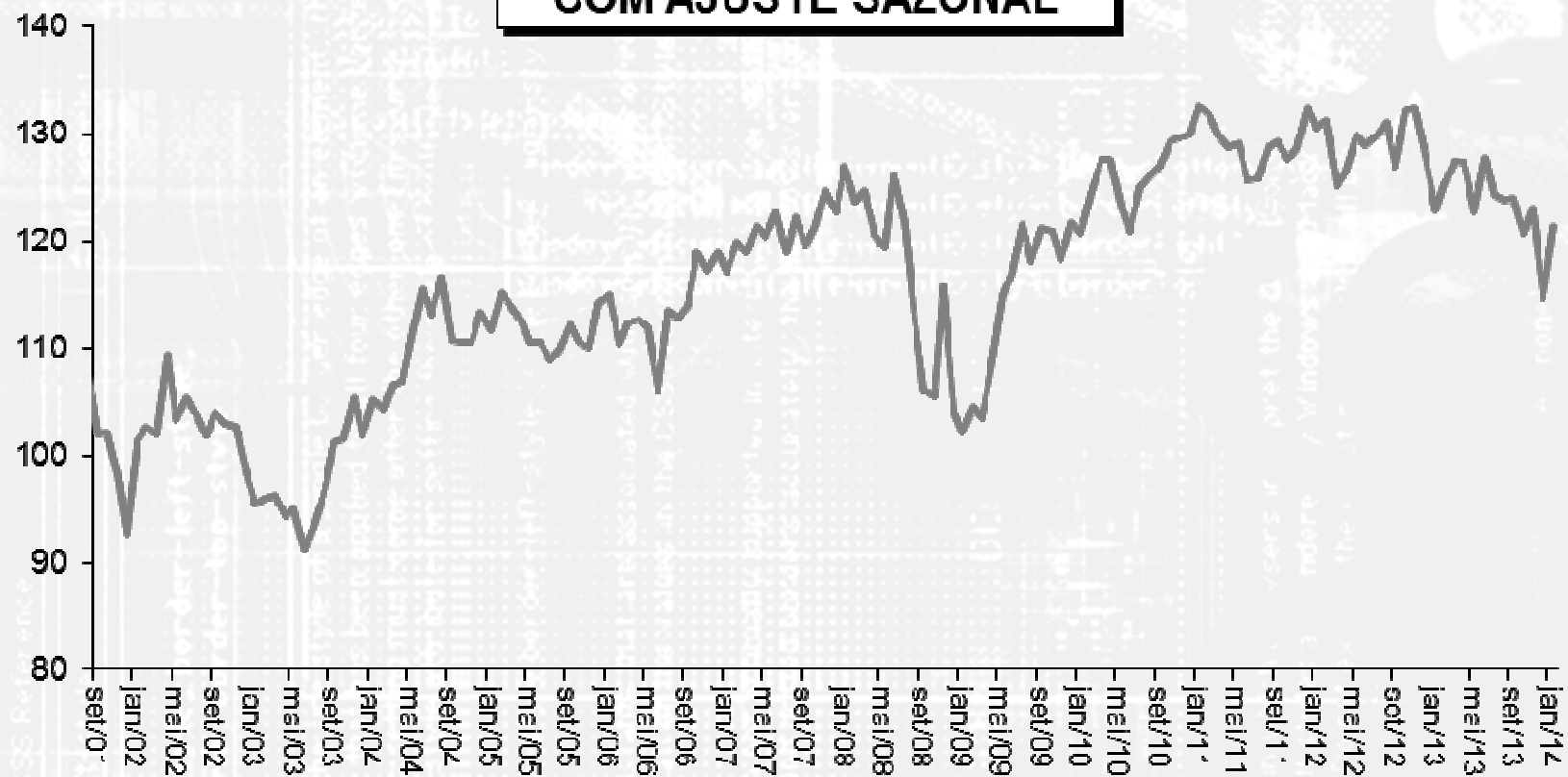
INA - Produtos Químicos Sem ajuste sazonal Variações percentuais

<u>Jan/14</u> Dez/13	<u>Jan/14</u> Jan/13	<u>Jan-Dez/13</u> Jan-Dez/12	<u>Jan-Jan/14</u> Jan-Jan/13	Acumulado 12 meses
6,0	-1,1	-4,6	-1,1	-4,3

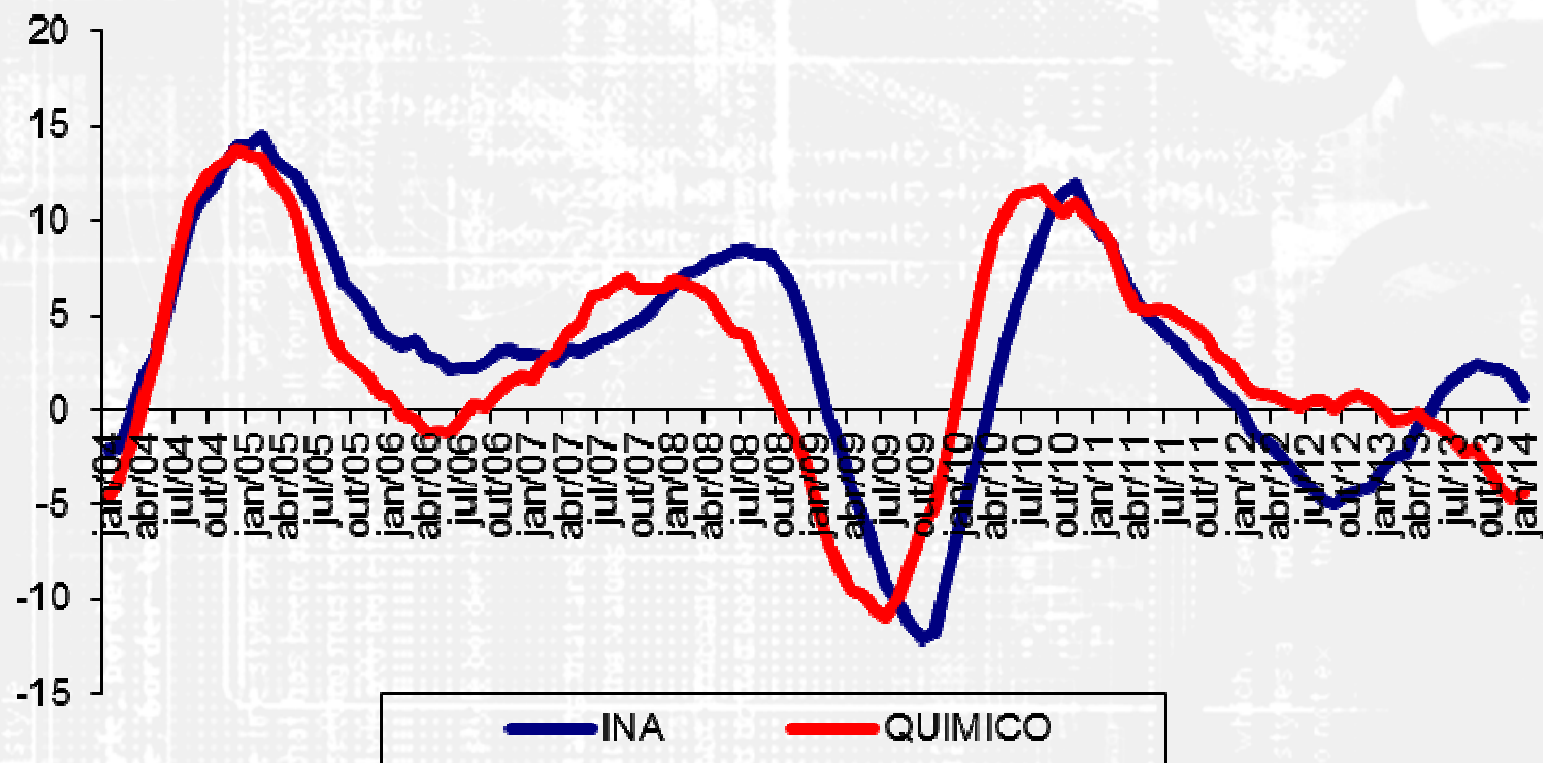
INA - Produtos Químicos Com ajuste sazonal Variações percentuais

<u>Jan/14</u> Dez/13
5,9

INA - PRODUTOS QUÍMICOS COM AJUSTE SAZONAL



INA - TOTAL / PRODUTOS QUÍMICOS
COMPARAÇÕES 12 MESES



Levantamento de Conjuntura - Produtos Químicos

Variáveis	c/ajuste		sem ajuste sazonal	
	Jan/14	Jan/14	Jan-Dez/13	Jan-Jan/14
	Dez/13	Jan/13	Jan-Dez/12	Jan-Jan/13
Horas Trabalhadas na Produção	0,3	1,3	3,9	1,3
Horas Médias Trabalhadas	0,5	-1,7	0,0	-1,7
Total de Salários Reais (***)	2,9	12,0	17,3	12,0
Salário Real Médio (***)	2,6	8,7	12,5	8,7
Total de Vendas Reais (**)	11,9	11,3	6,7	11,3
NUCI (*)	6,3			

(*) Nível do mês, com ajuste sazonal

(**) Deflator IPA setorial

(***) Deflator IPC - Fipe

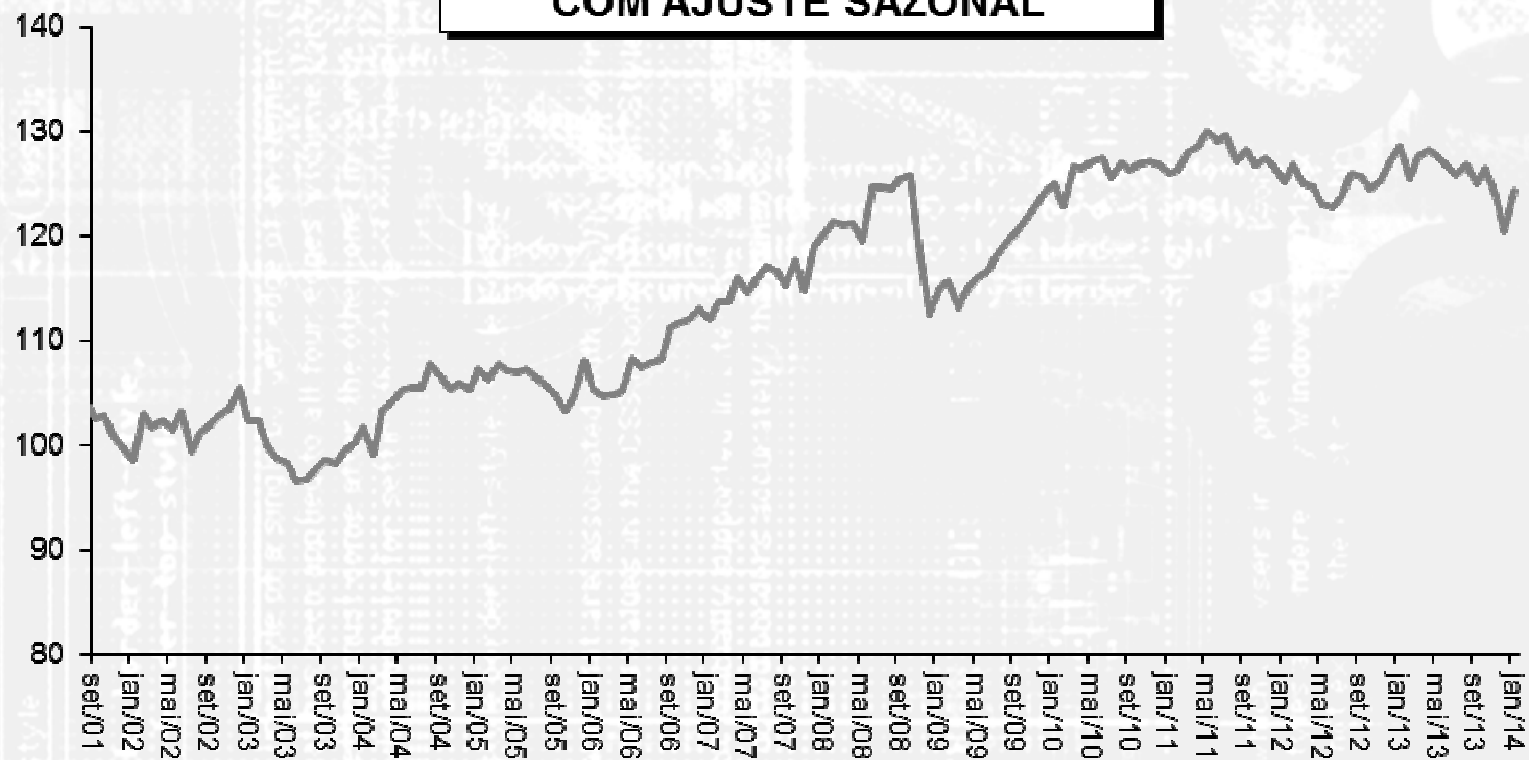
INA - Minerais não Metálicos Sem ajuste sazonal Variações Percentuais

<u>Jan/14</u> Dez/13	<u>Jan/14</u> Jan/13	<u>Jan-Dez/13</u> Jan-Dez/12	<u>Jan-Jan/14</u> Jan-Jan/13	Acumulado 12 meses
4,3	-3,0	0,8	-3,0	0,2

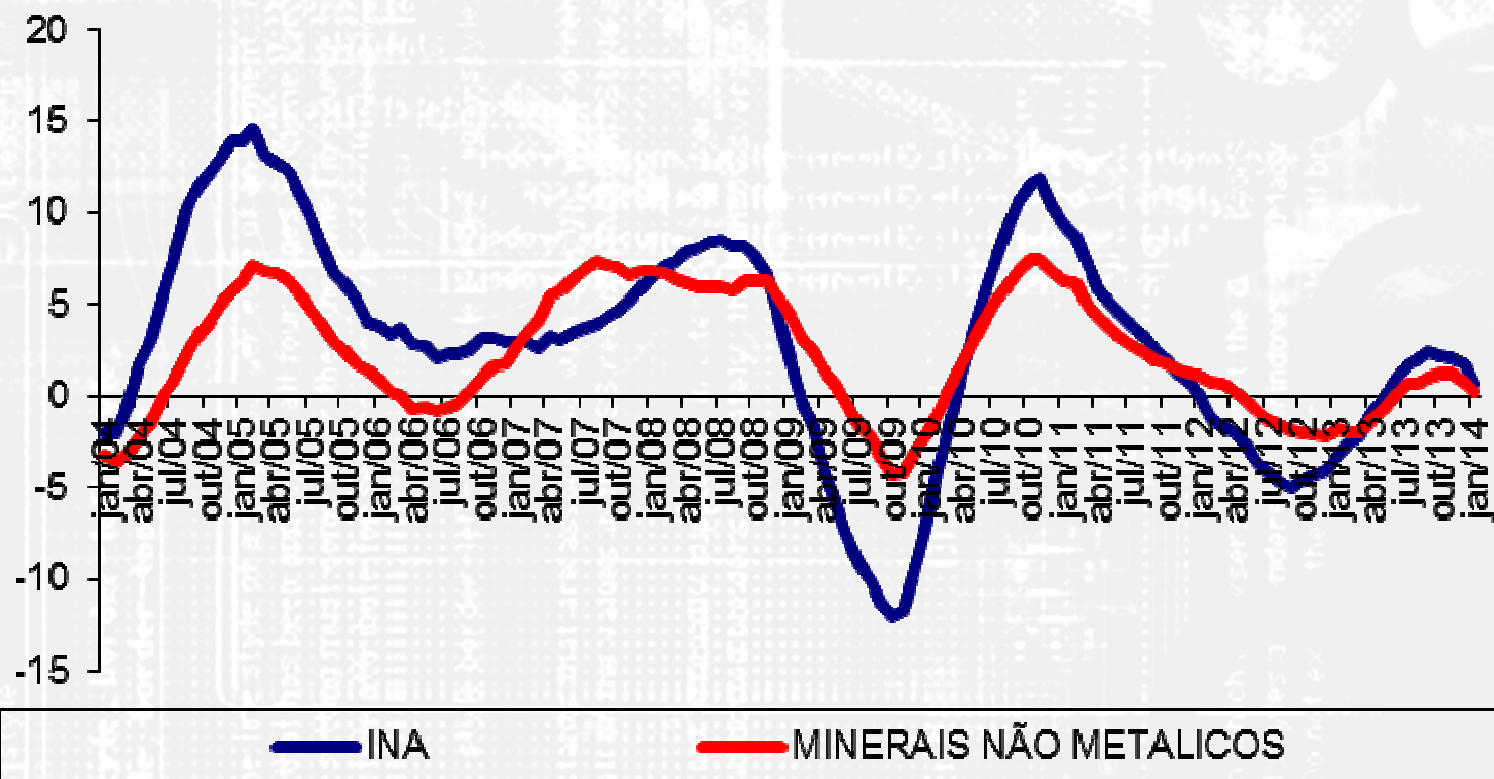
INA - Minerais não Metálicos Com ajuste sazonal Variações Percentuais

<u>Jan/14</u>
Dez/13
3,2

INA - MINERAIS NÃO METÁLICOS COM AJUSTE SAZONAL



INA - TOTAL / MINERAIS NÃO METALICOS
COMPARAÇÕES 12 MESES



Levantamento de Conjuntura - Minerais não Metálicos

Variáveis	c/ajuste	sem ajuste sazonal		
	Jan/14 Dez/13	Jan/14 Jan/13	Jan-Dez/13 Jan-Dez/12	Jan-Jan/14 Jan-Jan/13
Horas Trabalhadas na Produção	4,4	-7,7	-3,3	-7,7
Horas Médias Trabalhadas	3,6	-7,2	-5,5	-7,2
Total de Salários Reais (***)	7,9	-7,1	-2,6	-7,1
Salário Real Médio (***)	6,6	-6,6	-4,8	-6,6
Total de Vendas Reais (**)	6,5	-2,2	-1,1	-2,2
NUCI (*)	-0,4			

(*) Nível do mês, com ajuste sazonal

(**) Deflator IPA setorial

(***) Deflator IPC - Fipe

Nível de Utilização da Capacidade Instalada Sem ajuste sazonal

Setores Industriais	Dez/12	Dez/13	Jan/13	Jan/14
Alimentos	79,4	72,9	78,0	73,1
Bebidas	76,3	77,8	69,8	76,7
Produtos Têxteis	81,0	79,3	81,5	80,3
Celulose, Papel e Prod. Papel	88,1	88,2	89,0	89,4
Impressão e Reprodução de Gravações	78,7	82,0	77,1	59,1
Coque, Refino de Petróleo, Combustíveis Nucleares e Produção de Álcool	69,2	92,8	65,7	88,8
Produtos Químicos	78,5	73,8	82,1	83,8
Produtos Farmacêuticos	81,2	76,8	80,9	77,2
Artigos de Borracha e Plástico	83,5	82,9	85,4	84,4
Produtos de Mineirais Não Metálicos	84,6	86,1	84,4	84,7
Metalúrgica Básica	68,0	74,9	86,9	87,3
Produtos Metálicos (exclui máquinas)	78,6	77,3	81,2	78,8
Máquinas, Aparelhos e Materiais Elétricos	74,7	79,2	76,6	78,5
Máquinas e Equipamentos	72,6	72,3	73,6	72,9
Veículos Automotores	84,3	76,4	85,8	79,5
Outros Equipamentos de Transporte	88,7	89,0	88,7	89,0
Moveis	85,7	88,2	85,2	88,1
Produtos Diversos	64,8	68,5	65,3	79,2
Total da Indústria	79,3	78,5	80,6	80,0