

DECOMTEC

Departamento de Competitividade e Tecnologia

O Peso da Burocracia Tributária na Indústria de Transformação 2012

Equipe Técnica

Setembro de 2013

Sistema Tributário Nacional



Sumário

- 1 Introdução
- 2 Custos do Sistema Tributário
- 3 Custos do Sistema Tributário por porte
- 4 Resultados Consolidados

1 Introdução

2 Custos do Sistema Tributário

3 Custos do Sistema Tributário por porte

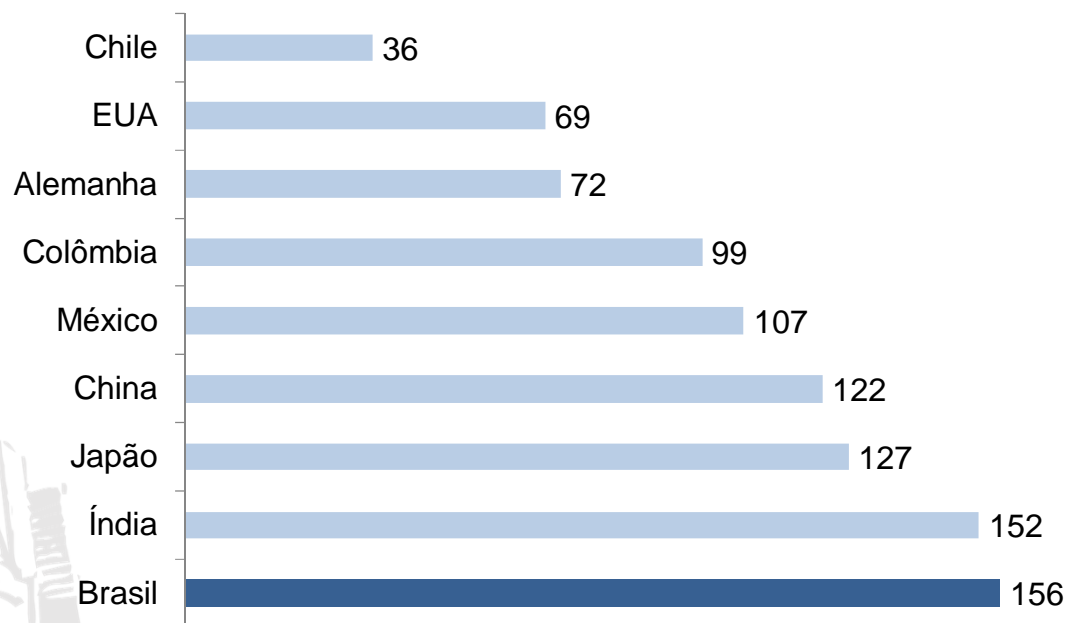
4 Resultados Consolidados

1. Introdução

Segundo o relatório *Doing Business* do Banco Mundial:

- Em 2013, o Brasil classificou-se na 156ª posição entre 185 países no quesito pagamento de impostos (em 2012 estava na 154ª posição).
- As empresas gastam em média 2.600 horas/ano com o pagamento de tributos no Brasil. (A média dos países da OCDE é de 176 horas/ano).

Pagamento de tributos (Classificação Doing Business)



Fonte: Doing Business database. Elaboração DECOMTEC/FIESP

1. Introdução

A complexa legislação do Sistema Tributário Nacional tem exigências burocráticas que elevam os gastos para preparar e recolher tributos.

Esses custos são arcados pelas empresas, reduzindo a competitividade da indústria nacional.

Diante da importância que a simplificação do sistema tributário tem para a economia brasileira, torna-se necessário avaliar quais são os custos para preparar e pagar tributos no Brasil.

Sumário

- 1 Introdução
- 2 Custos do Sistema Tributário
- 3 Custos do Sistema Tributário por porte
- 4 Resultados Consolidados

Sumário

1

Introdução

2

Custos do Sistema Tributário

3

Custos do Sistema Tributário por porte

4

Resultados Consolidados

2. Custos do Sistema Tributário

Serão apresentados os custos com o pagamento de tributos arcados pela Indústria de Transformação em 2012. que foram subdivididos em três grupos de gastos:

1. Custos com Funcionários e Gestores ligados à área tributária;
2. Custos com Obrigações Acessórias, Softwares e Terceirização de Serviços; e
3. Custos Judiciais, especialmente com advogados.

1 Introdução

2 Custos do Sistema Tributário

2.1 Funcionários e Gestores ligados à área tributária

2.2 Obrigações acessórias, Softwares e Terceirização

2.3 Custos judiciais das empresas (advogados)

3 Custos do Sistema Tributário por porte

4 Resultados Consolidados

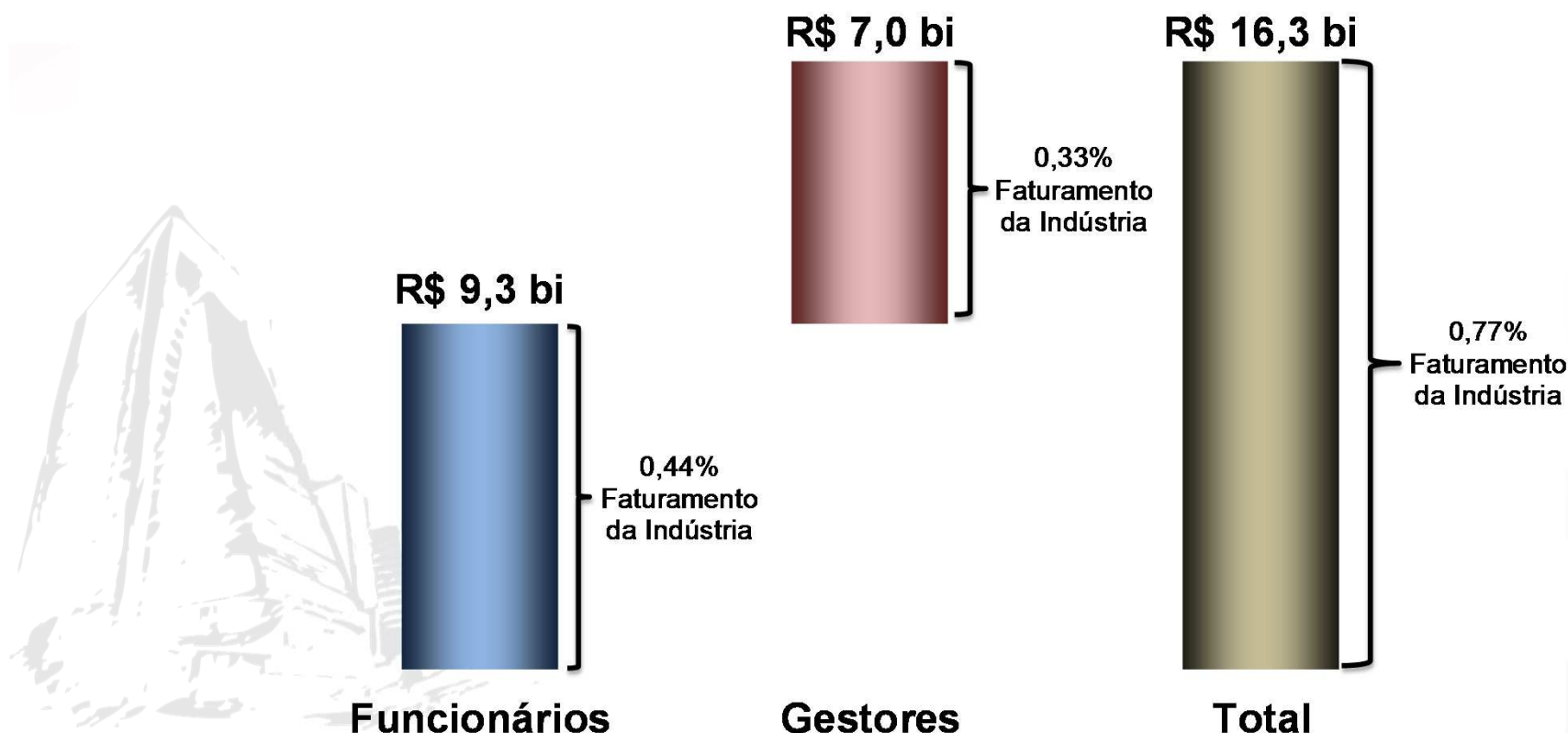
2.1 Funcionários e Gestores ligados à área tributária

- O custo com Funcionários e Gestores ligados à área tributária é o mais relevante no pagamento de tributos.
- Cerca de 95% das empresas têm pessoas envolvidas com as atividades ligadas ao pagamento de tributos.
- As empresas alocam, em média, 10 pessoas (funcionários e gestores) para a realização de pelo menos uma tarefa ligada ao pagamento de tributos (IRPJ, ICMS, INSS, FGTS, etc.).

2.1 Funcionários e Gestores ligados à área tributária

Em 2012, o custo com Funcionários e Gestores ligados à área tributária foi de **R\$ 16,3 bi (0,77% do faturamento da indústria).**

- O custo com Funcionários ligados à área tributária foi de R\$ 9,3 bilhões (0,44% do faturamento da indústria de transformação).
- O custo com Gestores envolvidos parcial ou integralmente à área tributária foi de R\$ 7,0 bilhões (0,33% do faturamento da indústria de transformação).



1 Introdução

2 Custos do Sistema Tributário

2.1 Funcionários e Gestores ligados à área tributária

2.2 Obrigações acessórias, Softwares e Terceirização

2.3 Custos judiciais das empresas (advogados)

3 Custos do Sistema Tributário por porte

4 Resultados Consolidados

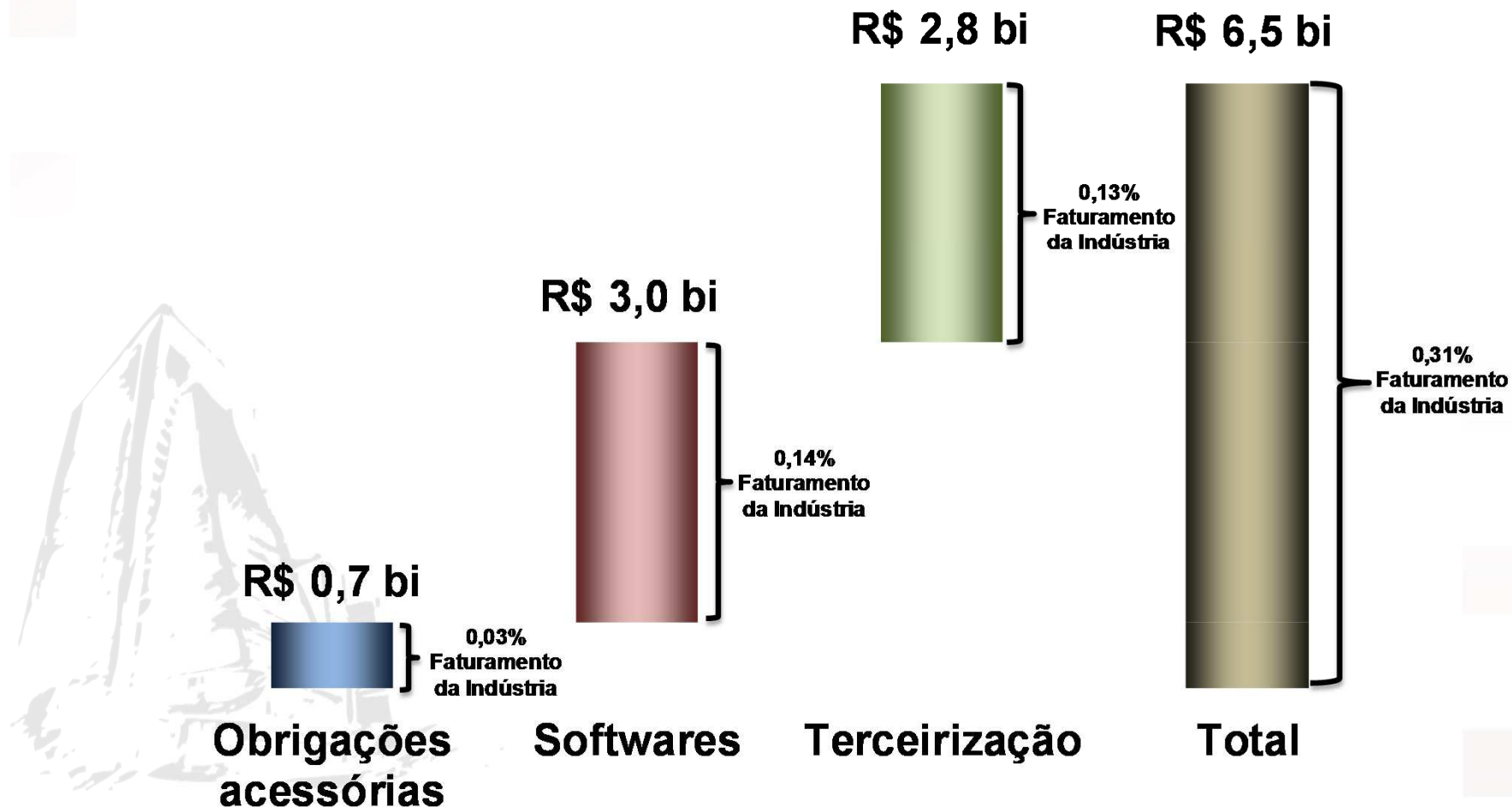
2.2 Obrigações acessórias, Softwares e Terceirização

No item Obrigações acessórias, Softwares e Terceirização estão quantificados os custos para pagamento de tributos com:

1. Obrigações acessórias: livros, armazenamento físico, registros, dentre outros.
2. Instalação e operacionalização de softwares contábeis e fiscais: Nota Fiscal Eletrônica, Sped Fiscal, dentre outros.
3. Terceirização de Serviços: Serviços prestado por contadores, escritórios de contabilidade, consultoria contábil, assessoria fiscal, dentre outros.

2.2 Obrigações acessórias, Softwares e Terceirização

O custo com obrigações acessórias, instalação e operacionalização de softwares e terceirização foi de R\$ 6,5 bilhões (0,31% do faturamento da indústria).



1 Introdução

2 Custos do Sistema Tributário

2.1 Funcionários e Gestores ligados à área tributária

2.2 Obrigações acessórias, Softwares e Terceirização

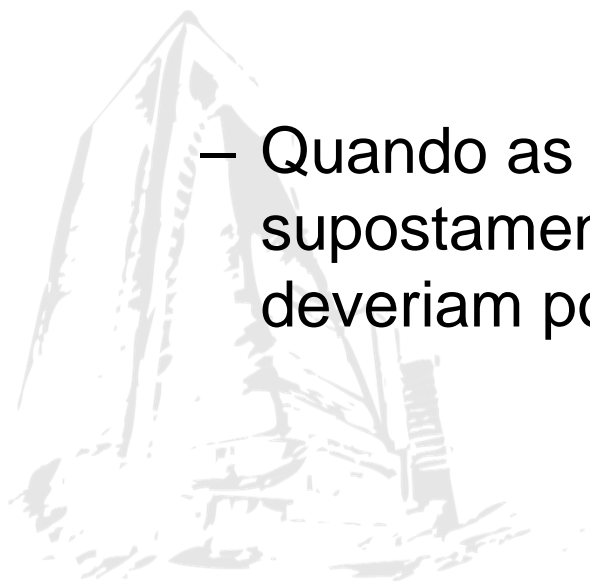
2.3 Custos judiciais das empresas (advogados)

3 Custos do Sistema Tributário por porte

4 Resultados Consolidados

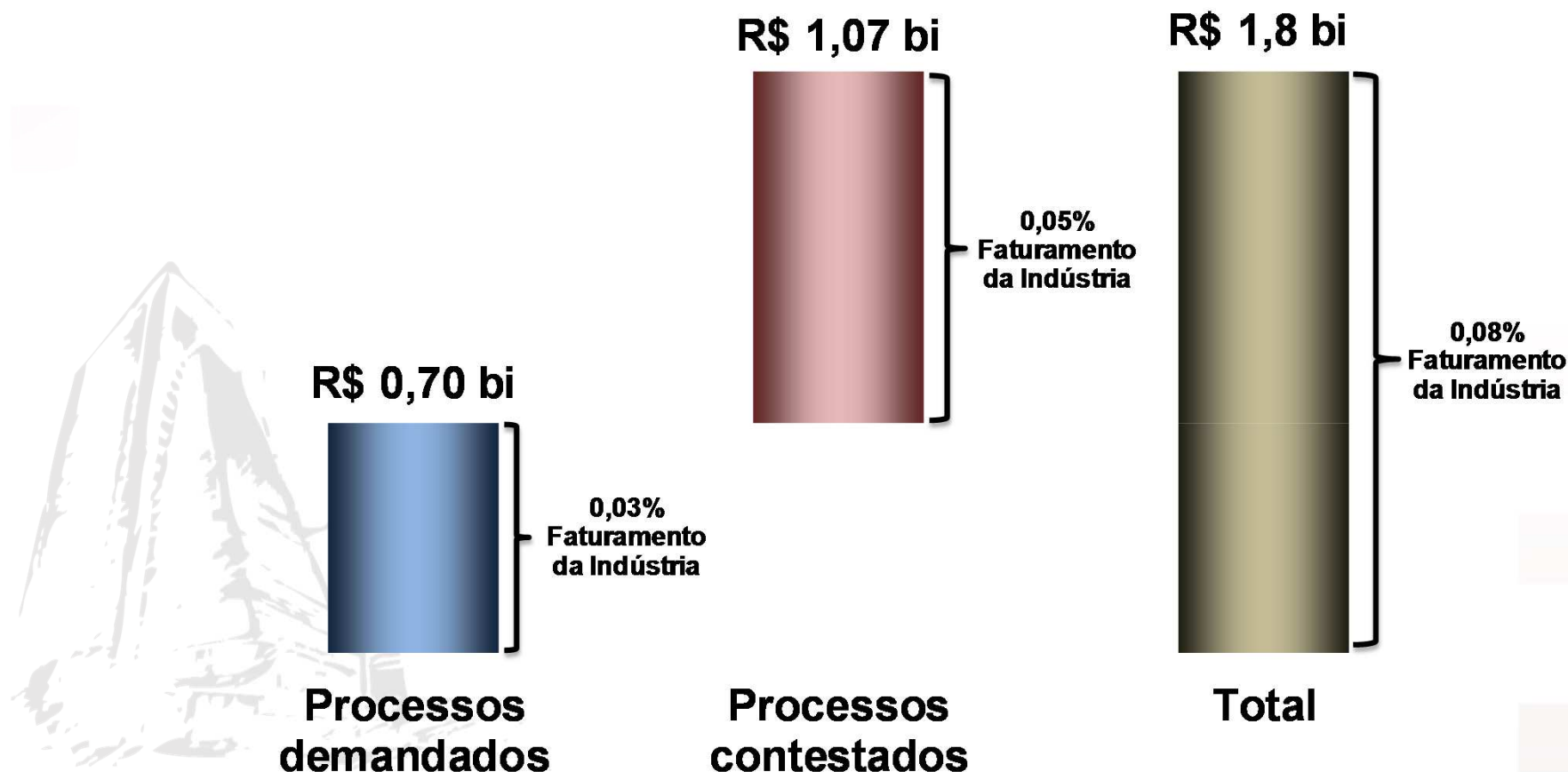
2.3 Custos judiciais das empresas (advogados)

- Os custos judiciais das empresas com pagamentos de tributos podem ser decompostos em dois tipos:
 - Quando as empresas são acionadas judicialmente por supostamente não terem quitado suas dívidas com o fisco (demandado);
 - Quando as empresas acionam o fisco por supostamente terem sido cobrados por algo que não deveriam por lei (demandante).



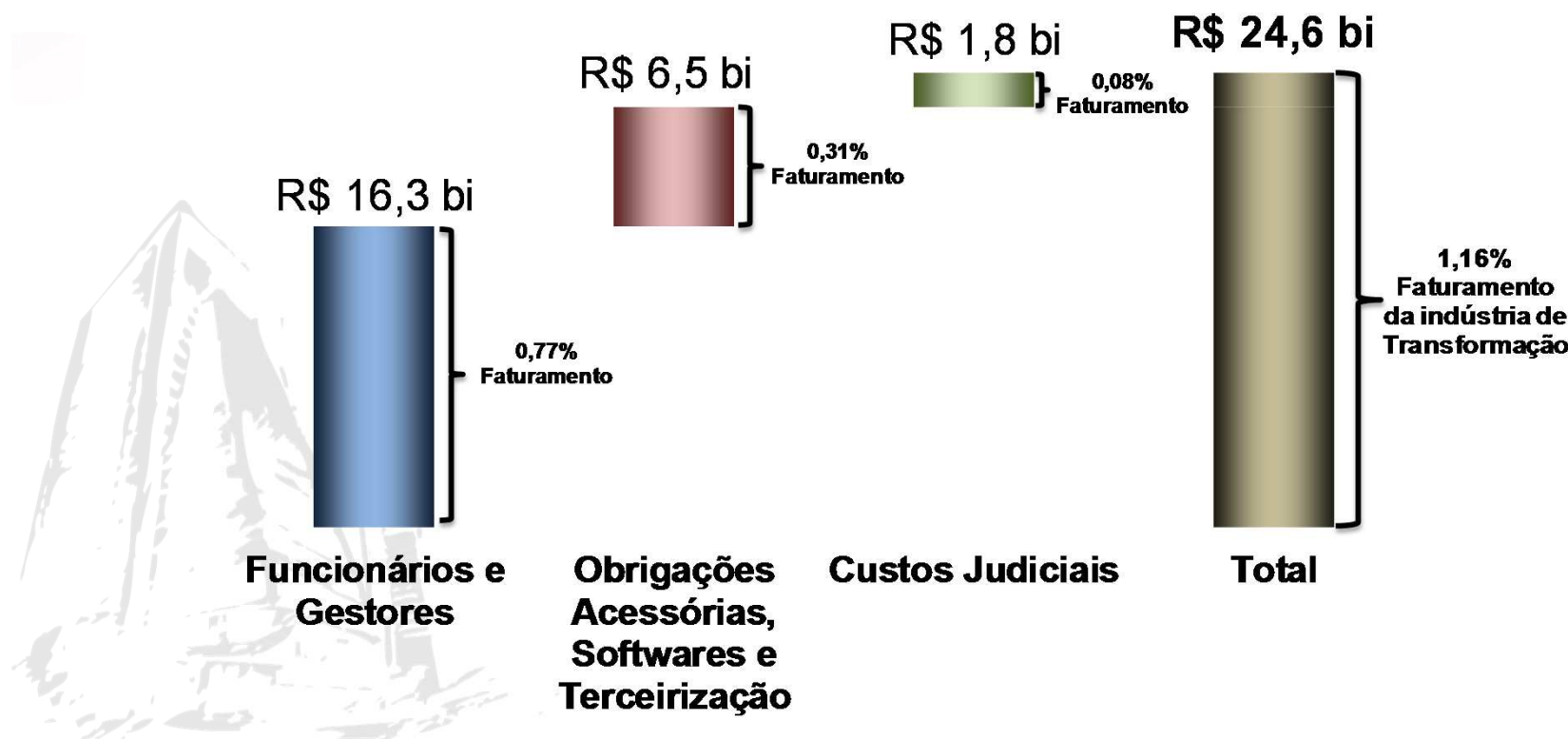
2.3 Custos judiciais das empresas (advogados)

O total de custos judiciais, especialmente com advogados, chegou a aproximadamente R\$ 1,8 bilhão em 2012, que equivale a 0,08% do faturamento da indústria.



2. Total de Custos para pagamento de tributos na indústria em 2012

- O custo total com o pagamento de tributos foi de R\$ 24,6 bilhões.
- Esse custo equivale a 1,16% do faturamento e, considerando a cumulatividade na cadeia produtiva, **impacta em 2,6% os preços dos produtos industriais.**



Sumário

- 1 Introdução
- 2 Custos do Sistema Tributário
- 3 Custos do Sistema Tributário por porte
- 4 Resultados Consolidados

Sumário

1

Introdução

2

Custos do Sistema Tributário

3

Custos do Sistema Tributário por porte

4

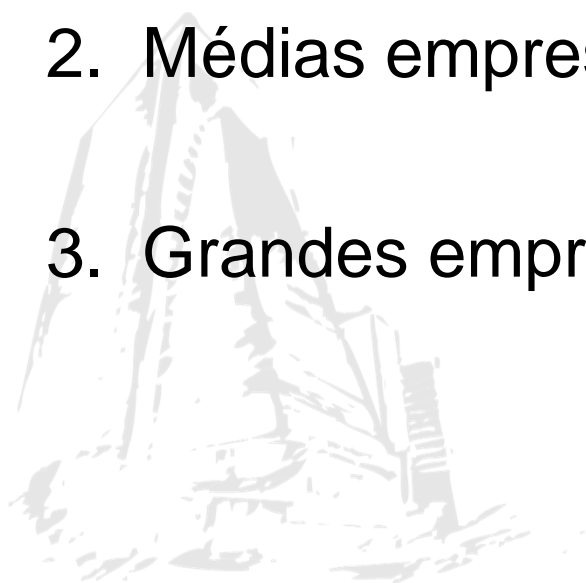
Resultados Consolidados



3. Custos do Sistema Tributário por porte

Neste tópico são apresentados os custos com o pagamento de tributos classificado pelo porte das empresas da indústria de transformação:

1. Pequenas empresas
2. Médias empresas
3. Grandes empresas



1 Introdução

2 Custos do Sistema Tributário

3 Custos do Sistema Tributário por porte

3.1 Pequenas Empresas

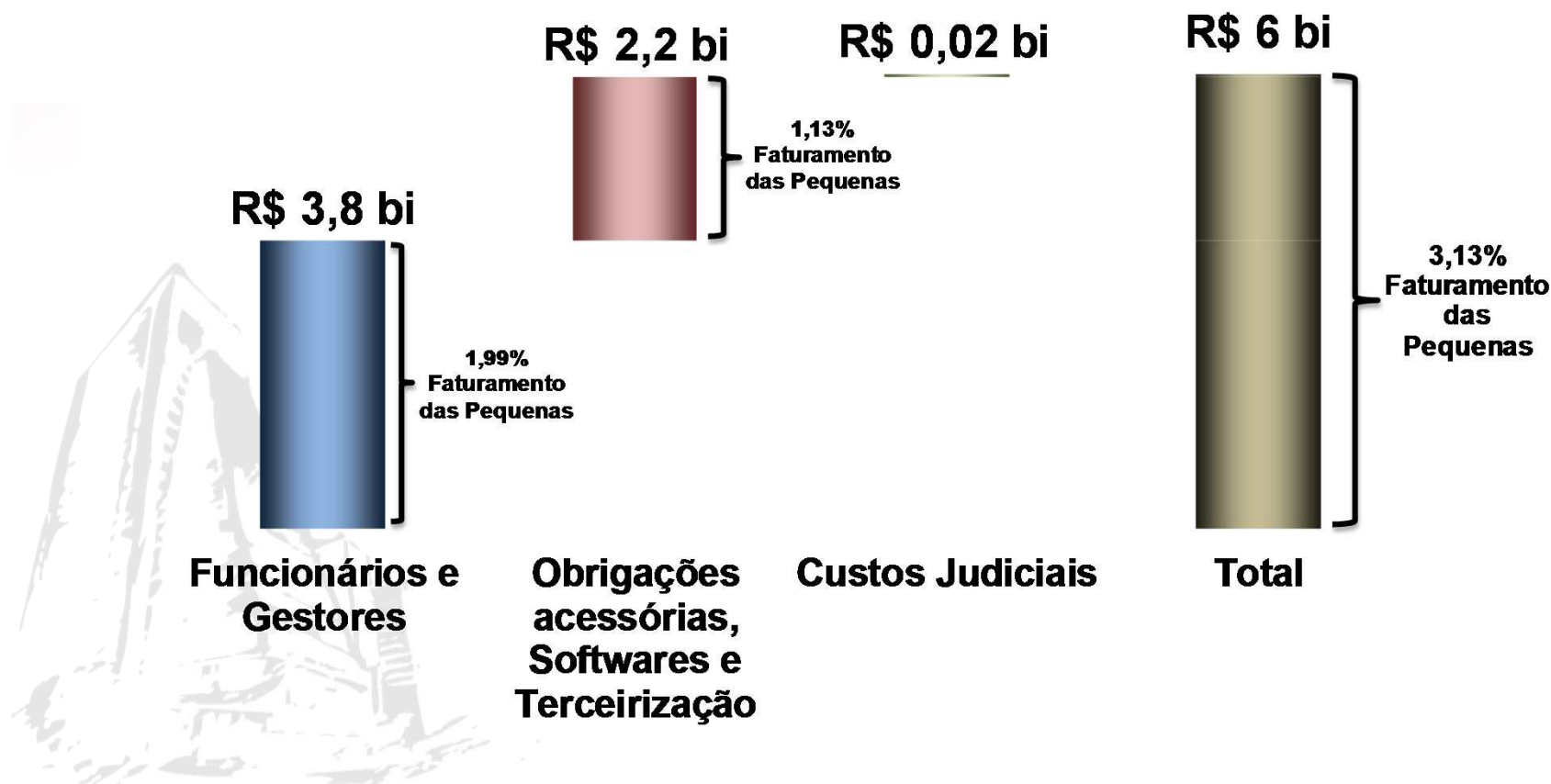
3.2 Médias Empresas

3.3 Grandes Empresas

4 Resultados Consolidados

Custos do Sistema Tributário por porte Pequenas Empresas

O custo para pagar tributos das pequenas empresas foi de R\$ 6 bilhões em 2012, o que representou 3,13% do faturamento das empresas desse porte



1 Introdução

2 Custos do Sistema Tributário

3 Custos do Sistema Tributário por porte

3.1 Pequenas Empresas

3.2 Médias Empresas


3.3 Grandes Empresas

4 Resultados Consolidados

Custos do Sistema Tributário por porte

Médias Empresas

O custo para pagar tributos das médias empresas foi de R\$ 5 bilhões em 2012, o que representou 1,64% do faturamento das empresas desse porte.



1 Introdução

2 Custos do Sistema Tributário

3 Custos do Sistema Tributário por porte

3.1 Pequenas Empresas

3.2 Médias Empresas

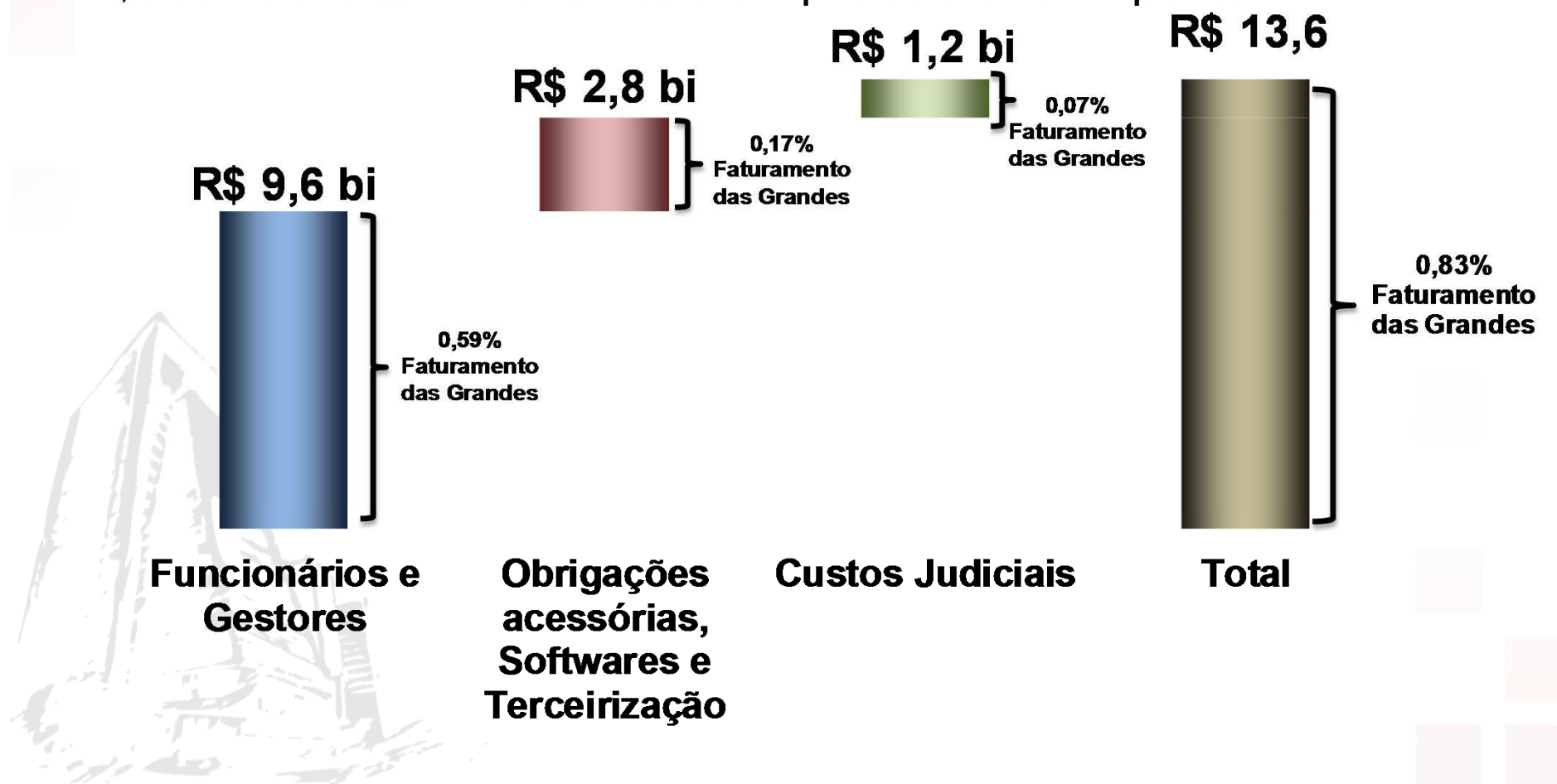
3.3 Grandes Empresas

4 Resultados Consolidados

Custos do Sistema Tributário por porte

Grandes Empresas

As grandes empresas gastaram R\$ 13,6 bilhões para preparar e recolher tributos em 2012, o que representou 0,83% do faturamento das empresas desse porte.



Sumário

- 1 Introdução
- 2 Custos do Sistema Tributário
- 3 Custos do Sistema Tributário por porte
- 4 Resultados Consolidados

Sumário

1 Introdução

2 Custos do Sistema Tributário

3 Custos do Sistema Tributário por porte

4 Resultados Consolidados

Resultados Consolidados

- O custo para pagar tributos foi de R\$ 24,6 bi em 2012, equivalente a 1,16% do faturamento da indústria de transformação.
- Os custos mais expressivos são os com funcionários e gestores, que consumiram 0,77% do faturamento da Indústria.
- Na Análise por porte, as pequenas empresas apresentam gastos relativamente mais elevados com o pagamento de tributos: 3,13% do faturamento, enquanto as médias e grandes apresentaram custos em relação ao faturamento de 1,64% e 0,83% respectivamente.


| Identificação do gasto | Pequena Empresa (R\$ bi) | % Fat. Pequena Empresa | Média Empresa (R\$ bi) | % Fat. Média Empresa | Grande Empresa (R\$ bi) | % Fat. Grande Empresa | Total da Indústria (R\$ bi) | % Fat. da Indústria |
|--|--------------------------|------------------------|------------------------|----------------------|-------------------------|-----------------------|-----------------------------|---------------------|
| Funcionários e Gestores | 3,8 | 1,99% | 2,9 | 0,96% | 9,6 | 0,59% | 16,3 | 0,77% |
| Obrigações acessórias, Softwares e Terceirização | 2,2 | 1,13% | 1,5 | 0,50% | 2,8 | 0,17% | 6,5 | 0,31% |
| Custos judiciais | 0,02 | 0,01% | 0,56 | 0,18% | 1,2 | 0,07% | 1,8 | 0,08% |
| TOTAL | 6,0 | 3,13% | 5,0 | 1,64% | 13,6 | 0,83% | 24,6 | 1,16% |

O custo para pagar tributos equivale, por exemplo, a:


- 10% do que as empresas industriais desembolsam com a folha de pagamento. Ou,
- 1,9 vezes dos gastos com atividades internas de P&D da indústria de transformação

Também infere-se que:


- Para recolher R\$ 15,41 em tributos, a indústria de transformação gasta adicionalmente R\$ 1,00 com os custos para pagar tributos.
- Ou seja, para cada R\$ 100,00 de tributos pagos pela indústria de transformação gastam-se, em média, R\$ 6,49 a mais com os custos para pagar tributos.



“[...] a busca de simplicidade na tributação é essencial, posto que a complexidade está associada a custos para administrar os tributos e para cumprir as obrigações tributárias”



VARSAÑO, R. Sistema tributário para o desenvolvimento. In: Desenvolvimento em Debate nº 2. Org. CASTRO, A.C. Rio de Janeiro: Mauad: BNDES, 2002.



DECOMTEC
Departamento de Competitividade e Tecnologia

cdecomtec@fiesp.org.br

