

## **LEVANTAMENTO DE CONJUNTURA**

### **INA - INDICADOR DE NÍVEL DE ATIVIDADE**

**RESULTADOS – AGOSTO 2013**

26/09/2013

**INA – Total da Indústria  
Divulgado – 29/08/2013  
Com ajuste sazonal**

Jul/13  
Jun/13

**-1,6**

**INA – Total da Indústria  
Divulgado – 29/08/2013  
Sem ajuste sazonal**

Jul/13  
Jun/13

**2,9**

**INA – Total da Indústria  
Revisado – 26/09/2013  
Com ajuste sazonal**

Jul/13  
Jun/13

**-2,4**

**INA – Total da Indústria  
Revisado – 26/09/2013  
Sem ajuste sazonal**

Jul/13  
Jun/13

**1,8**

## Levantamento de Conjuntura - Total da Indústria

Variáveis	Sem ajuste sazonal		Com ajuste sazonal	
	Divulgado	Revisado	Divulgado	Revisado
	<u>Jul/13</u> Jun/13	<u>Jul/13</u> Jun/13	<u>Jul/13</u> Jun/13	<u>Jul/13</u> Jun/13
<b>Total de Horas Pagas</b>	0,6	0,3	-0,1	-0,3
<b>Horas Trabalhadas na Produção</b>	0,8	0,5	-1,6	-1,8
<b>Horas Médias Trabalhadas</b>	-1,5	-1,4	-1,5	-1,9
<b>Total de Salários Nominais</b>	2,0	1,7	0,2	0,2
<b>Total de Salários Reais (***)</b>	1,3	1,1	0,1	0,0
<b>Salario Real Médio</b>	1,1	0,8	0,0	-0,2
<b>Total Vendas Nominais</b>	0,3	0,4	-0,2	-0,3
<b>Total de Vendas Reais (**)</b>	-2,1	-2,0	-1,4	-1,4
<b>NUCI (*)</b>	-0,6	-0,5	-0,4	-0,4

(\*) Nível do mês, com ajuste sazonal

(\*\*) Deflator IPA setorial

(\*\*\*) Deflator IPC - Fipe

## INA - Total da Indústria Sem ajuste sazonal Variações Percentuais

<u>Ago/13</u> Jul/13	<u>Ago/13</u> Ago/12	<u>Jan-Dez/12</u> Jan-Dez/11	<u>Jan-Ago/13</u> Jan-Ago/12	Acumulado 12 meses
<b>3,6</b>	<b>-1,1</b>	<b>-4,1</b>	<b>3,4</b>	<b>1,9</b>

## INA - Total da Indústria Com ajuste sazonal Variações Percentuais

<u>Ago/13</u> Jul/13
<b>-0,2</b>

## Levantamento de Conjuntura - Total da Indústria

	<i>c/ajuste</i>	<i>sem ajuste sazonal</i>		
	<u>Ago/13</u>	<u>Ago/13</u>	<u>Jan-Dez/12</u>	<u>Jan-Ago/13</u>
<i>Variáveis</i>	<i>Jul/13</i>	<i>Ago/12</i>	<i>Jan-Dez/11</i>	<i>Jan-Ago/12</i>
<b>Total de Horas Pagas</b>	-0,2	-1,6	-1,0	-0,3
<b>Horas Trabalhadas na Produção</b>	-0,4	-4,9	-3,5	-2,2
<b>Horas Médias Trabalhadas</b>	-1,1	-5,1	-3,3	-1,9
<b>Total de Salários Nominais</b>	-0,1	8,6	5,8	8,6
<b>Total de Salários Reais (**)</b>	0,7	3,5	1,2	3,2
<b>Salário Real Médio</b>	0,7	3,4	0,8	3,5
<b>Total Vendas Nominais</b>	1,2	6,7	5,8	11,6
<b>Total de Vendas Reais (**)</b>	1,0	2,6	1,5	6,1
<b>NUCI (*)</b>	-0,3			

(\*) Nível do mês, com ajuste sazonal

(\*\*) Deflator IPA setorial

(\*\*\*) Deflator IPC - Fipe



## NUCI - Nível de Utilização da Capacidade Instalada Sem ajuste Sazonal

Julho/12	Julho/13	Agosto/12	Agosto/13
82,8	82,2	83,5	82,5

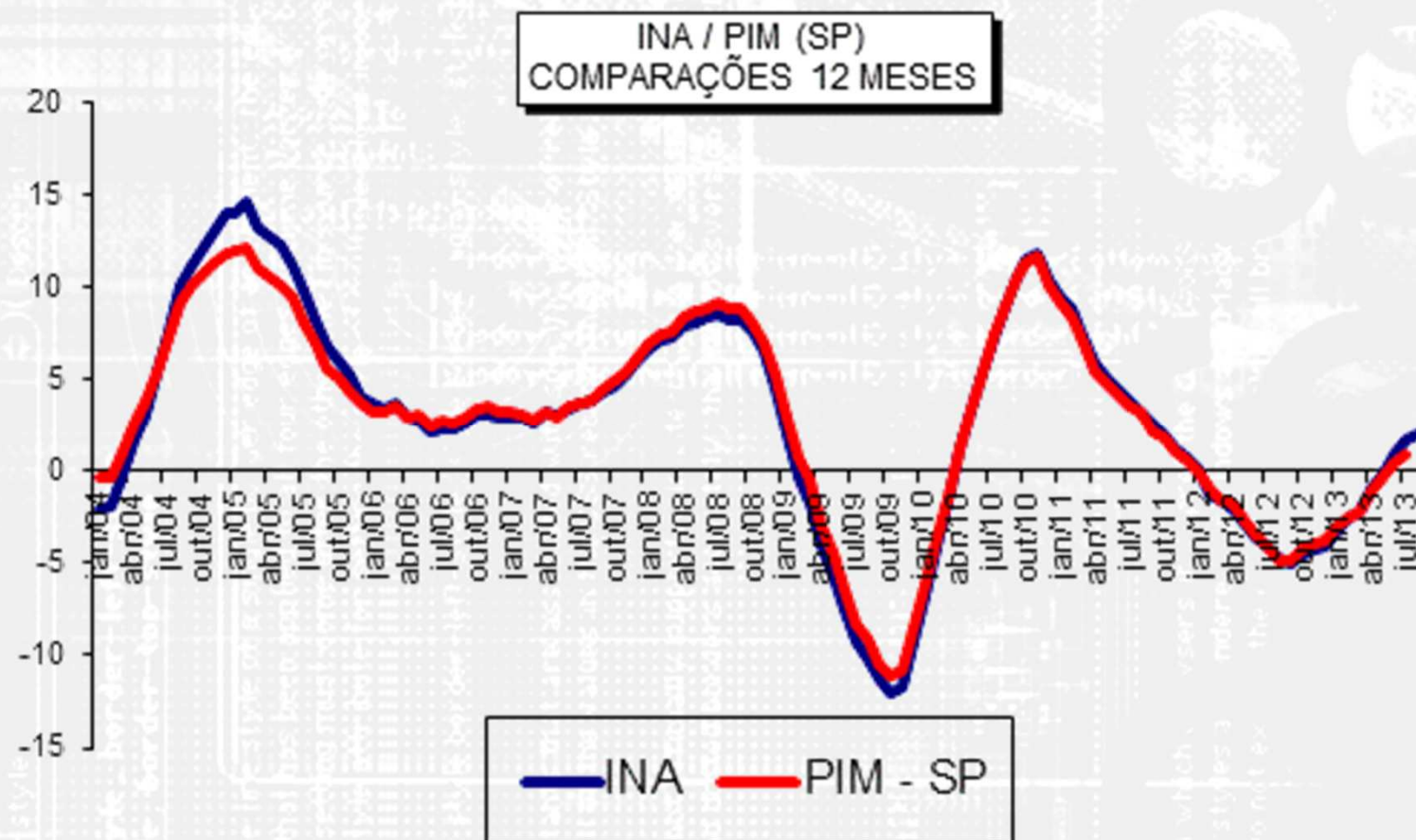
## NUCI - Nível de Utilização da Capacidade Instalada Com ajuste sazonal

Julho/12	Julho/13	Agosto/12	Agosto/13
81,8	81,2	81,9	80,9

## INA - TOTAL COM AJUSTE SAZONAL

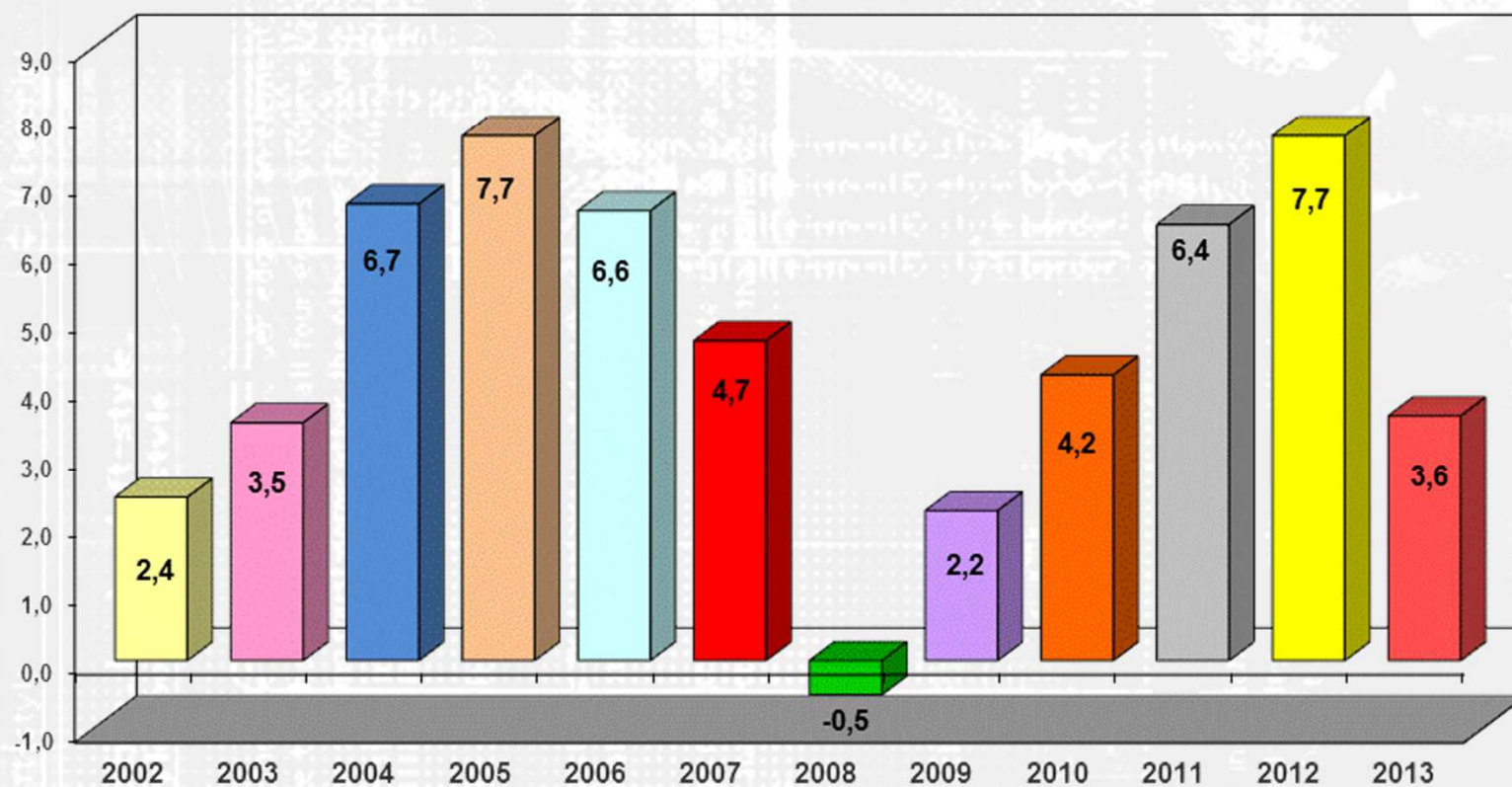


# FIESP CIESP

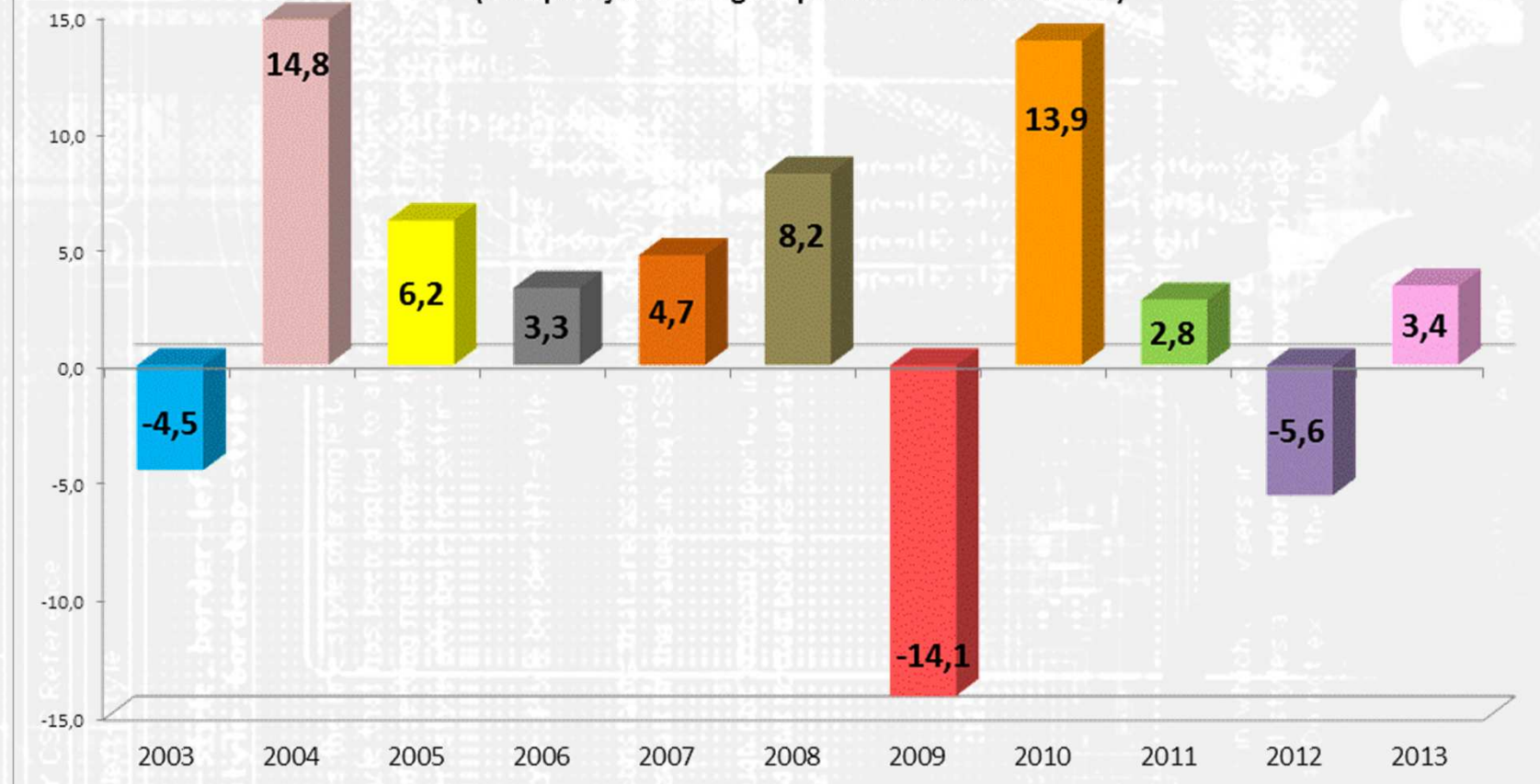




**Resultados mensais comparativos (t/t-1)**  
**INA - (sem ajuste sazonal)**  
**Meses: Agosto/02 a Agosto/13**



INA - Resultados comparativos Acumulados no Ano  
Anos - 2003 a 2013  
(Comparação com igual período do ano anterior)



## INA - Alimentos Sem ajuste sazonal Variações Percentuais

<u>Ago/13</u> Jul/13	<u>Ago/13</u> Ago/12	<u>Jan-Dez/12</u> Jan-Dez/11	<u>Jan-Ago/13</u> Jan-Ago/12	Acumulado 12 meses
<b>3,1</b>	<b>-3,6</b>	<b>-2,2</b>	<b>-1,5</b>	<b>-0,6</b>

## INA - Alimentos Com ajuste sazonal Variações Percentuais

<u>Ago/13</u> Jul/13
<b>1,5</b>

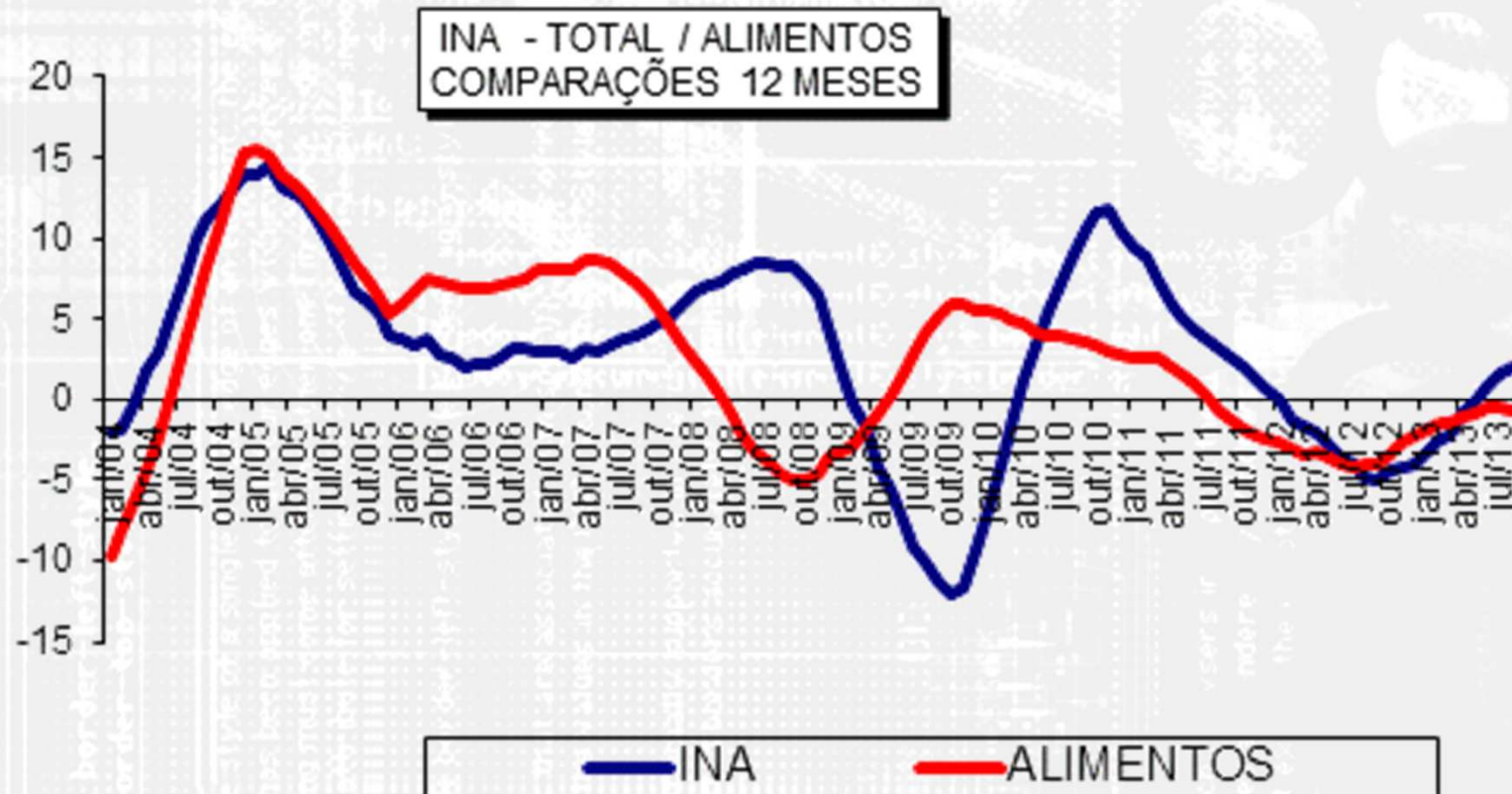


## INA - ALIMENTOS COM AJUSTE SAZONAL





# **FIESP** **CIESP**



## Levantamento de Conjuntura - Alimentos

	c/ajuste	sem ajuste sazonal		
	<u>Ago/13</u>	<u>Ago/13</u>	<u>Jan-Dez/12</u>	<u>Jan-Ago/13</u>
Variáveis	Jul/13	Ago/12	Jan-Dez/11	Jan-Ago/12
<b>Horas Trabalhadas na Produção</b>	-1,4	-19,0	-3,4	-14,0
<b>Horas Médias Trabalhadas</b>	-0,7	-16,6	-6,9	-14,5
<b>Total de Salários Reais (***)</b>	3,4	-0,8	-0,6	-1,0
<b>Salário Real Médio (***)</b>	2,1	2,1	-4,6	-1,6
<b>Total de Vendas Reais (**)</b>	7,3	0,5	-1,7	0,0
<b>NUCI (*)</b>	-1,1			

(\*) Nível do mês, com ajuste sazonal

(\*\*) Deflator IPA setorial

(\*\*\*) Deflator IPC - Fipe

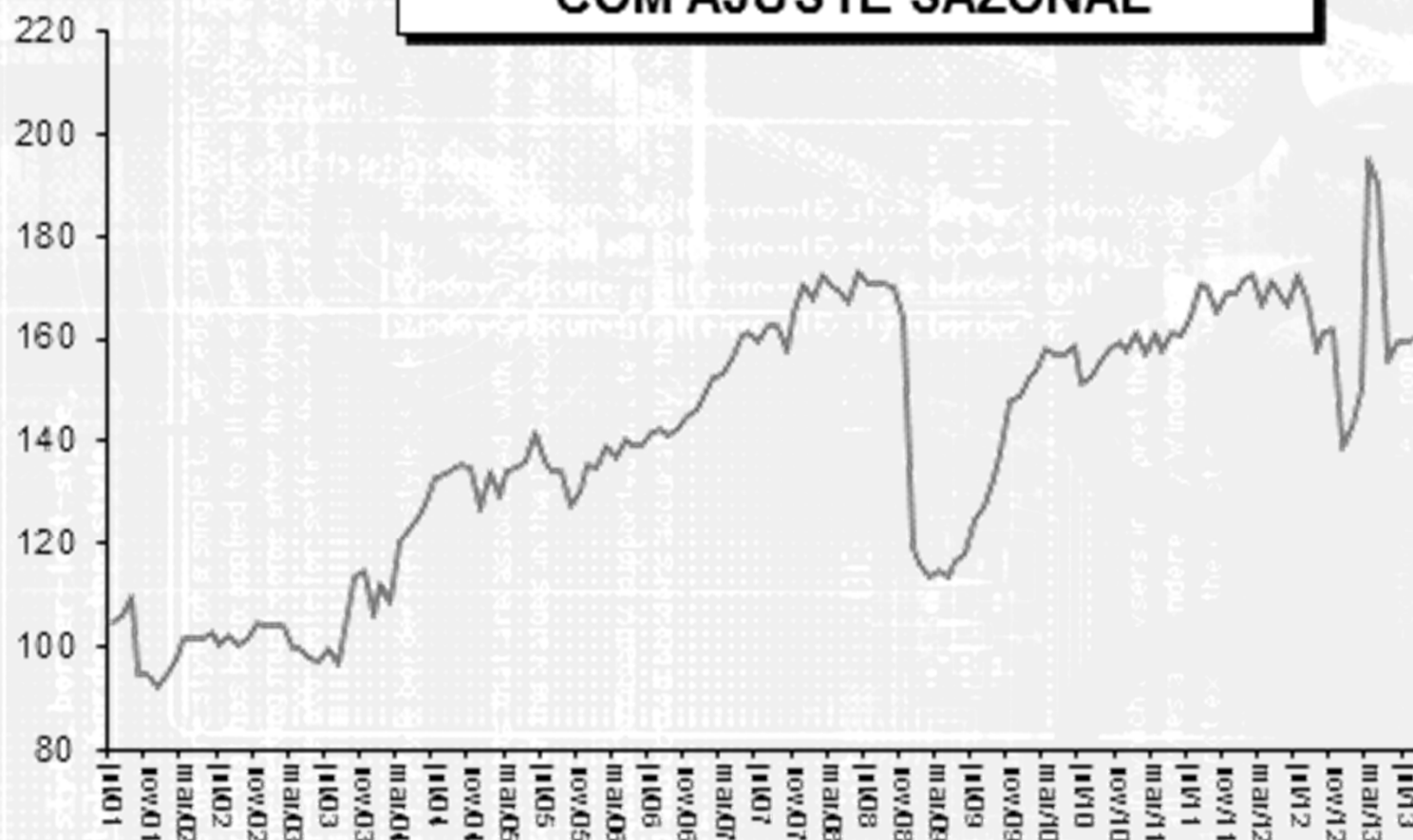
## INA - Máquinas e Equipamentos Sem ajuste sazonal Variações Percentuais

<u>Ago/13</u> Jul/13	<u>Ago/13</u> Ago/12	<u>Jan-Dez/12</u> Jan-Dez/11	<u>Jan-Ago/13</u> Jan-Ago/12	Acumulado 12 meses
3,2	-5,2	0,7	-0,7	-3,3

## INA - Máquinas e Equipamentos Com ajuste sazonal Variações Percentuais

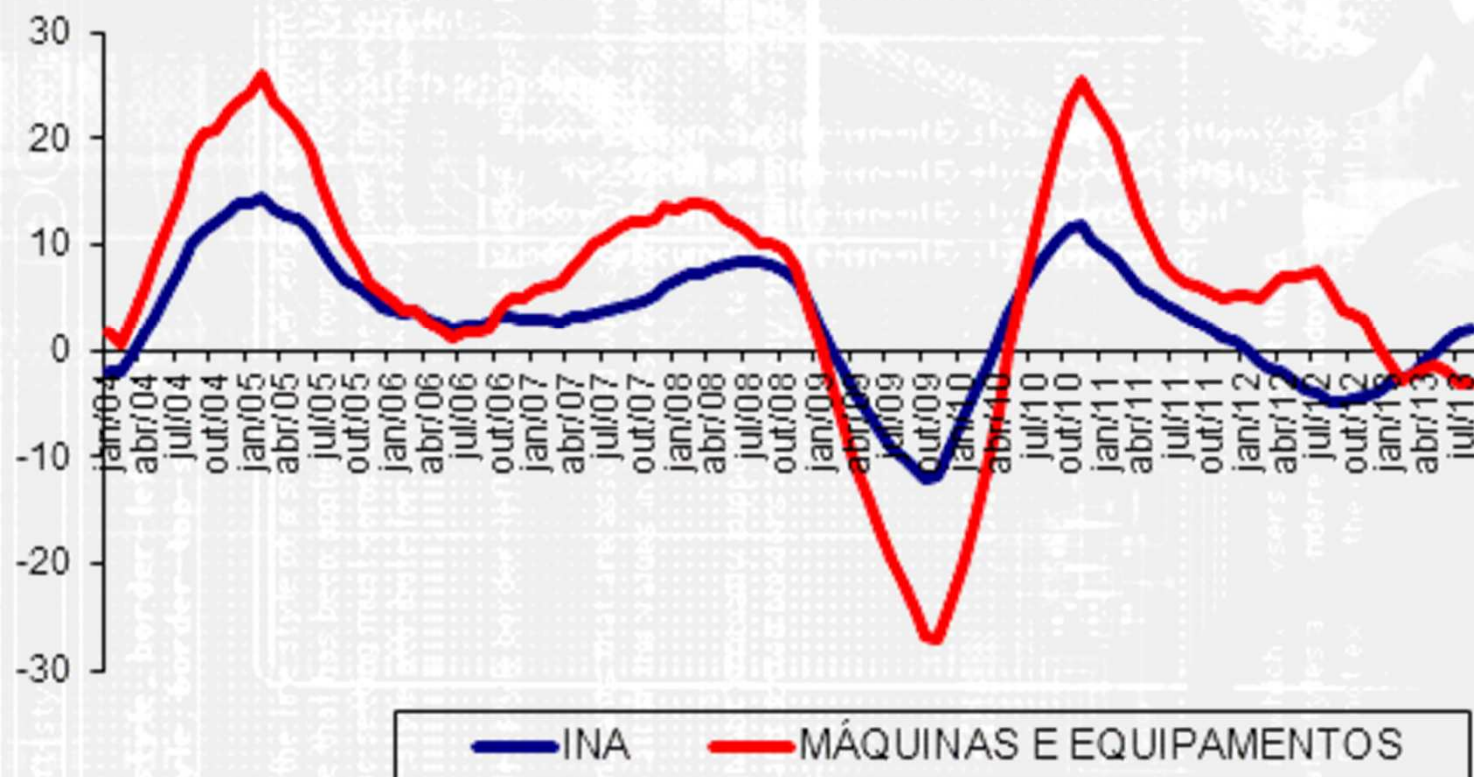
<u>Ago/13</u> Jul/13
0,3

## INA - MÁQUINAS E EQUIPAMENTOS COM AJUSTE SAZONAL





INA TOTAL / MÁQUINAS E EQUIPAMENTOS  
COMPARAÇÕES 12 MESES



## Levantamento de Conjuntura - Máquinas e Equipamentos

	c/ajuste	sem ajuste sazonal		
	<u>Ago/13</u>	<u>Ago/13</u>	<u>Jan-Dez/12</u>	<u>Jan-Ago/13</u>
Variáveis	Jul/13	Ago/12	Jan-Dez/11	Jan-Ago/12
<b>Horas Trabalhadas na Produção</b>	-1,0	-2,6	-5,5	-2,9
<b>Horas Médias Trabalhadas</b>	-1,2	-3,1	-2,8	-2,2
<b>Total de Salários Reais (***)</b>	-0,3	2,8	-1,1	-0,8
<b>Salário Real Médio (***)</b>	0,4	2,2	3,5	-0,9
<b>Total de Vendas Reais (**)</b>	1,8	11,4	11,3	12,0
<b>NUCI (*)</b>	-0,4			

(\*) Nível do mês, com ajuste sazonal

(\*\*) Deflator IPA setorial

(\*\*\*) Deflator IPC - Fipe

## Nível de Utilização da Capacidade Instalada Sem ajuste sazonal

Setores Industriais	Jul/12	Jul/13	Ago/12	Ago/13
<b>Alimentos</b>	81,3	81,7	80,9	81,3
<b>Bebidas</b>	64,4	63,9	67,6	71,5
<b>Produtos Têxteis</b>	81,6	79,2	81,5	79,6
<b>Celulose, Papel e Prod. Papel</b>	90,0	89,1	90,6	89,2
<b>Impressão e Reprodução de Gravações</b>	80,8	81,7	80,4	84,5
<b>Coque, Refino de Petróleo, Combustíveis Nucleares e Produção de Álcool</b>	97,1	97,1	96,8	97,3
<b>Produtos Químicos</b>	82,3	81,2	84,7	83,9
<b>Produtos Farmacêuticos</b>	86,9	77,7	86,1	78,4
<b>Artigos de Borracha e Plástico</b>	85,9	86,7	87,0	86,2
<b>Produtos de Mineirais Não Metálicos</b>	82,5	86,3	87,5	84,2
<b>Metalúrgica Básica</b>	81,1	88,3	80,9	85,9
<b>Produtos Metálicos (exclui máquinas)</b>	79,6	78,6	81,2	79,5
<b>Máquinas, Aparelhos e Materiais Elétricos</b>	80,3	81,6	80,5	81,6
<b>Máquinas e Equipamentos</b>	77,5	74,7	77,2	74,9
<b>Veículos Automotores</b>	85,2	82,8	85,0	83,1
<b>Outros Equipamentos de Transporte</b>	88,6	88,7	88,8	88,7
<b>Moveis</b>	85,9	86,3	86,9	87,3
<b>Produtos Diversos</b>	71,3	75,1	79,6	75,3
<b>Total da Indústria</b>	82,8	82,2	83,5	82,5