



Por Detrás da Muralha



图片上传于 look.gxnews.com.cn









图片上传于 POF.PCPOP.COM





图片上传于 look.pnews.com.cn



















Foi durante séculos a maior cidade do mundo, e hoje tem cerca de 10,3 milhões de habitantes.

Situada ao norte do país, Pequim é famosa pela Cidade Proibida, um conjunto de Palácios dos Imperadores Chineses construído no século VX.





Beijing





Beijing





Beijing





94% população chinesa vive em uma área que corresponde a apenas um terço do território chinês;

Xangai tem uma das maiores densidades demográficas do mundo, em torno de 16.800 habitantes/km quadrado;

Xangai é 2,3 vezes mais populosa que São Paulo;





Shanghai





Shanghai





Shanghai





Shanghai



Hong Kong



Região Administrativa Especial da China e ex-colônia do Império Britânico até 1997, Hong Kong vive sob a política de “Um País, Dois Sistemas”, sendo uma das economias mais liberais do mundo com alto grau de autonomia em todas as áreas, exceto Política Externa e Defesa.

Em uma área de 1.054 km quadrados, a população de 7 milhões de habitantes é 95% chinesa e 5% de outros grupos étnicos, e forma uma das áreas mais densamente povoadas do mundo.





Hong Kong





© 2001 National Geographic Society. All rights reserved. nationalgeographic.com

Hong Kong





Hong Kong





Hong Kong





Conhecida como Vale do Silício da Ásia;

Cidade com maior taxa de crescimento populacional:

- 1980 era uma vila de pescadores com 40.000 mil habitantes;
- Hoje conta com população de 12 milhões pessoas;
- Média de idade de Shenzhen é de 28 anos;
- PIB maior que Hong Kong.





摄影：刘对现

Shenzhen





Shenzhen





Shenzhen
Escritório ChinalInvest






Mission Hills Shenzhen 216 holes













INDICADORES	CHINA	BRASIL	RELAÇÃO
Área	9.6 mil km2	8.5 mil km2	1.12 vezes
População	1,330 bilhões	196 milhões	6.8 vezes
PIB	U\$ 6,2 trilhoes	1,797 Trilhoes	2.90 vezes
Investimento Estrangeiro	U\$ 92.4 bilhões	U\$ 45 bilhões	2 vezes
Volume Exportação	2.05 trilhões	198 bilhões	7 vezes
Patentes Internacionais	1.228 registros	221 registros	5.5 vezes



Províncias, Municipalidades e Regiões Autônomas



22 Províncias, sendo as principais:

Henan – 96,1 mil
Shandong - 90,8 mil
Sichuan - 86,7 mil
Guangdong - 78,6 mil
Jiangsu – 73,8 mil

Municipalidades:

- Beijing – 10 mil
- Chongqing – 35 mil
- Tianjin – 12 mil
- Shanghai – 16 mil

Regiões Autônomas:

- Guangxi Zhuang
- Mongólia Interior
- Ningxia Hui
- Xinjiang Uygur
- Tibete





Mapa da Rede Ferroviária Chinesa





Ferrovias Chinesas

- **25%** do transporte ferroviário mundial está concentrado na China
- **2ª Maior** Malha Ferroviária do Mundo – 86.000 km de linha férrea
 - **7.000 km** de das ferrovias com capacidade para trens com velocidade superior a 250 km/h





中华人民共和国国道 中華人民共和國國道



Mapa Rodoviário Chinês





Rodovias Chinesas

- **2ª** **Maior** Gama Rodoviária do Mundo – 74,000 km
- **9.816 km** construídos no ano de 2010



Historical Development of Expressway Length in Mainland China^[5]

Year	Distance (KM)
01-01-1988	0
01-01-1989	147 km (91 mi)
01-01-1990	271 km (168 mi)
01-01-1991	522 km (324 mi)
01-01-1992	574 km (357 mi)
01-01-1993	652 km (405 mi)
01-01-1994	1,145 km (711 mi)
01-01-1995	1,603 km (996 mi)
01-01-1996	2,141 km (1,330 mi)
01-01-1997	3,422 km (2,126 mi)
01-01-1998	4,771 km (2,965 mi)
01-01-1999	8,733 km (5,426 mi)
01-01-2000	11,605 km (7,211 mi)
01-01-2001	16,314 km (10,137 mi)
01-01-2002	19,453 km (12,088 mi)
01-01-2003	25,200 km (15,700 mi)
01-01-2004	29,800 km (18,500 mi)
01-01-2005	34,300 km (21,300 mi)
01-01-2006	41,005 km (25,479 mi)
01-01-2007	45,339 km (28,172 mi)
01-01-2008	53,913 km (33,500 mi)
01-01-2009	60,436 km (37,553 mi)
01-01-2010	65,065 km (40,430 mi)
01-01-2011	74,000 km (46,000 mi)



Mapa Principais Aeroportos Chineses





Aeroportos Chineses

- **175** Aeroportos
- Planejamento de Construção de Mais **45** para o Ano de 2011





Mapa Principais Portos Chineses





Portos Chineses

- Mais de **2.000** Portos
- **130 Portos** abertos a Navios Estrangeiros
- **16 Portos** com Capacidade Superior a **50 milhões** de toneladas/ano
- **3.500** Navios Mercantes



CHINA - Fatores de Competitividade



Global giants emerge from local champions

Stages

1. Chinese brands & producers for local market

2. Factory of the world for foreign companies

3. Chinese brands start to export or buy international brands

4. Chinese global companies

Examples



CHANGHONG 长虹®



- TCL Thomson combination is #1 TV manufacturer, owning RCA brand. Bought mobile phone business of Alcatel
- Huawei #2 behind Cisco
- Changhong – #2 fábrica de TV do mundo. Produz 3,5 milhões de aparelhos de ar condicionado
- Legend is now called Lenovo; bought PC Division of IBM; #3





CHINA – LOCALIZAÇÃO DAS INDÚSTRIAS



6 províncias detém 58,44% das grandes e médias indústrias

Zhejiang (14,53%)

Jiangsu (12,36%)

Guangdong (9,52%)

Xangai (5,72%)

Fujian (4,75%)



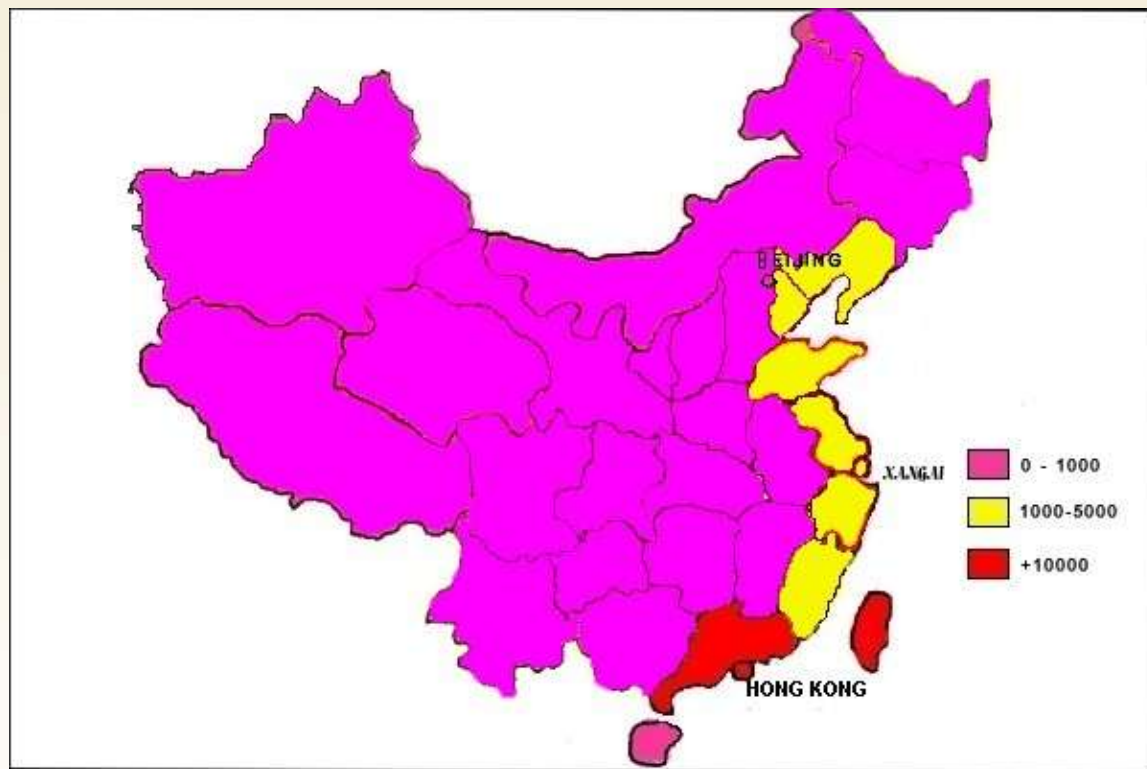


CHINA – LOCALIZAÇÃO DAS INDÚSTRIAS ESTATAIS





CHINA – LOCALIZAÇÃO DAS INDÚSTRIAS ESTRANGEIRAS



Forte concentração em poucas
províncias costeiras

Guangdong responde por 25,89% do
total

Xangai (11,35%)

Fujian (10,01%)

Jiangsu (13,08%)

Zheiiang (10,56%)

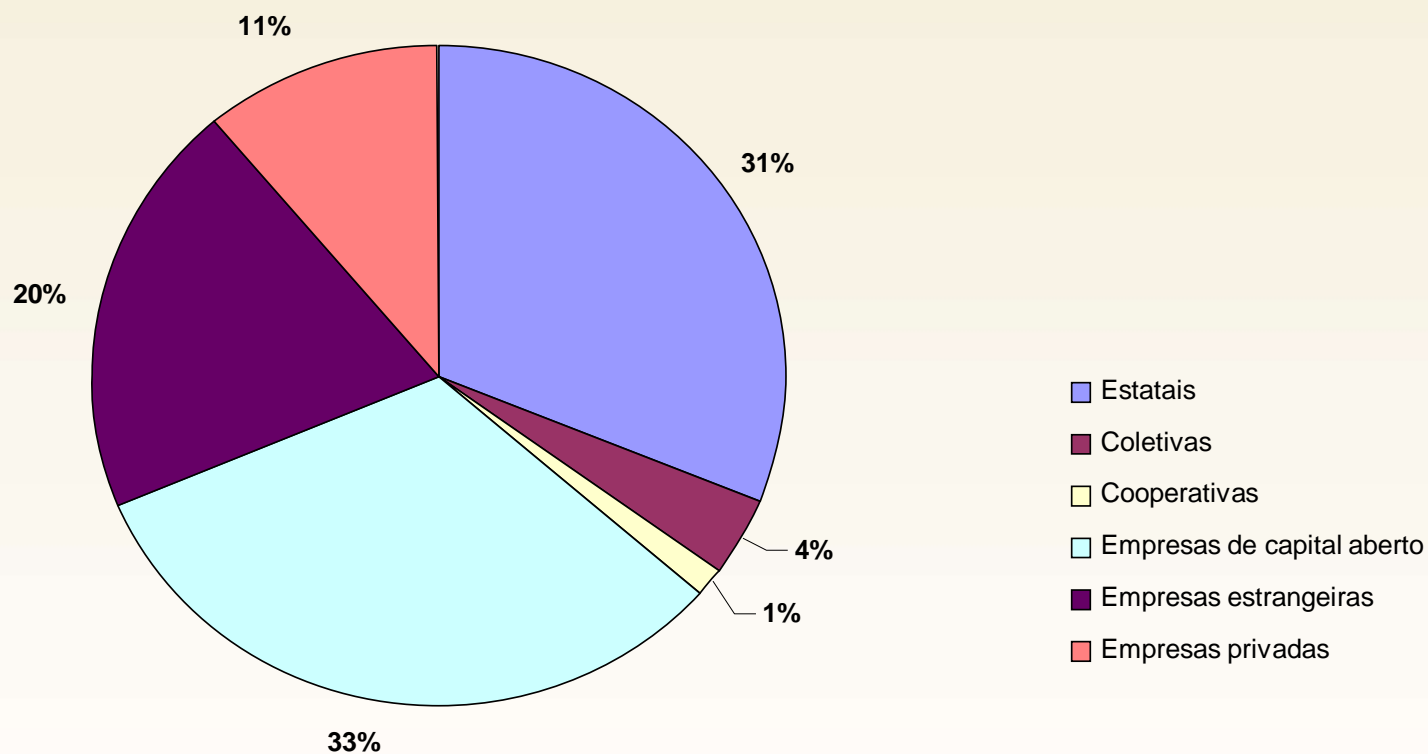
Juntas respondem por 70,89% do total





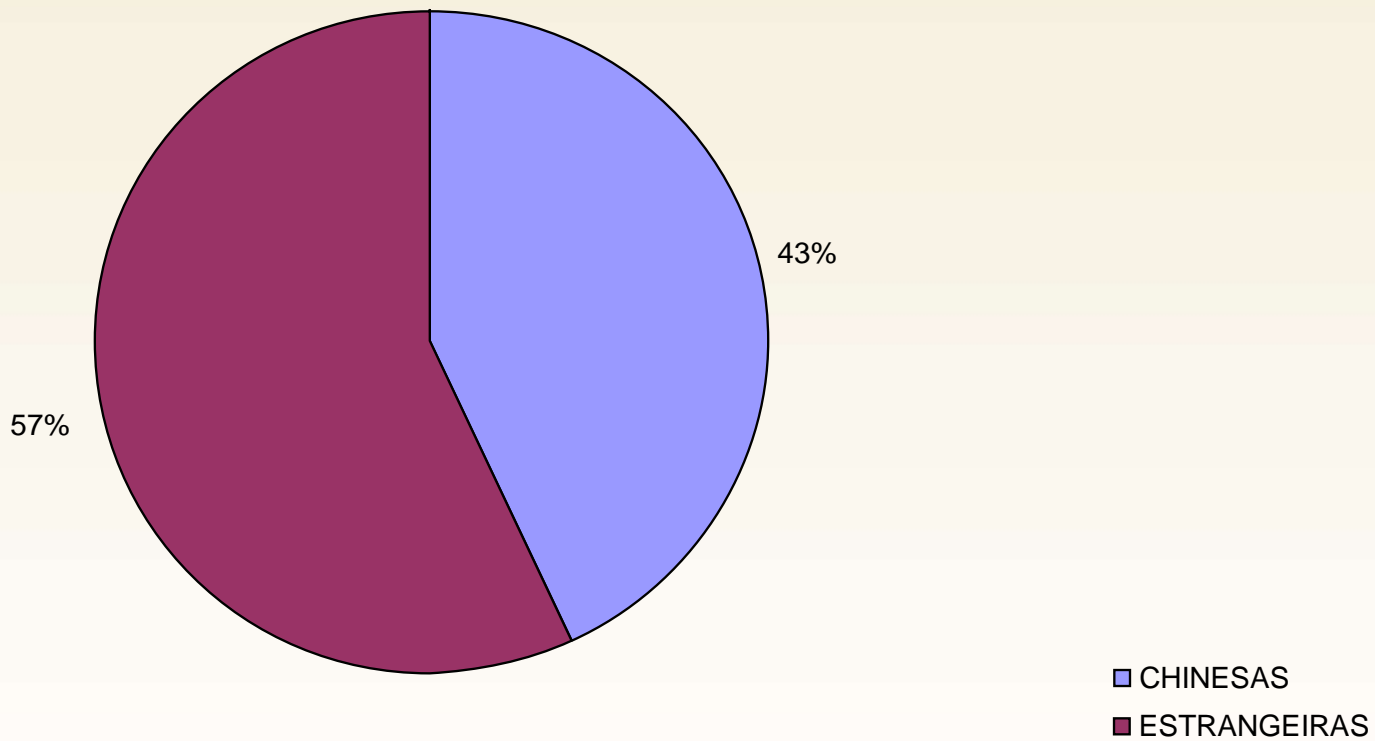
CHINA – NATUREZA JURÍDICA DAS INDÚSTRIAS

Natureza das indústrias chinesas (2004)
(Valor agregado)





CHINA – EMPRESAS ESTRANGEIRAS NA EXPORTAÇÃO





BRASIL:

EXPORTA COMODITES

**IMPORTA PRODUTOS COM VALOR
AGREGADO**

ACERTIVA CORRETA ou ERRADA

SETOR CALCADISTA BRASILEIRO

INVESTIMENTO CHINES NO BRASIL



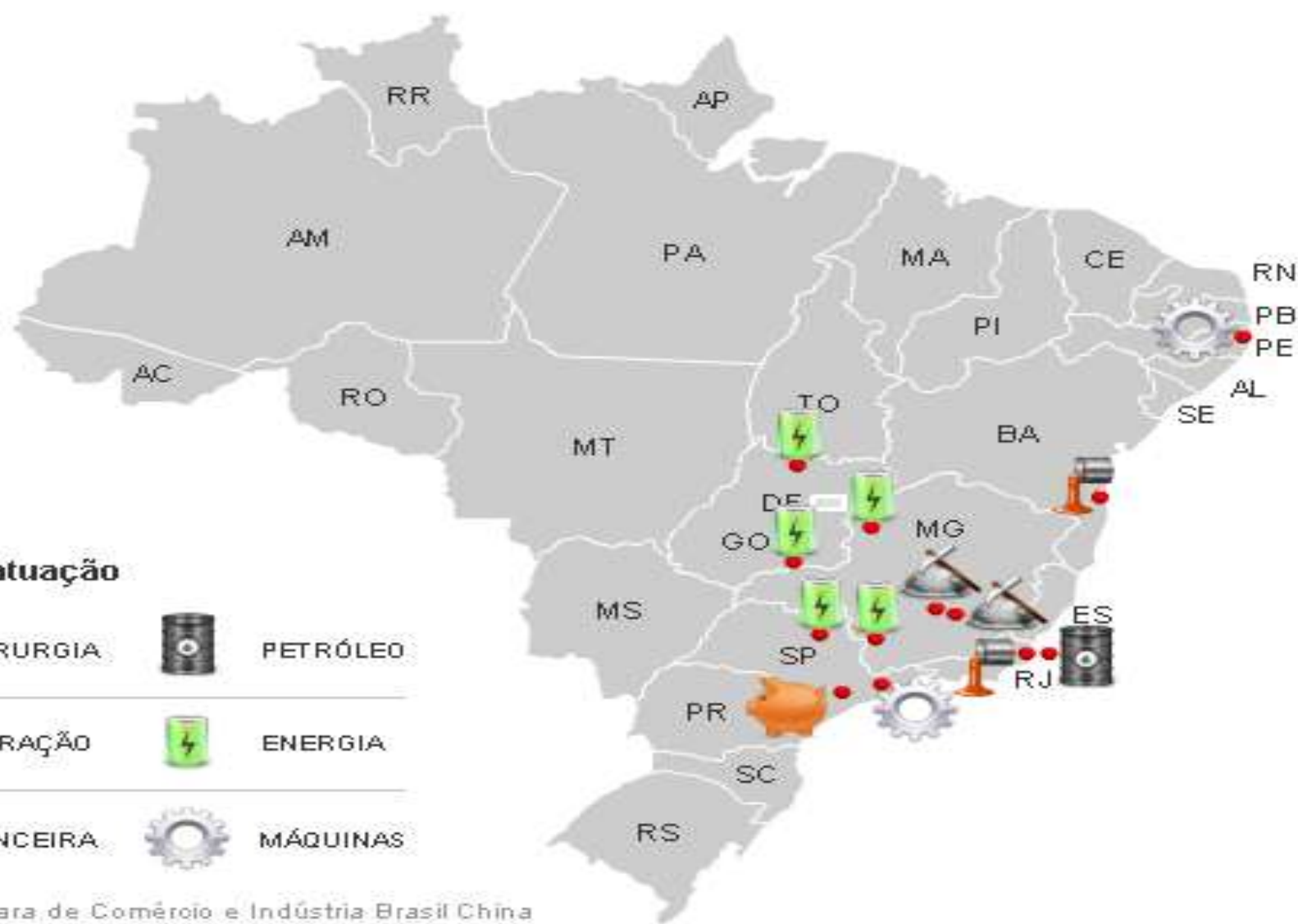


■ Case Bolachas Maria

- Em dois anos esta vendendo 30% da sua producao e pretende chegar a 60% nos proximos anos



Veja onde estão os investimentos da China no Brasil em 2010



FONTE: Câmara de Comércio e Indústria Brasil China

Investimento estrangeiro no Brasil

China

**Outros
países**

Investimentos da China no Brasil em 2010

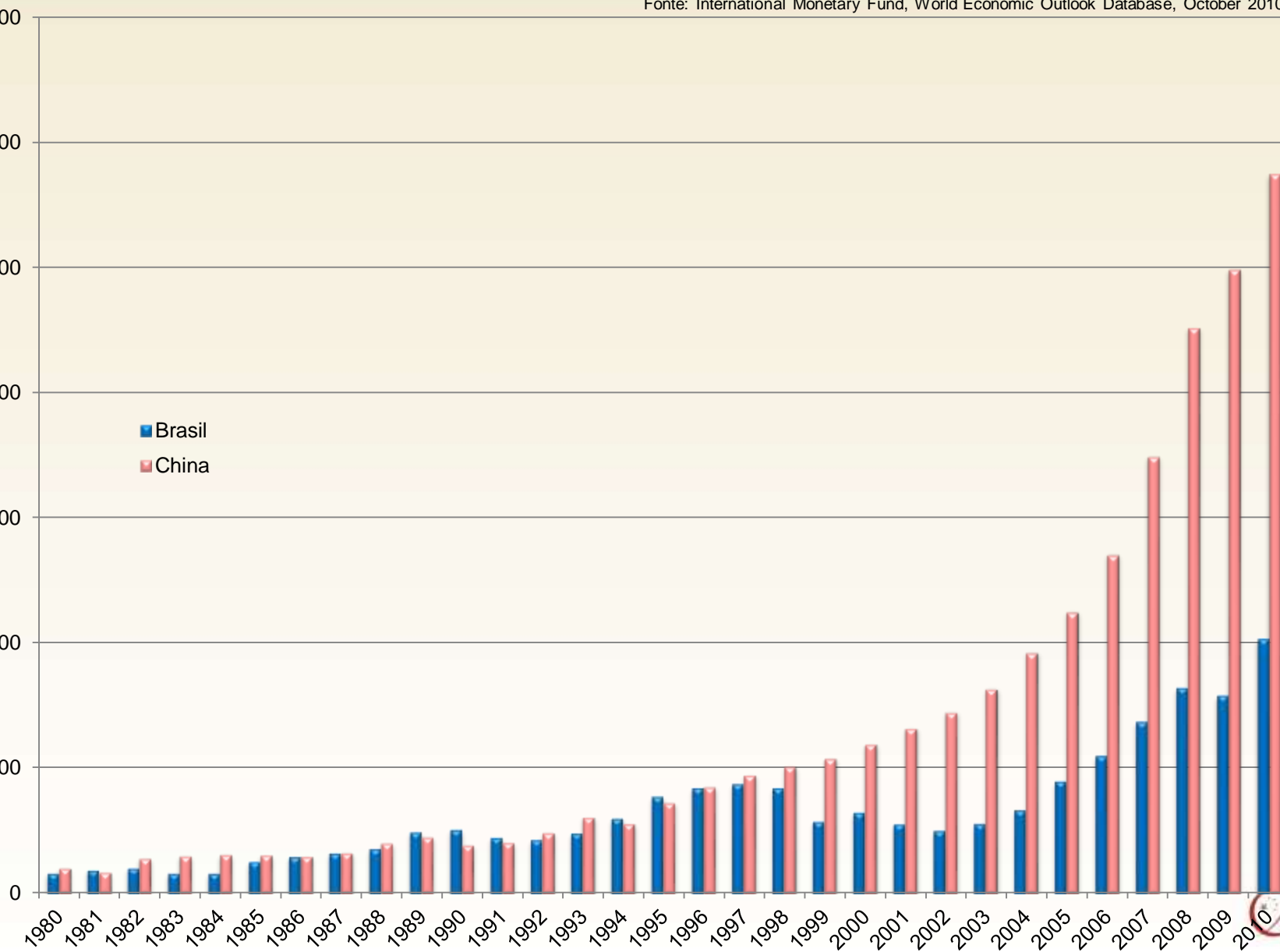
Empresa	Estado	Valor estimado
Estatal Wisco	MG	US\$ 5 bilhões
Estatal Wisco	RJ	US\$ 3,29 bilhões
Sinochen Corp.	RJ	US\$ 3,07 bilhões
Estatal Grid Corporation of China	SP, MG, GO	US\$ 1,7 bilhão
ECE (Birô de Exploração e Desenvolvimento Mineral)	MG	US\$ 1,2 bilhão
Honbridge	BA	US\$ 400 milhões
Sany Heavy Industry	SP	US\$ 100 milhões
Banco da China	SP	US\$ 60 milhões
Xuzhou Construction Machinery Group	PE	US\$ 12 milhões
China Investment Corporation	Indefinido	Indefinido
Industrial & Commercial Bank of China	Indefinido	Indefinido

Fonte: Câmara de Comércio e Indústria Brasil China.

Comparação PIB Brasil x China - USD



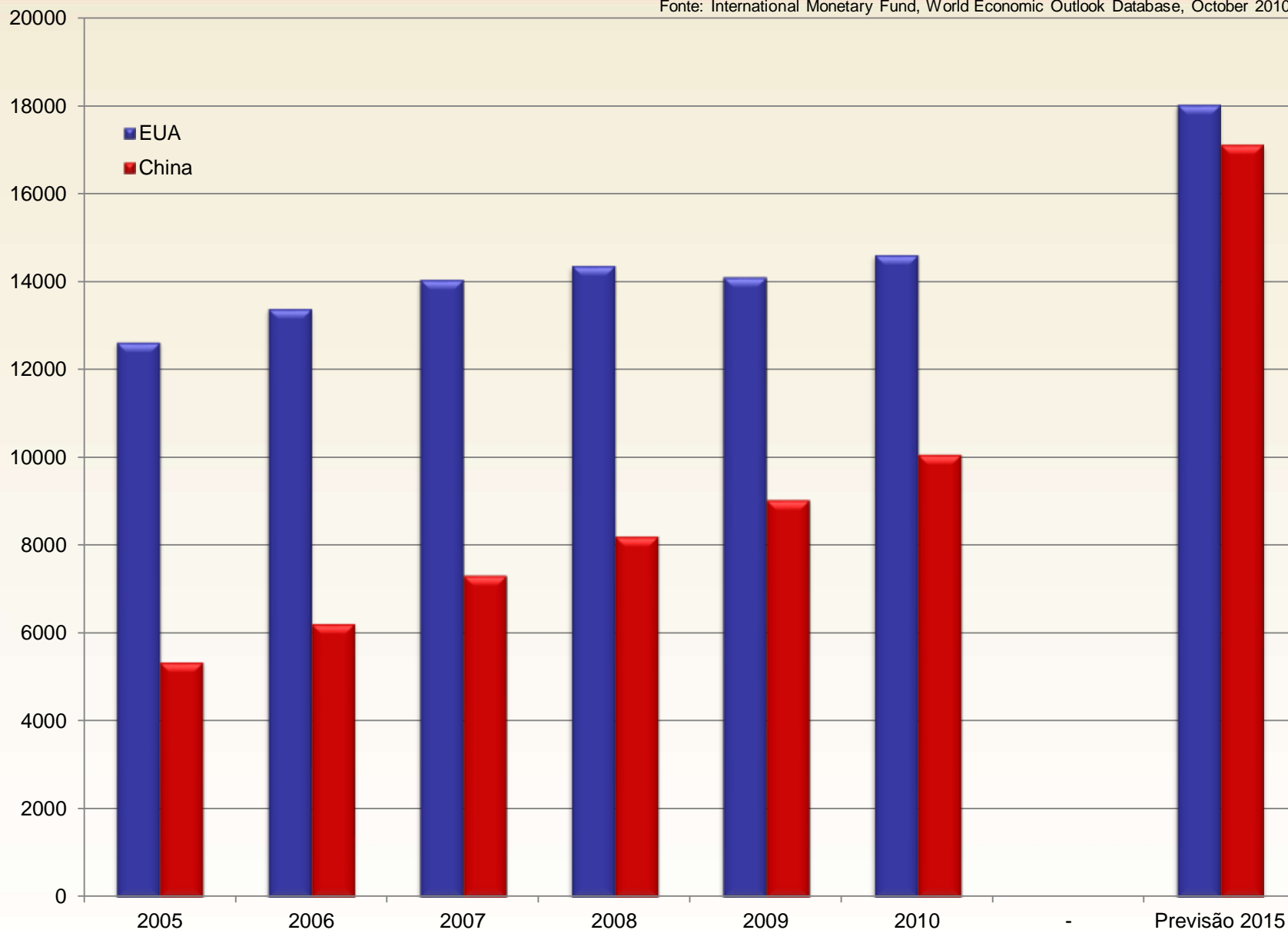
Fonte: International Monetary Fund, World Economic Outlook Database, October 2010



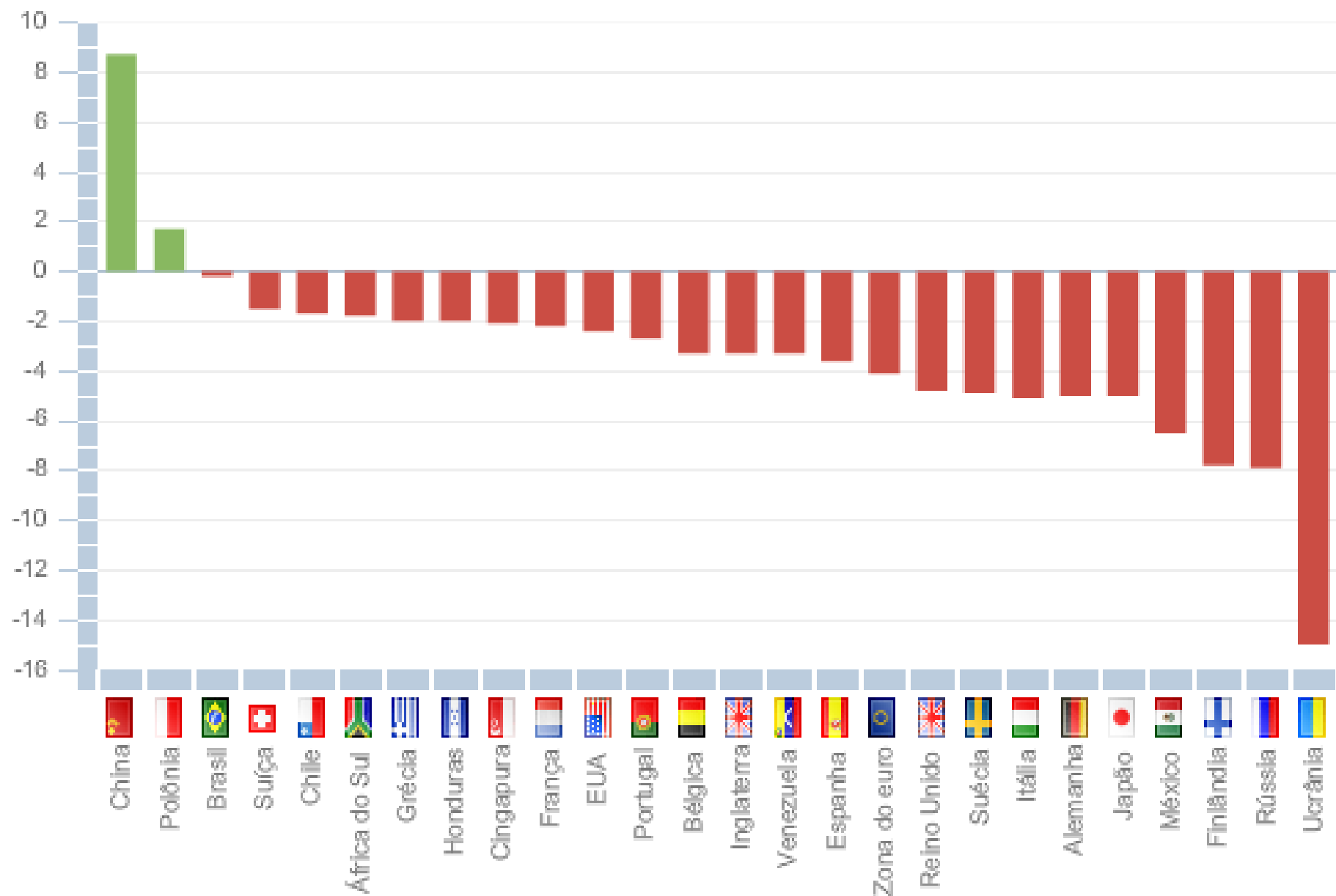
Comparação PIB (PPP) EUA x CHINA – USD

Purchasing Power Parity / Paridade do Poder de Compra

Fonte: International Monetary Fund, World Economic Outlook Database, October 2010



VARIAÇÃO DO PIB NO MUNDO EM 2009





CHINA

De Ontem

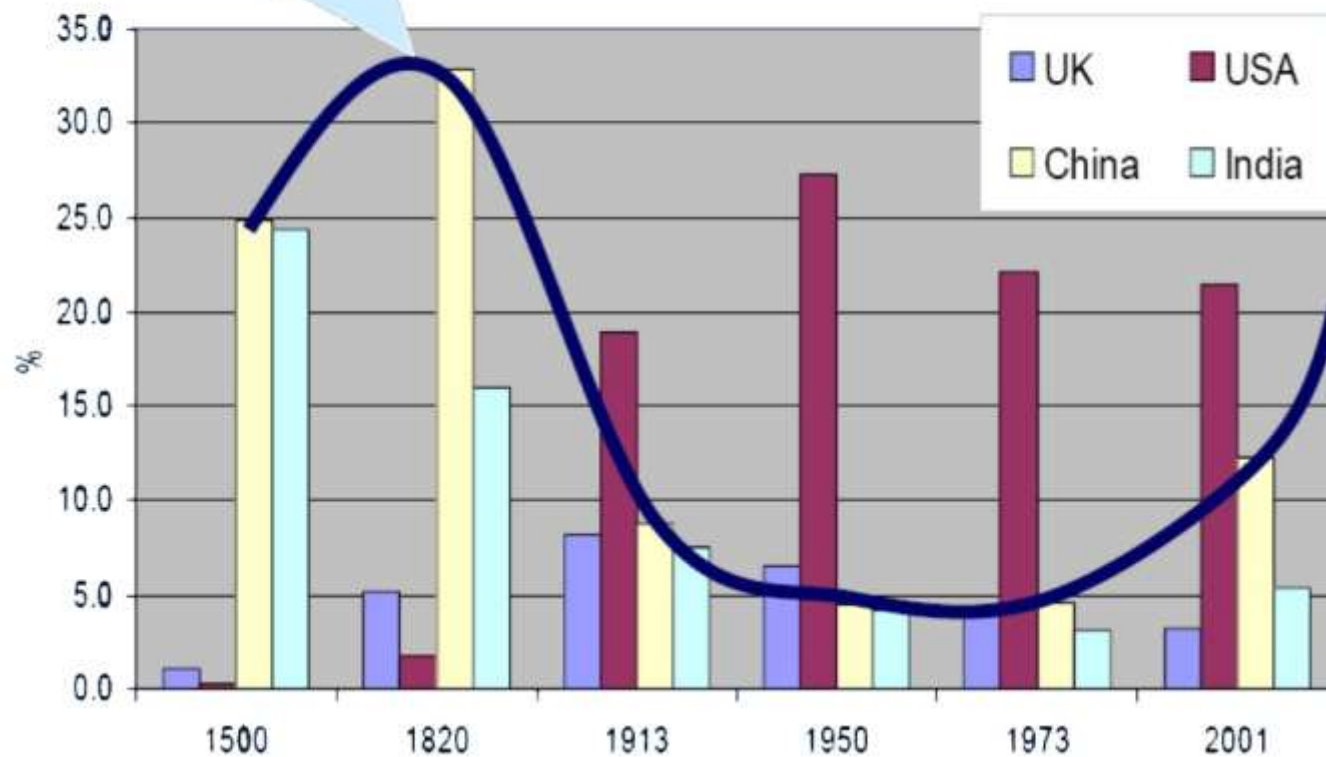
De Hoje

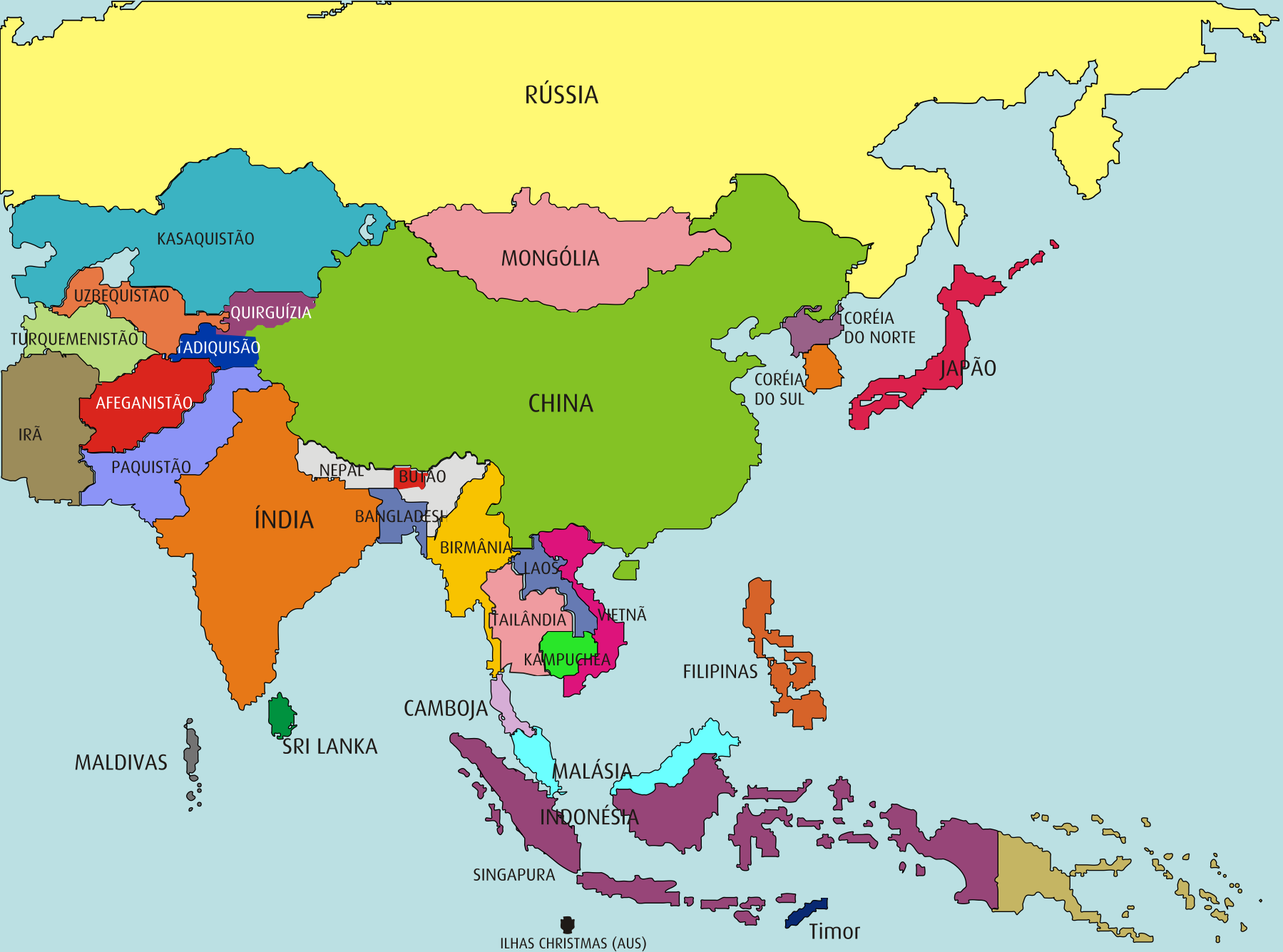
De Amanhã



ÁSIA - Geografia, Modelos Políticos Econômicos

In 1820 China's economy was the world's largest, 30% of global GDP





OCEANIA



Quais são as principais diferenças
entre a cultura asiática (Chinesa)
e a cultura ocidental?





Em uma viagem de navio com
sua mãe, esposa e filho,
o barco afunda.

Você é o único que sabe nadar.

Você só pode salvar uma pessoa,

Quem você salvaria?





OCIDENTE

- 82% - Filho
- 18% - Esposa
- 0% - Mãe

CHINA

- 3% - Filho
- 3% - Esposa
- 94% - Mãe





Idioma Oficial

Mandarim





- MANDARIM, utilizado por 94% população;
- Existem duas formas de escrita para mandarim:

Simplificada, utilizada na China;

Tradicional, utilizada Taiwan e Hong Kong;

- Existem mais de 80 dialetos locais;
- Escrita possui 80.000 caracteres, dos quais 7.000 são mais usados;
- Mandarin é falado em 4 tons + neutro;





危机 = **CRISE**

Wēi Jī

Risco
Perigo

Chance
Oportunidade



“OUTSOURCING” - TERCEIRIZAÇÃO



- A terceirização elimina o surgimento de um competidor chinês (tomando a mesma estrutura de custo)

- Case Tramontina - Wall Mart

- Formação do Preço de um Produto



CHINA - Representatividade Mundial



- 20% da População Mundial;
- 15% do Consumo de Energia Mundial;
- 43% do Consumo Mundial de Cimento;
- 3% do Mercado Mundial de Automóveis;
- 3^o Maior Produtor de Navios e 1^o Produtor de Contêineres;
- 1/3 Dos Cigarros Consumidos no Mundo;
- 530 Milhões de Telefones Celulares;
- 300 Milhões de Crianças nas Escolas;
- Maior Recebedor de Investimentos Estrangeiros Diretos- FDI (US\$ 72 bilhões, 2006) superando os EUA.
- Compra 20% dos Aviões do Mundo;
- O Wall Mart Compra 14 Bilhões da China por Ano;
- Maior Taxa de Poupança do Mundo 43% do PIB;
- Maior Reserva Cambial do Mundo;
- 2% do Mercado Cervejeiro do Mundo;
- Taxa do Consumo cresce 15% ao Ano; e
- Apenas 5% da População paga Impostos.





“Não importa a cor do Gato,
mas sim que ele pegue o Rato”

Deng Xiao Ping

谢谢
Obrigado



THOMAZ AUGUSTO MACHADO

www.chinaInvest.com.br

+55.51.33.168168 Escritório

