

LEVANTAMENTO DE CONJUNTURA

INA - INDICADOR DE NÍVEL DE ATIVIDADE

RESULTADOS – JUNHO 2013

31/07/2013

**INA – Total da Indústria
Divulgado – 28/05/2013
Com ajuste sazonal**

Mai/13
Abr/13

-0,9

**INA – Total da Indústria
Divulgado – 28/05/2013
Sem ajuste sazonal**

Mai/13
Abr/13

1,4

**INA – Total da Indústria
Revisado – 27/06/2013
Com ajuste sazonal**

Mai/13
Abr/13

-2,7

**INA – Total da Indústria
Revisado – 7/06/2013
Sem ajuste sazonal**

Mai/13
Abr/13

-0,9

Levantamento de Conjuntura - Total da Indústria

Variáveis	Sem ajuste sazonal		Com ajuste sazonal	
	Divulgado	Revisado	Divulgado	Revisado
	<u>Mai/13</u> Abr/13	<u>Mai/13</u> Abr/13	<u>Mai/13</u> Abr/13	<u>Mai/13</u> Abr/13
Total de Horas Pagas	0,3	0,4	-1,0	-0,9
Horas Trabalhadas na Produção	-1,6	-1,8	-3,0	-3,3
Horas Médias Trabalhadas	-1,3	-1,6	-2,5	-2,5
Total de Salários Nominais	-0,1	0,0	0,8	0,9
Total de Salários Reais (**)	-0,2	-0,1	-0,1	-0,2
Salário Real Médio	0,1	0,2	0,6	0,3
Total Vendas Nominais	6,2	4,0	3,0	2,6
Total de Vendas Reais (**)	6,3	4,0	1,0	-0,3
NUCI (*)	0,0	0,2	-0,3	-0,2

(*) Nível do mês, com ajuste sazonal

(**) Deflator IPA setorial

(***) Deflator IPC - Fipe

INA - Total da Indústria Sem ajuste sazonal Variações Percentuais

<u>Jun/13</u> Mai/13	<u>Jun/13</u> Jun/12	<u>Jan-Dez/12</u> Jan-Dez/11	<u>Jan-Jun/13</u> Jan-Jun/12	Acumulado 12 meses
-1,2	4,8	-4,1	4,3	0,9

INA - Total da Indústria Com ajuste sazonal Variações Percentuais

<u>Jun/13</u> Mai/13
2,6

Levantamento de Conjuntura - Total da Indústria

	<i>c/ajuste</i>	<i>sem ajuste sazonal</i>		
	<u>Jun/13</u>	<u>Jun/13</u>	<u>Jan-Dez/12</u>	<u>Jan-Jun/13</u>
<i>Variáveis</i>	<i>Mai/13</i>	<i>Jun/12</i>	<i>Jan-Dez/11</i>	<i>Jan-Jun/12</i>
Total de Horas Pagas	0,1	-0,8	-1,0	-0,2
Horas Trabalhadas na Produção	2,2	-2,4	-3,5	-1,6
Horas Médias Trabalhadas	1,7	-2,0	-3,3	-1,2
Total de Salários Nominais	0,9	7,7	5,8	8,7
Total de Salários Reais (**)	-0,2	3,2	1,2	3,2
Salário Real Médio	-0,6	3,6	0,8	3,6
Total Vendas Nominais	1,4	11,6	5,8	12,7
Total de Vendas Reais (**)	1,7	7,2	1,5	6,8
NUCI (*)	0,2			

(*) Nível do mês, com ajuste sazonal

(**) Deflator IPA setorial

(***) Deflator IPC - Fipe

NUCI - Nível de Utilização da Capacidade Instalada Sem ajuste Sazonal

Maio/12	Maio/13	Junho/12	Junho/13
82,0	82,2	81,4	81,7

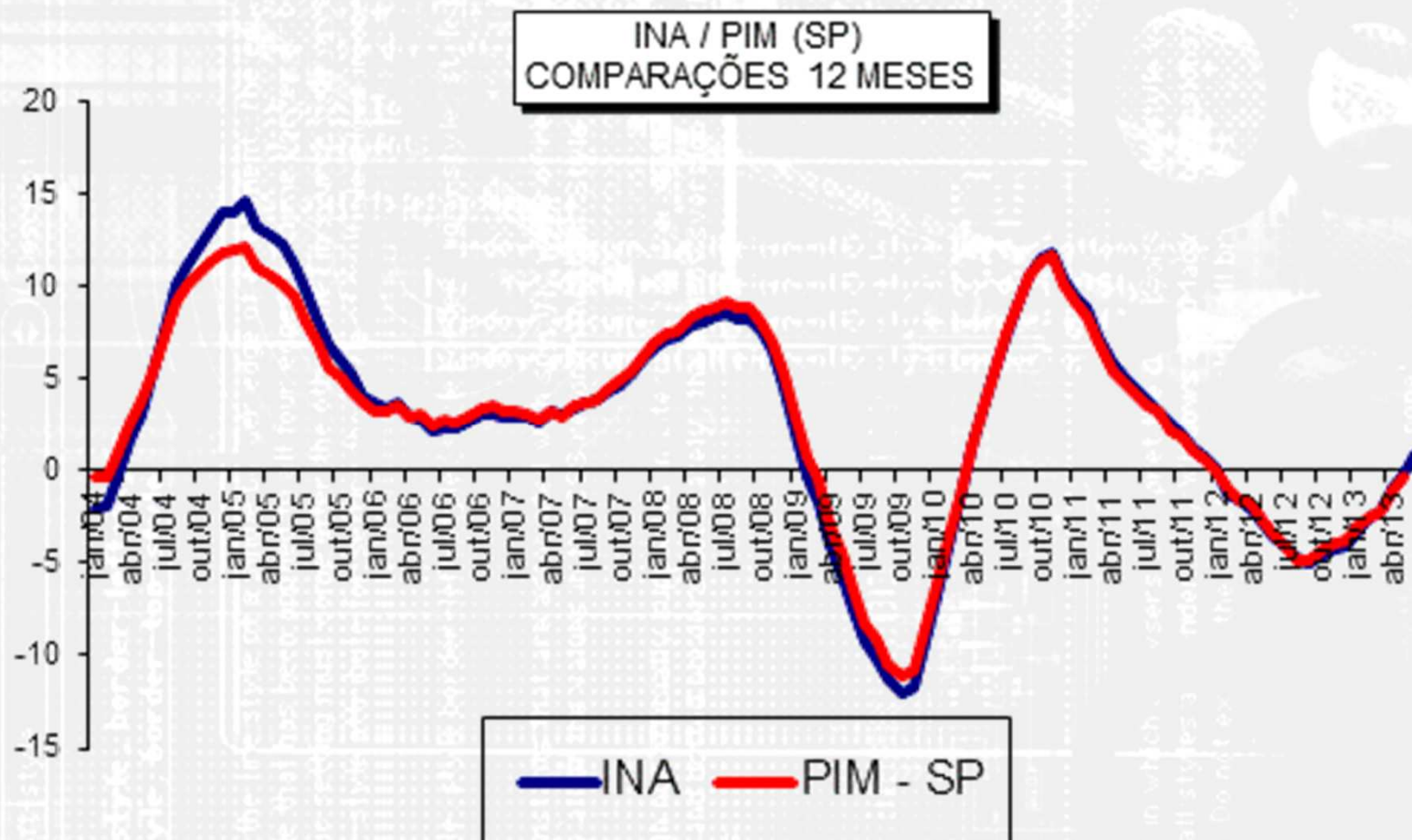
NUCI - Nível de Utilização da Capacidade Instalada Com ajuste sazonal

Maio/12	Maio/13	Junho/12	Junho/13
81,0	81,7	81,3	81,8

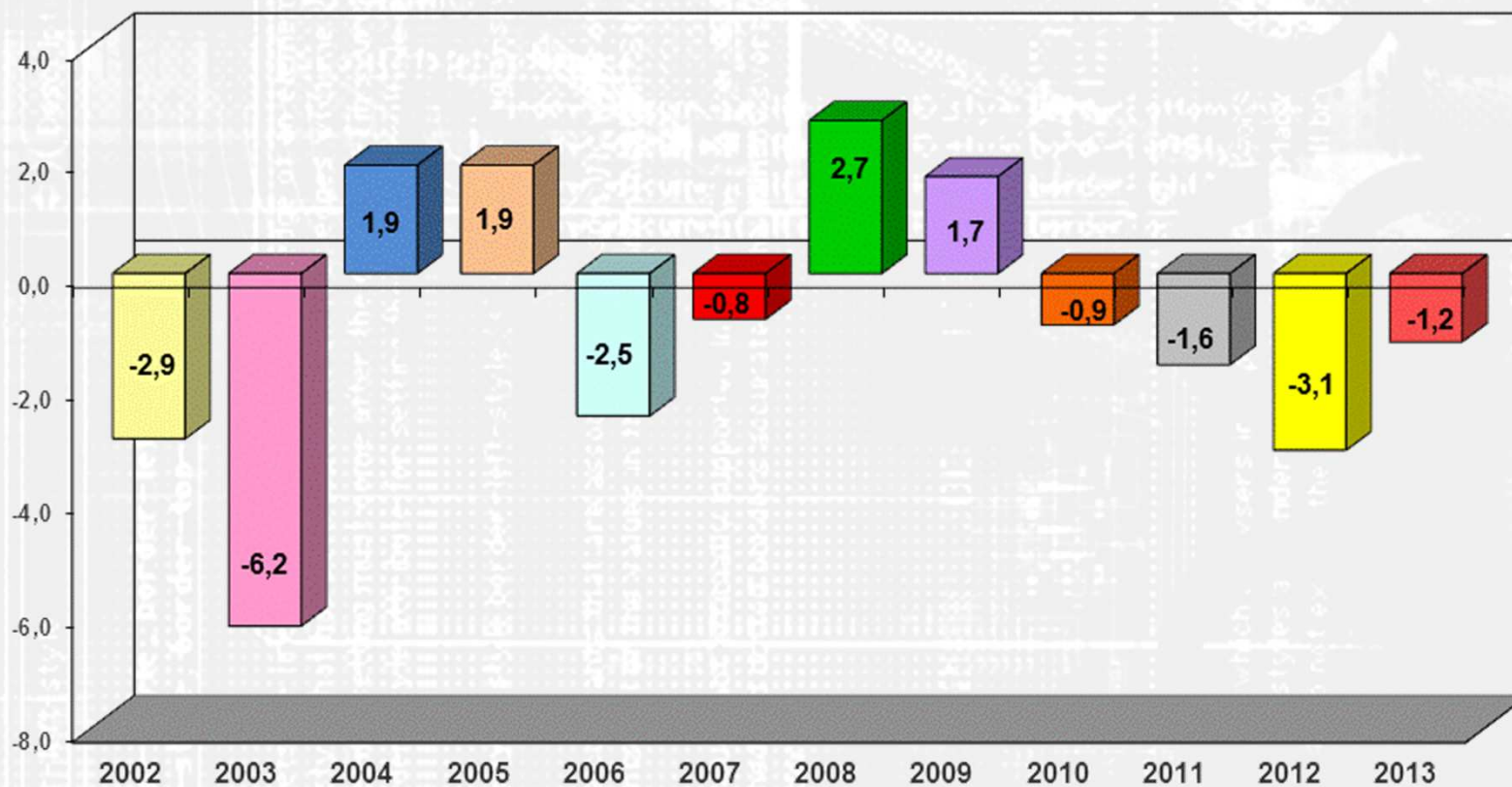
INA - TOTAL COM AJUSTE SAZONAL



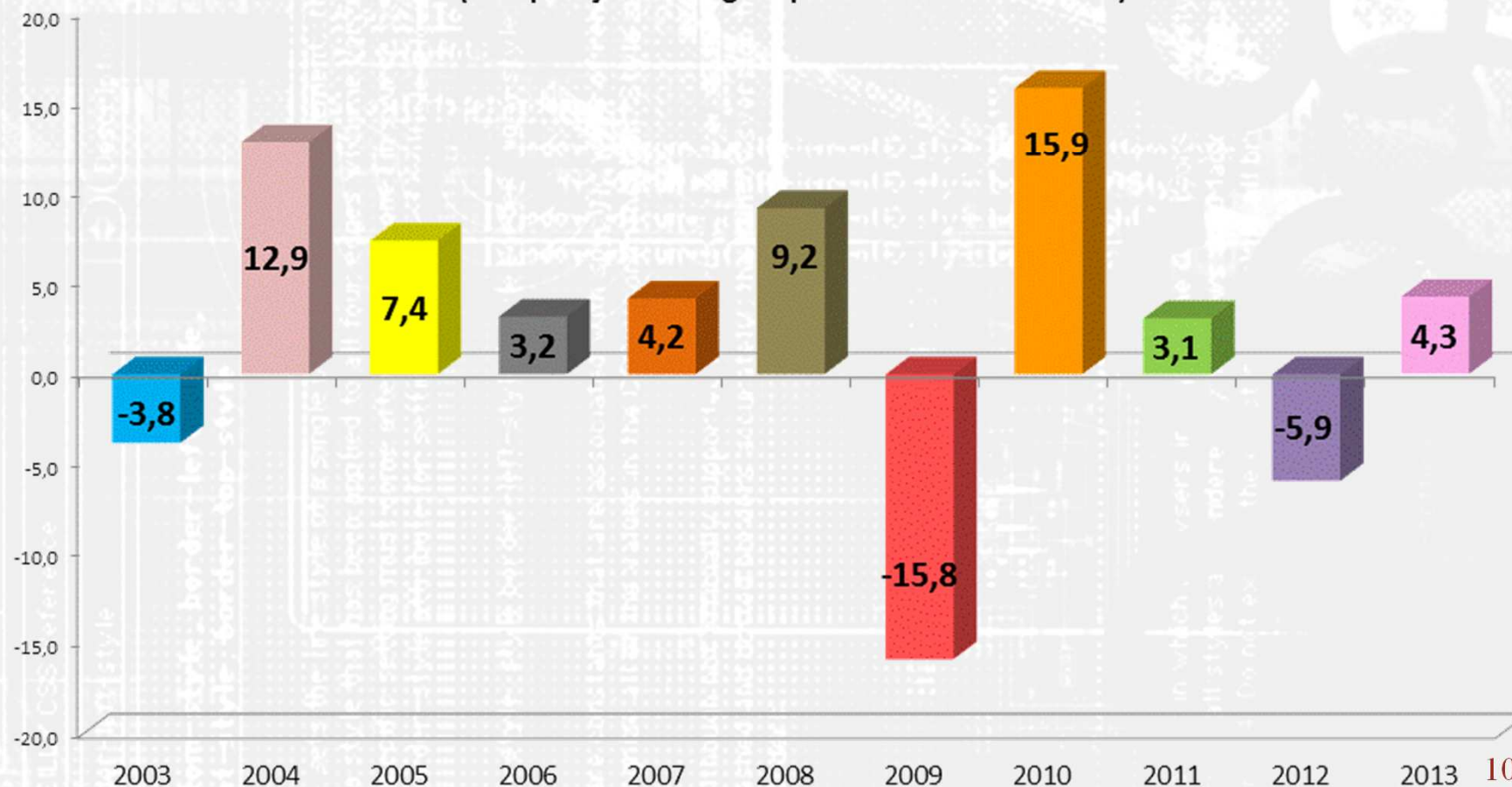
FIESP CIESP



Resultados mensais comparativos (t/t-1)
INA - (sem ajuste sazonal)
Meses: Junho/02 a Junho/13



INA - Resultados comparativos Acumulados no Ano
Anos - 2003 a 2013
(Comparação com igual período do ano anterior)



INA - Minerais não Metálicos Sem ajuste sazonal Variações Percentuais

<u>Jun/13</u> Mai/13	<u>Jun/13</u> Jun/12	<u>Jan-Dez/12</u> Jan-Dez/11	<u>Jan-Jun/13</u> Jan-Jun/12	Acumulado 12 meses
-4,5	2,3	-2,2	2,0	0,0

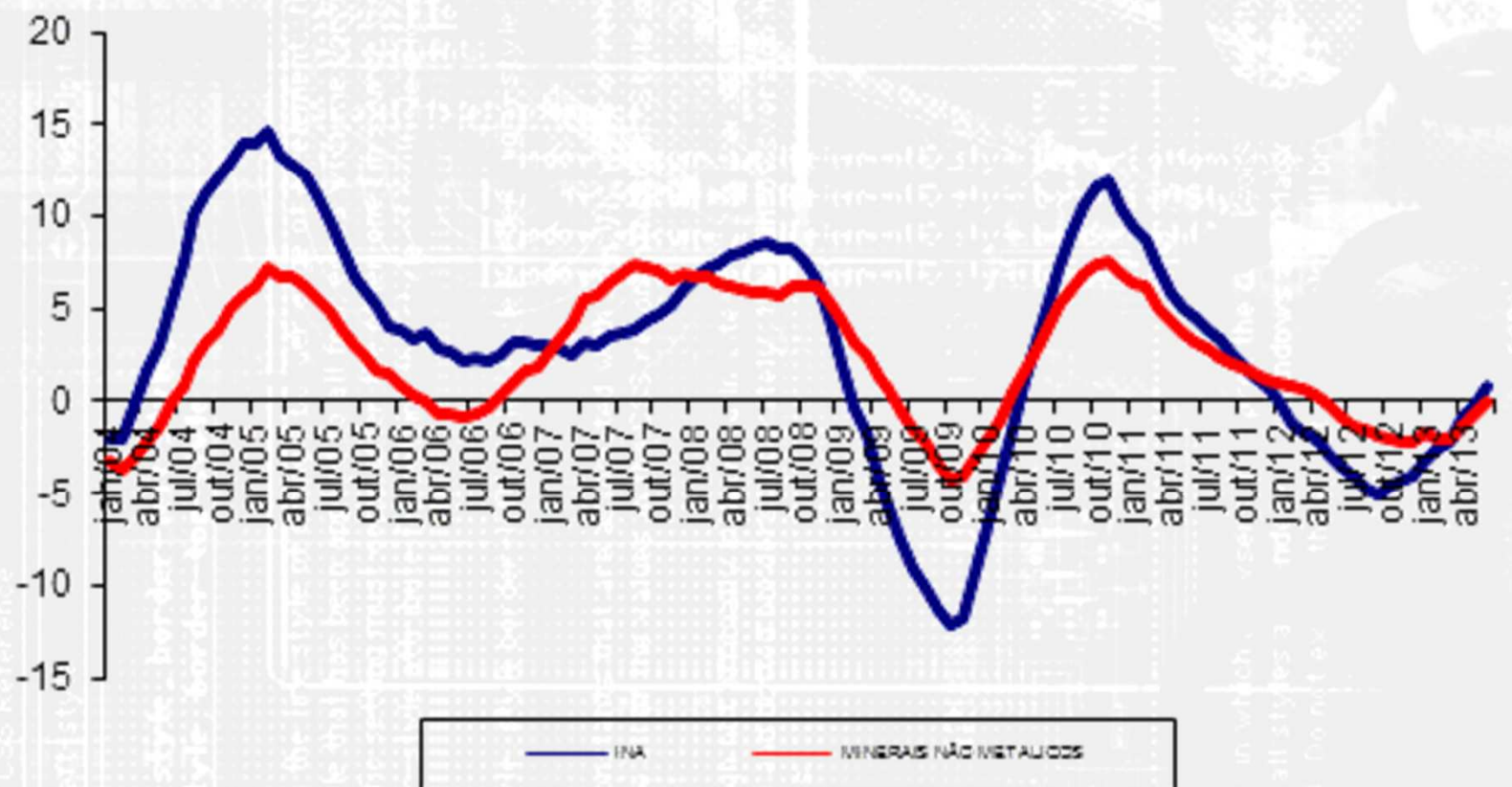
INA - Minerais não Metálicos Com ajuste sazonal Variações Percentuais

<u>Jun/13</u> Mai/13
-0,7

INA - MINERAIS NÃO METÁLICOS COM AJUSTE SAZONAL



INA - TOTAL / MINERAIS NÃO METÁLICOS
COMPARAÇÕES 12 MESES



Levantamento de Conjuntura - Minas não Metálicos

	c/ajuste	sem ajuste sazonal		
	<u>Jun/13</u>	<u>Jun/13</u>	<u>Jan-Dez/12</u>	<u>Jan-Jun/13</u>
Variáveis	Mai/13	Jun/12	Jan-Dez/11	Jan-Jun/12
Horas Trabalhadas na Produção	-3,3	-3,8	0,3	1,3
Horas Médias Trabalhadas	-3,0	-6,4	-0,4	-1,7
Total de Salários Reais (***)	-4,3	-4,7	12,8	1,2
Salário Real Médio (***)	-4,4	-7,3	11,9	-1,9
Total de Vendas Reais (**)	0,7	-0,5	-7,3	-1,4
NUCI (*)	0,3			

(*) Nível do mês, com ajuste sazonal

(**) Deflator IPA setorial

(***) Deflator IPC - Fipe

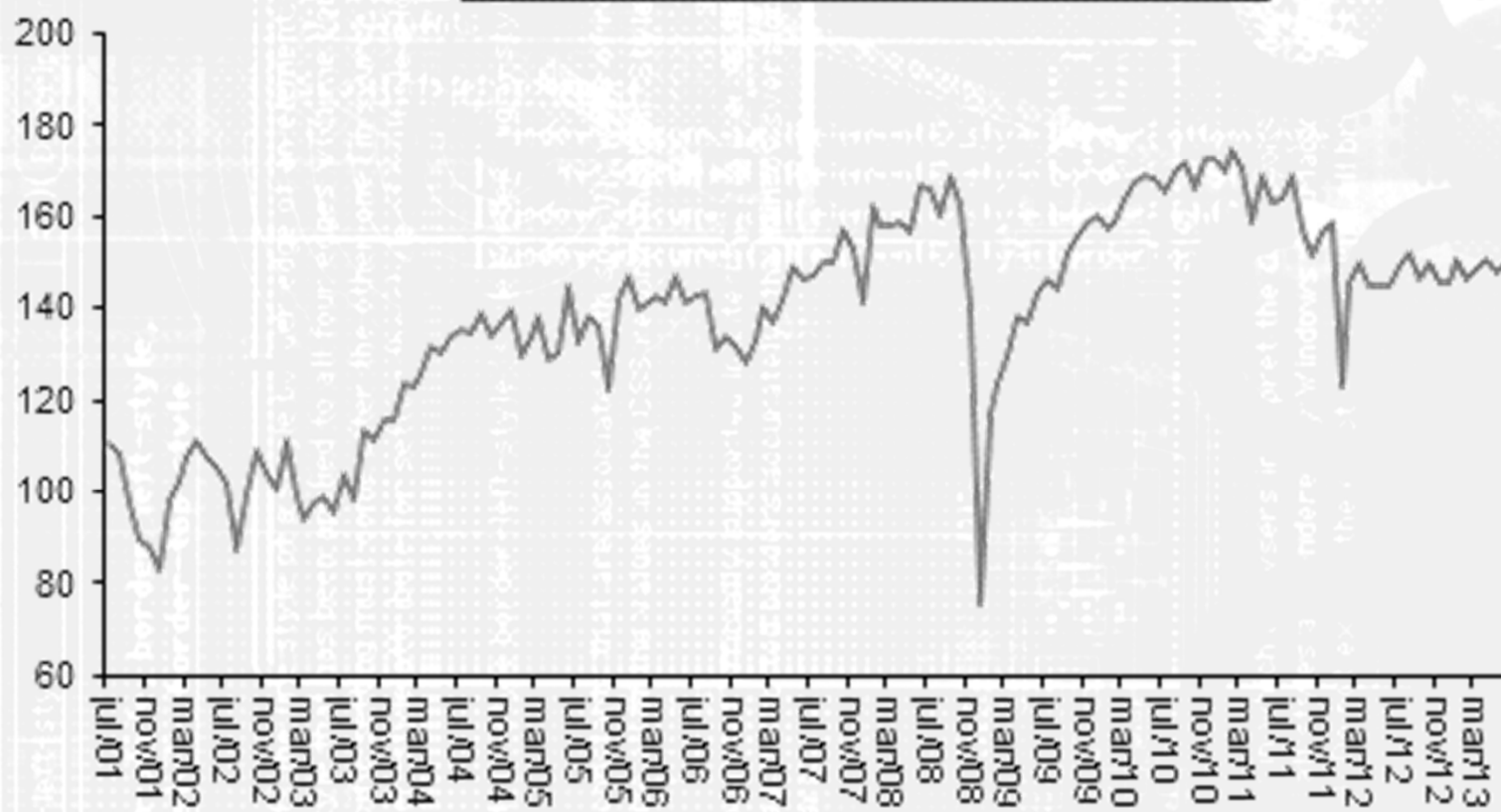
INA - Veículos Automotores Sem ajuste sazonal Variações Percentuais

<u>Jun/13</u> Mai/13	<u>Jun/13</u> Jun/12	<u>Jan-Dez/12</u> Jan-Dez/11	<u>Jan-Jun/13</u> Jan-Jun/12	Acumulado 12 meses
-0,7	3,2	-11,2	4,8	-1,5

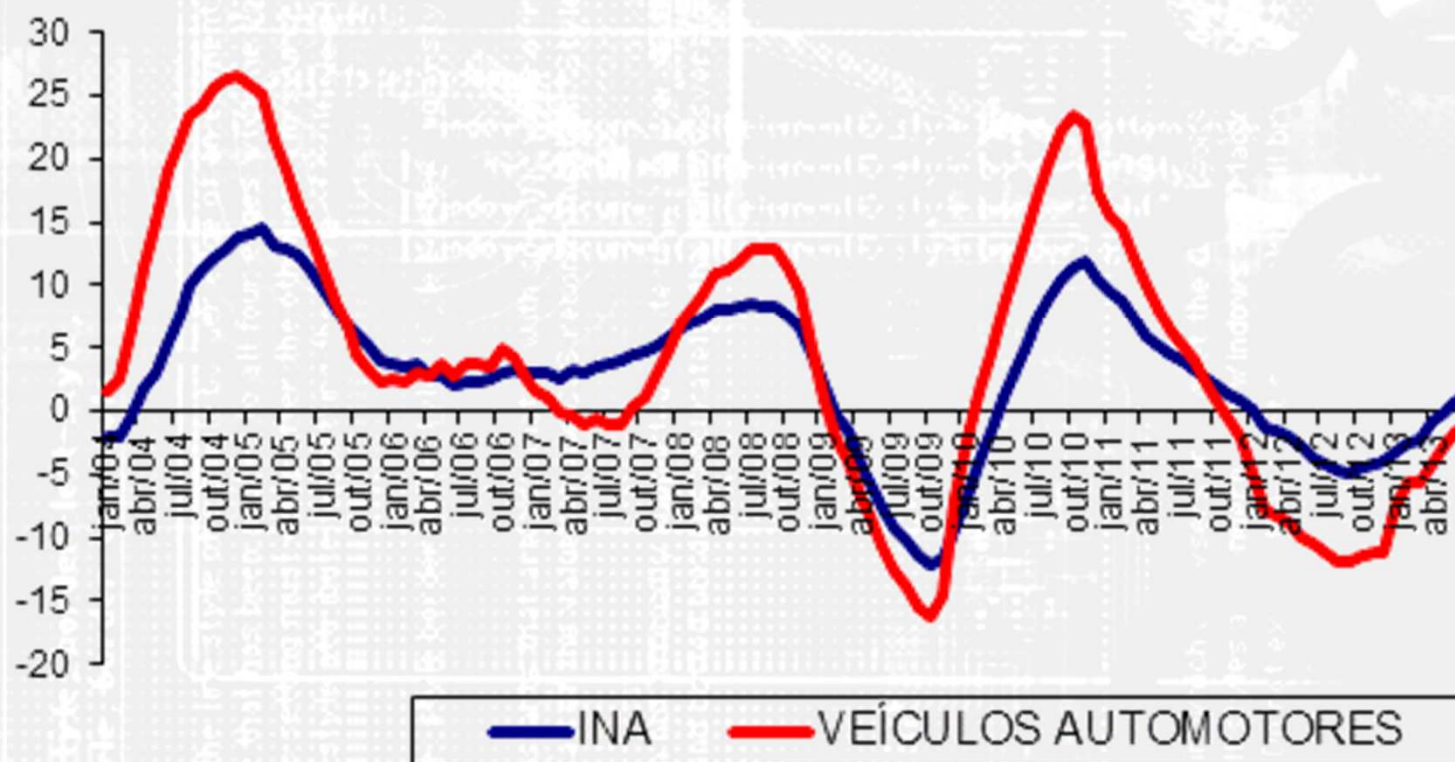
INA - Veículos Automotores Com ajuste sazonal Variações Percentuais

<u>Jun/13</u> Mai/13
1,3

INA - VEÍCULOS AUTOMOTORES COM AJUSTE SAZONAL



INA - TOTAL VEÍCULOS AUTOMOTORES
COMPARAÇÕES 12 MESES



Levantamento de Conjuntura - Veículos Automotores

	c/ajuste	sem ajuste sazonal		
	<u>Jun/13</u>	<u>Jun/13</u>	<u>Jan-Dez/12</u>	<u>Jan-Jun/13</u>
Variáveis	Mai/13	Jun/12	Jan-Dez/11	Jan-Jun/12
Horas Trabalhadas na Produção	1,6	7,1	-9,0	4,9
Horas Médias Trabalhadas	1,8	7,3	-7,8	6,3
Total de Salários Reais (***)	-1,4	9,8	-3,5	6,1
Salário Real Médio (***)	-2,0	11,4	-2,7	8,3
Total de Vendas Reais (**)	-0,2	2,8	-6,0	15,3
NUCI (*)	0,0			

(*) Nível do mês, com ajuste sazonal

(**) Deflator IPA setorial

(***) Deflator IPC - Fipe

INA - Máquinas e Equipamentos Sem ajuste sazonal Variações Percentuais

<u>Jun/13</u> Mai/13	<u>Jun/13</u> Jun/12	<u>Jan-Dez/12</u> Jan-Dez/11	<u>Jan-Jun/13</u> Jan-Jun/12	Acumulado 12 meses
-1,1	18,2	0,7	4,8	0,0

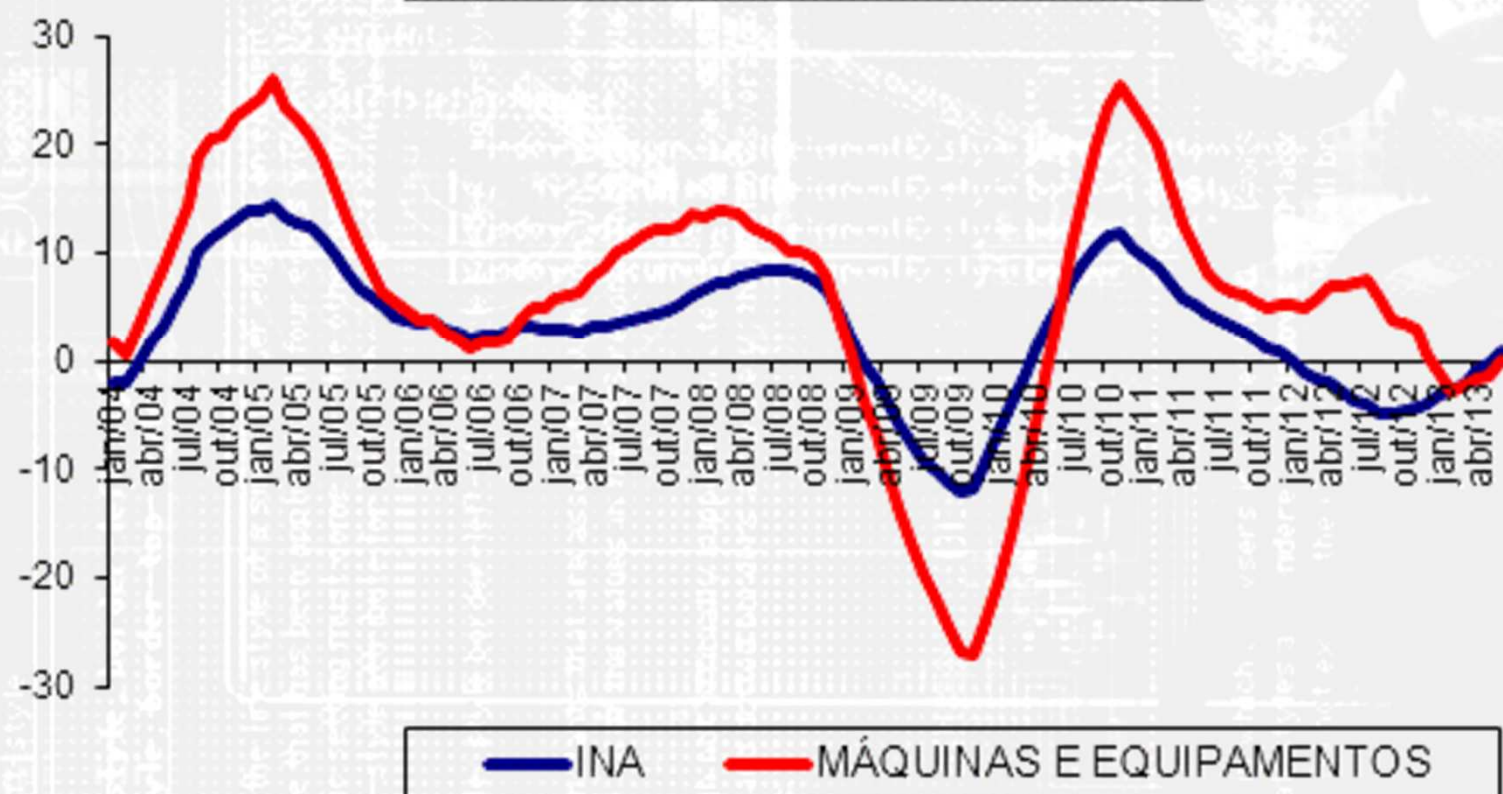
INA - Máquinas e Equipamentos Com ajuste sazonal Variações Percentuais

<u>Jun/13</u> Mai/13
6,4

INA - MÁQUINAS E EQUIPAMENTOS COM AJUSTE SAZONAL



INA TOTAL / MÁQUINAS E EQUIPAMENTOS
COMPARAÇÕES 12 MESES



Levantamento de Conjuntura - Máquinas e Equipamentos

	c/ajuste	sem ajuste sazonal		
	<u>Jun/13</u>	<u>Jun/13</u>	<u>Jan-Dez/12</u>	<u>Jan-Jun/13</u>
Variáveis	Mai/13	Jun/12	Jan-Dez/11	Jan-Jun/12
Horas Trabalhadas na Produção	6,0	0,0	-5,5	-3,3
Horas Médias Trabalhadas	6,0	0,8	-2,8	-2,1
Total de Salários Reais (***)	3,8	2,6	-1,1	-2,0
Salário Real Médio (***)	4,4	1,8	3,5	-1,8
Total de Vendas Reais (**)	3,4	14,8	11,3	12,3
NUCI (*)	0,3			

(*) Nível do mês, com ajuste sazonal

(**) Deflator IPA setorial

(***) Deflator IPC - Fipe

Nível de Utilização da Capacidade Instalada Sem ajuste sazonal

Setores Industriais	Mai/12	Mai/13	Jun/12	Jun/13
Alimentos	76,1	81,9	77,3	82,3
Bebidas	62,7	66,6	61,9	63,6
Produtos Têxteis	82,7	78,5	81,7	77,6
Celulose, Papel e Prod. Papel	90,0	90,8	88,7	89,4
Impressão e Reprodução de Gravações	80,9	76,6	79,8	76,1
Coque, Refino de Petróleo, Combustíveis Nucleares e Produção de Álcool	86,4	97,2	95,0	92,9
Produtos Químicos	84,4	82,3	79,2	79,3
Produtos Farmacêuticos	86,6	80,3	87,0	78,3
Artigos de Borracha e Plástico	86,8	85,7	85,9	85,8
Produtos de Mineirais Não Metálicos	78,9	87,5	80,6	87,7
Metalúrgica Básica	86,3	86,4	82,6	89,6
Produtos Metálicos (exclui máquinas)	79,2	80,2	79,0	79,0
Máquinas, Aparelhos e Materiais Elétricos	80,9	82,1	80,7	81,6
Máquinas e Equipamentos	78,2	73,5	77,1	73,6
Veículos Automotores	85,4	82,3	82,2	82,2
Outros Equipamentos de Transporte	88,4	88,6	88,1	88,7
Moveis	86,9	86,8	87,4	86,6
Produtos Diversos	73,8	74,5	70,4	73,6
Total da Indústria	82,0	82,2	81,4	81,7