

LEVANTAMENTO DE CONJUNTURA

INA - INDICADOR DE NÍVEL DE ATIVIDADE

RESULTADOS – ABRIL 2013

28/05/2013

**INA – Total da Indústria
Divulgado – 02/05/2013
Com ajuste sazonal**

Mar/13
Fev/13

1,1

**INA – Total da Indústria
Divulgado – 02/05/2013
Sem ajuste sazonal**

Mar/13
Fev/13

8,8

**INA – Total da Indústria
Revisado – 28/05/2013
Com ajuste sazonal**

Mar/13
Fev/13

0,9

**INA – Total da Indústria
Revisado – 28/05/2013
Sem ajuste sazonal**

Mar/13
Fev/13

8,2

Levantamento de Conjuntura - Total da Indústria

Variáveis	Sem ajuste sazonal		Com ajuste sazonal	
	Divulgado	Revisado	Divulgado	Revisado
	<u>Mar13</u> Fev/13	<u>Mar13</u> Fev/13	<u>Mar/13</u> Fev/13	<u>Mar/13</u> Fev/13
Total de Horas Pagas	4,6	4,5	0,2	0,4
Horas Trabalhadas na Produção	4,4	4,7	0,0	0,1
Horas Médias Trabalhadas	4,2	4,2	0,5	0,4
Total de Salários Nominais	0,9	0,9	1,2	1,3
Total de Salários Reais (**)	1,1	1,1	0,5	0,6
Salario Real Médio	0,9	0,6	0,5	0,4
Total Vendas Nominais	15,2	17,2	0,2	0,8
Total de Vendas Reais (**)	19,6	20,7	2,3	4,4
NUCI (*)	0,5	0,7	-0,5	-0,3

(*) Nível do mês, com ajuste sazonal

(**) Deflator IPA setorial

(***) Deflator IPC - Fipe

INA - Total da Indústria Sem ajuste sazonal Variações Percentuais

<u>Abr/13</u> Mar/13	<u>Abr/13</u> Abr/12	<u>Jan-Dez/12</u> Jan-Dez/11	<u>Jan-Abr/13</u> Jan-Abr/12	Acumulado 12 meses
3,8	10,4	-4,1	4,3	-1,0

INA - Total da Indústria Com ajuste sazonal Variações Percentuais

<u>Abr/13</u> Mar/13
0,2

Levantamento de Conjuntura - Total da Indústria

	c/ajuste	sem ajuste sazonal		
	<u>Abr/13</u>	<u>Abr/13</u>	<u>Jan-Dez/12</u>	<u>Jan-Abr/13</u>
Variáveis	Mar/13	Abr/12	Jan-Dez/11	Jan-Abr/12
Total de Horas Pagas	-0,8	0,8	-1,0	0,3
Horas Trabalhadas na Produção	-0,5	2,5	-3,5	-0,4
Horas Médias Trabalhadas	-0,9	2,8	-3,3	-0,4
Total de Salários Nominais	1,1	9,8	5,8	9,0
Total de Salários Reais (***)	0,6	4,2	1,2	3,2
Salário Real Médio	0,8	4,5	0,8	3,2
Total Vendas Nominais	-0,6	26,8	6,0	16,1
Total de Vendas Reais (**)	1,0	19,6	1,8	9,8
NUCI (*)	0,0			

(*) Nível do mês, com ajuste sazonal

(**) Deflator IPA setorial

(***) Deflator IPC - Fipe

NUCI - Nível de Utilização da Capacidade Instalada Sem ajuste Sazonal

Março/12	Março/13	Abril/12	Abril/13
81,7	81,2	81,0	82,2

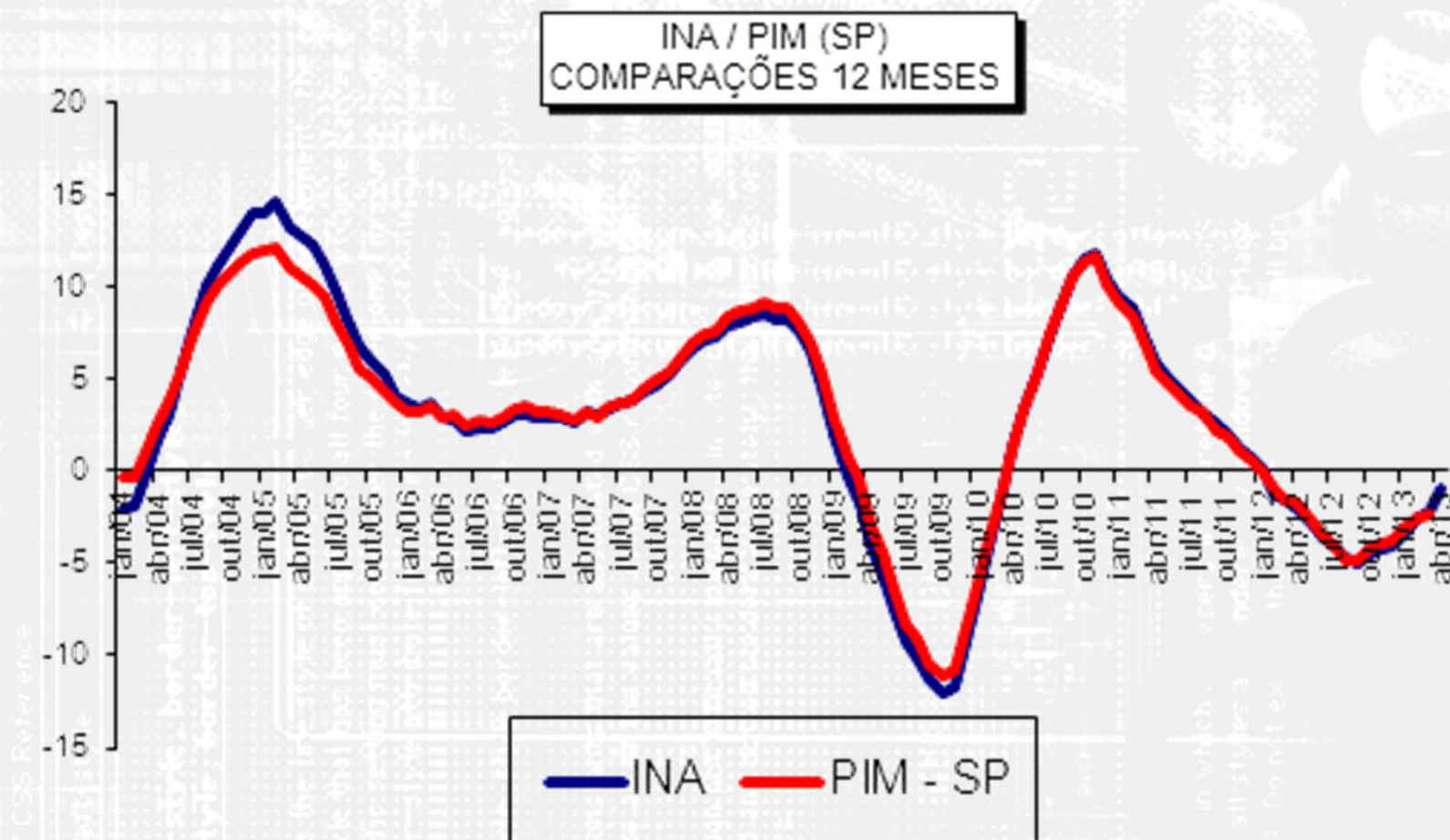
NUCI - Nível de Utilização da Capacidade Instalada Com ajuste sazonal

Março/12	Março/13	Abril/12	Abril/13
82,0	82,2	81,6	82,1

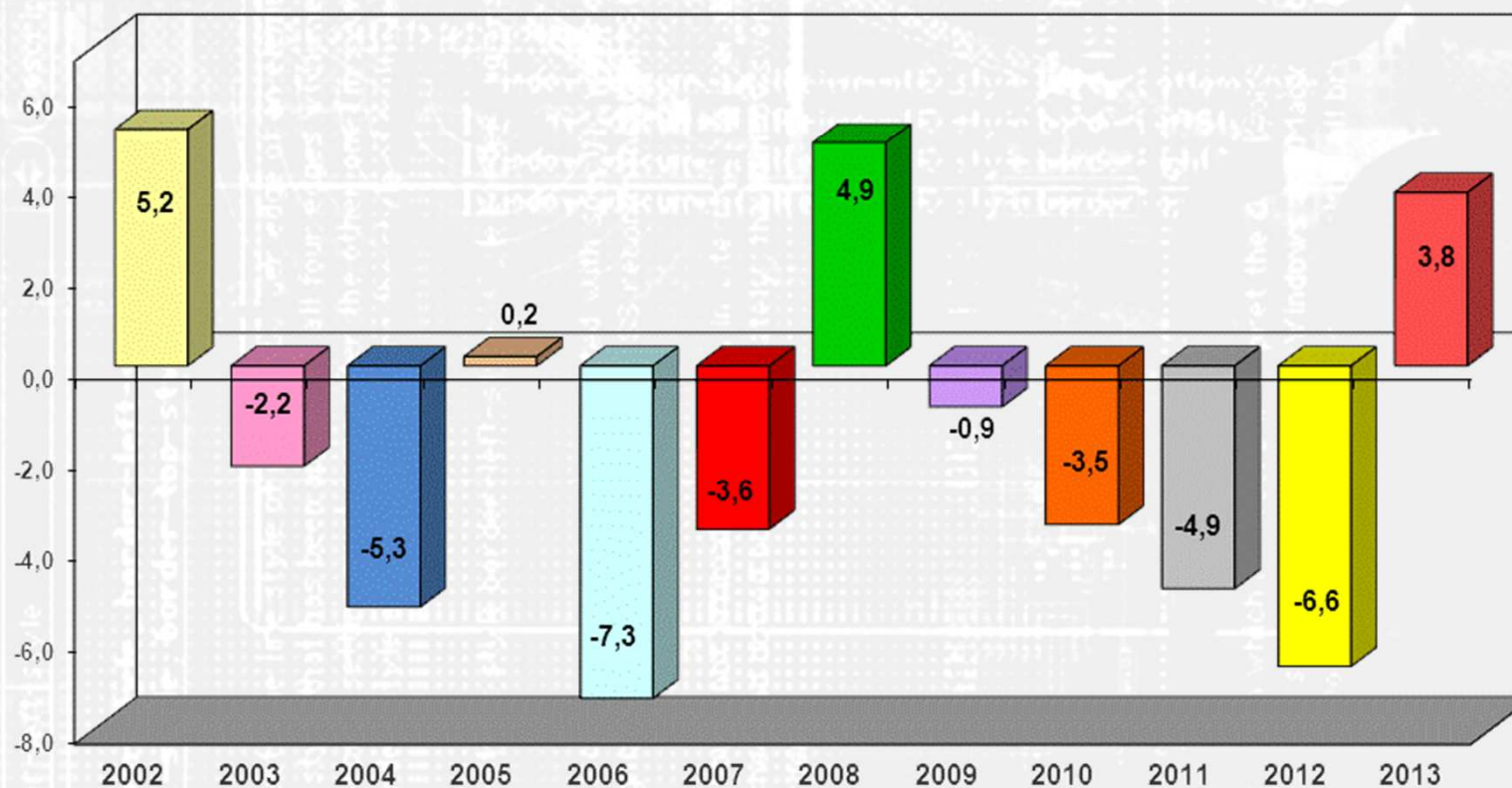
INA - TOTAL COM AJUSTE SAZONAL



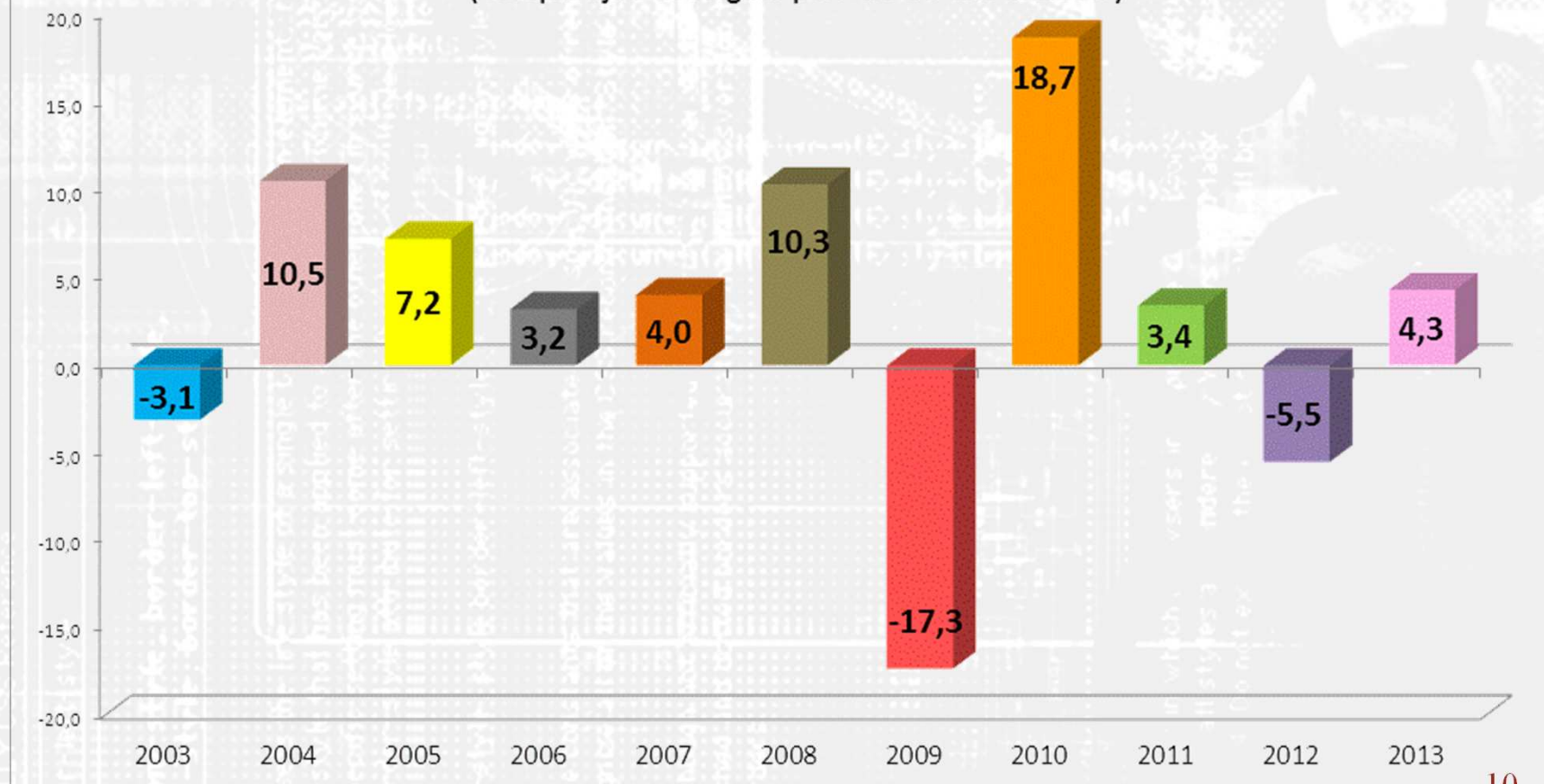
FIESP CIESP



Resultados mensais comparativos (t/t-1)
INA - (sem ajuste sazonal)
Meses: Abril/02 a Abril/13



INA - Resultados comparativos Acumulados no Ano
Anos - 2003 a 2013
(Comparação com igual período do ano anterior)



INA - Metalurgica Básica Sem ajuste sazonal Variações Percentuais

<u>Abr/13</u> Mar/13	<u>Abr/13</u> Abr/12	<u>Jan-Dez/12</u> Jan-Dez/11	<u>Jan-Abr/13</u> Jan-Abr/12	Acumulado 12 meses
-6,6	5,8	-0,1	6,3	2,0

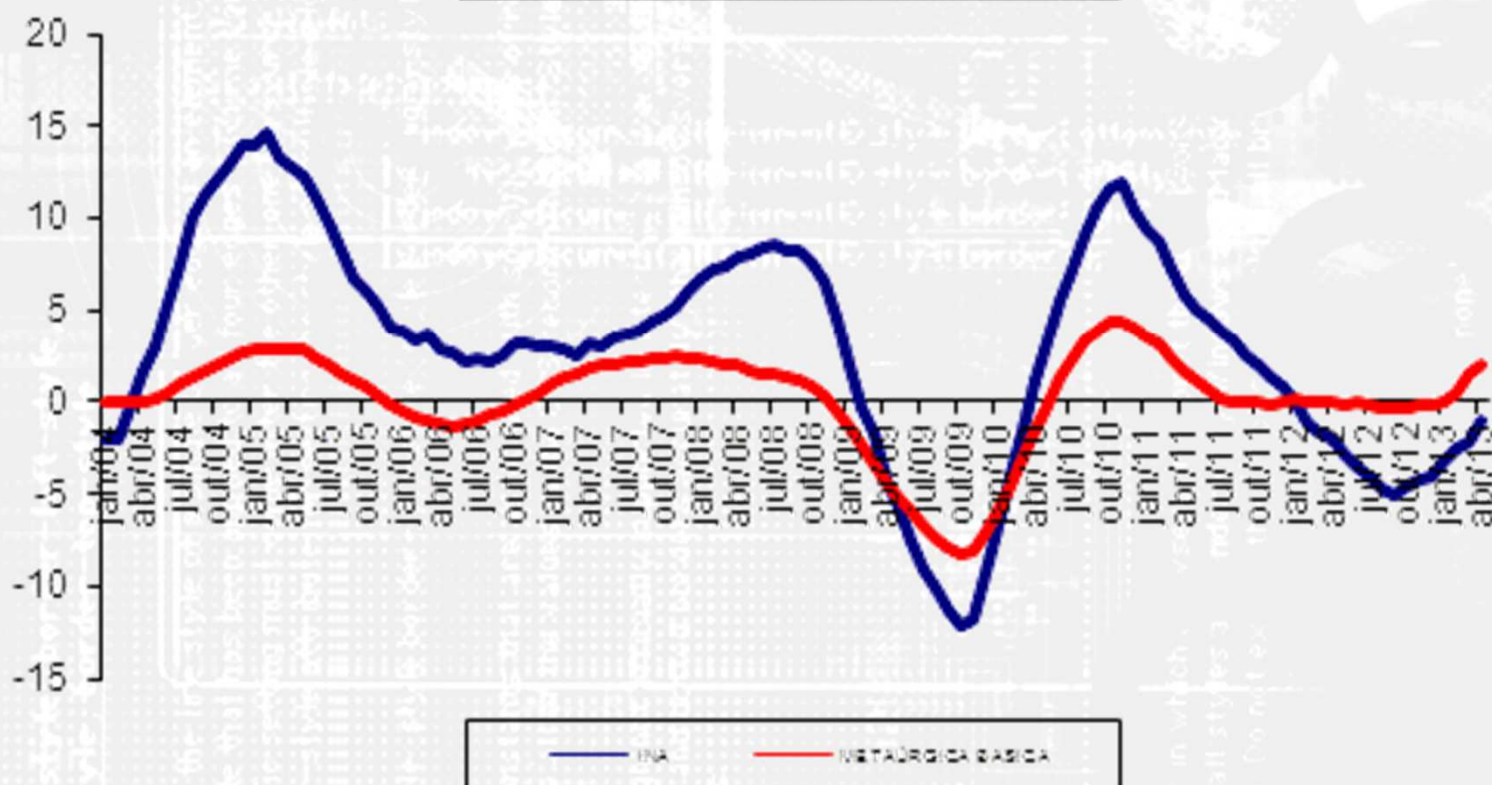
INA - Metalurgica Básica Com ajuste sazonal Variações Percentuais

<u>Abr/13</u> Mar/13
-6,1

INA - METALÚRGICA BÁSICA COM AJUSTE SAZONAL



INA - TOTAL /METALURGIA BÁSICA
COMPARAÇÕES 12 MESES



Levantamento de Conjuntura - Metalúrgica Básica

	c/ajuste	sem ajuste sazonal		
	<u>Abr/13</u>	<u>Abr/13</u>	<u>Jan-Dez/12</u>	<u>Jan-Abr/13</u>
Variáveis	Mar/13	Abr/12	Jan-Dez/11	Jan-Abr/12
Horas Trabalhadas na Produção	-10,8	-2,6	0,3	4,9
Horas Médias Trabalhadas	-10,5	0,9	1,5	7,6
Total de Salários Reais (***)	-0,1	-4,6	-6,2	-5,5
Salário Real Médio (***)	0,2	-1,2	-5,2	-3,1
Total de Vendas Reais (**)	-6,2	-7,6	5,7	2,4
NUCI (*)	-2,7			

(*) Nível do mês, com ajuste sazonal

(**) Deflator IPA setorial

(***) Deflator IPC - Fipe

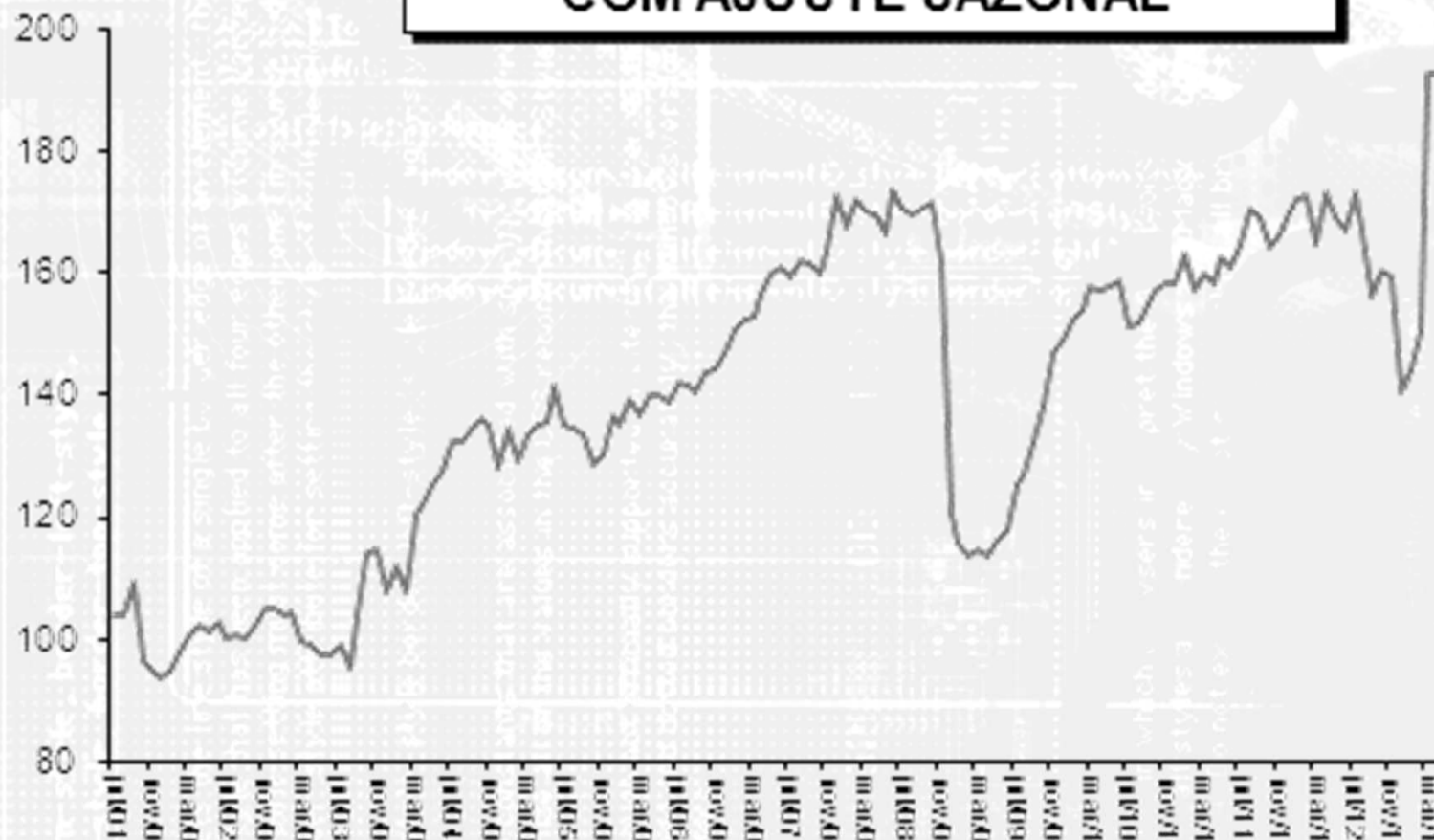
INA - Máquinas e Equipamentos Sem ajuste sazonal Variações Percentuais

<u>Abr/13</u> Mar/13	<u>Abr/13</u> Abr/12	<u>Jan-Dez/12</u> Jan-Dez/11	<u>Jan-Abr/13</u> Jan-Abr/12	Acumulado 12 meses
0,7	18,0	0,7	0,0	-1,8

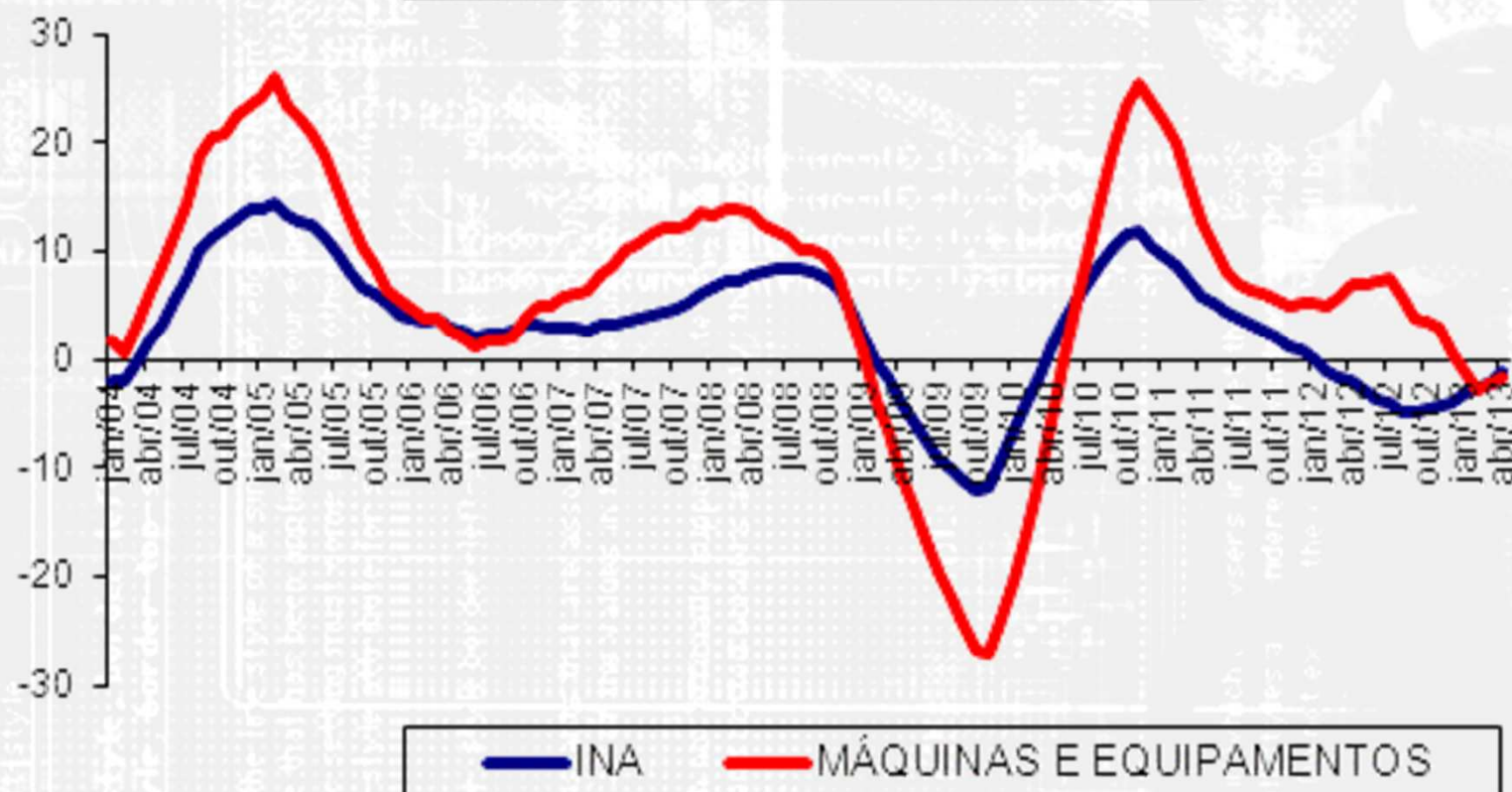
INA - Máquinas e Equipamentos Com ajuste sazonal Variações Percentuais

<u>Abr/13</u> Mar/13
0,0

INA - MÁQUINAS E EQUIPAMENTOS COM AJUSTE SAZONAL



INA TOTAL / MÁQUINAS E EQUIPAMENTOS
COMPARAÇÕES 12 MESES



Levantamento de Conjuntura - Máquinas e Equipamentos

	c/ajuste	sem ajuste sazonal		
	<u>Abr/13</u>	<u>Abr/13</u>	<u>Jan-Dez/12</u>	<u>Jan-Abr/13</u>
Variáveis	Mar/13	Abr/12	Jan-Dez/11	Jan-Abr/12
Horas Trabalhadas na Produção	1,9	7,2	-5,5	-3,0
Horas Médias Trabalhadas	1,5	7,7	-2,8	-1,7
Total de Salários Reais (***)	2,9	2,9	-1,1	-2,3
Salário Real Médio (***)	2,6	1,8	3,5	-1,8
Total de Vendas Reais (**)	-2,2	19,7	11,3	11,5
NUCI (*)	0,4			

(*) Nível do mês, com ajuste sazonal

(**) Deflator IPA setorial

(***) Deflator IPC - Fipe

INA - Máquinas, Aparelhos e Materiais Elétricos

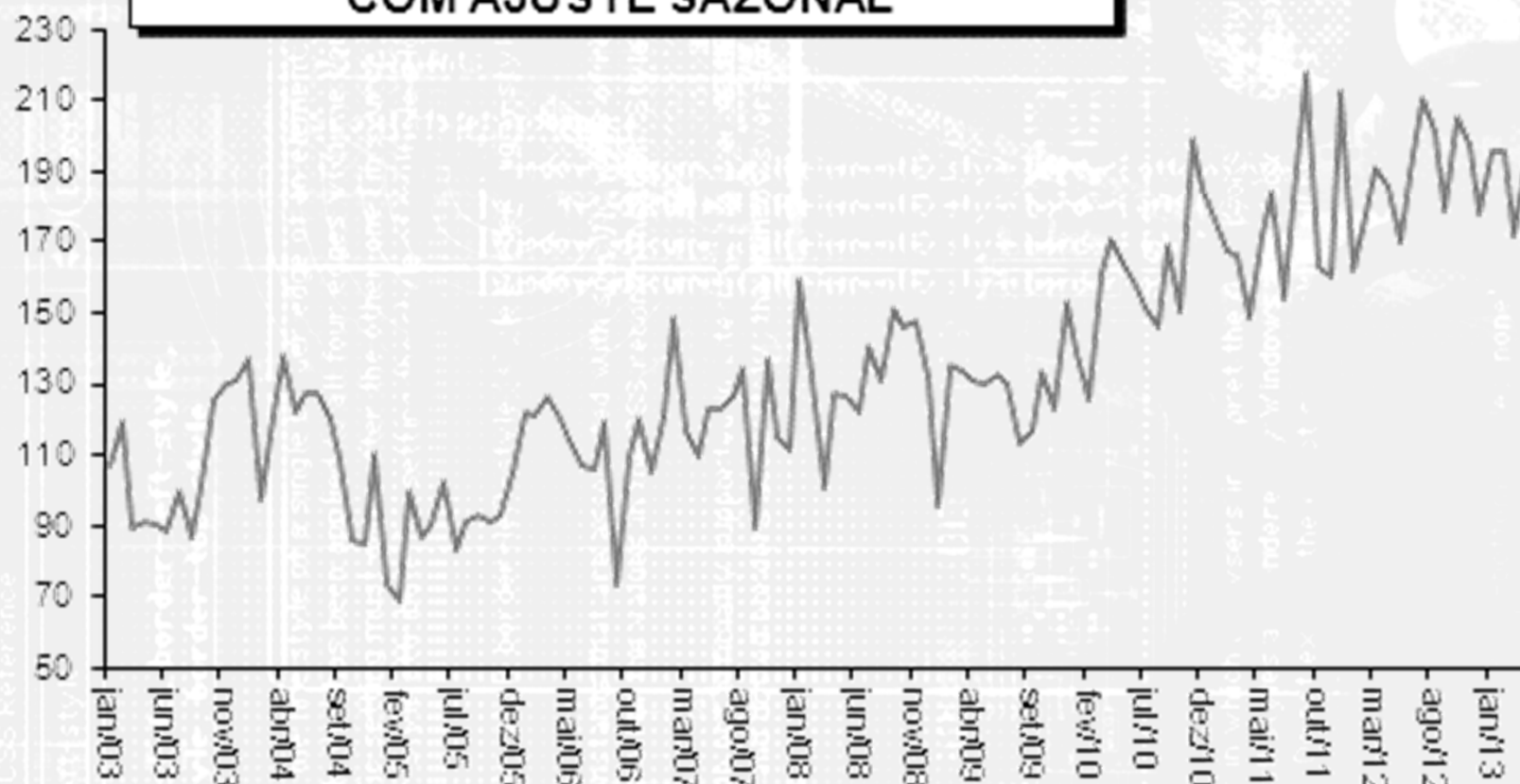
Sem ajuste sazonal Variações Percentuais

<u>Abr/13</u> Mar/13	<u>Abr/13</u> Abr/12	<u>Jan-Dez/12</u> Jan-Dez/11	<u>Jan-Abr/13</u> Jan-Abr/12	Acumulado 12 meses
-0,1	3,7	6,3	5,6	5,3

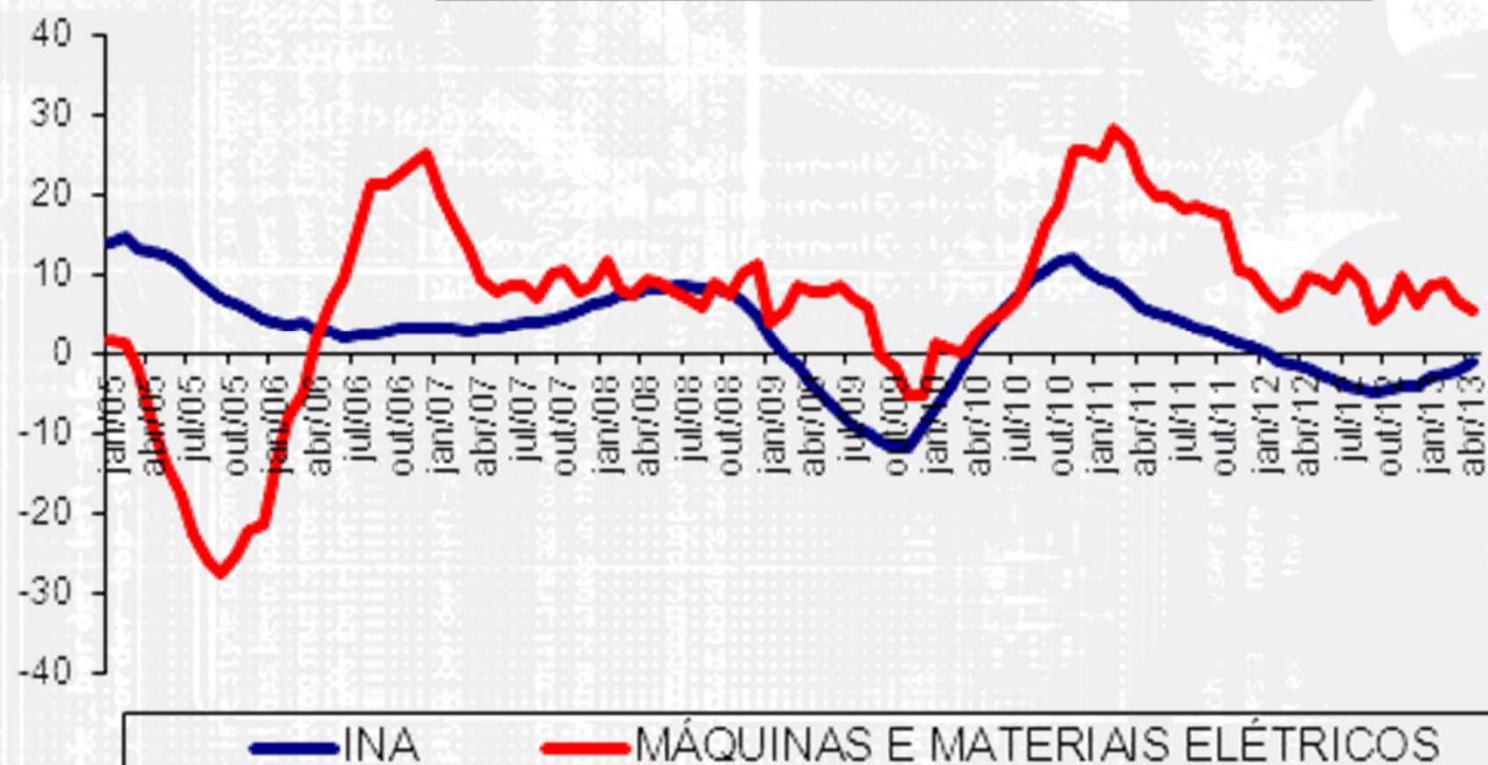
INA - Máquinas, Aparelhos e Materiais Elétricos Com ajuste sazonal Variações Percentuais

<u>Abr/13</u> Mar/13
12,4

INA - MAQUINAS E MATERIAIS ELÉTRICOS COM AJUSTE SAZONAL



INA - TOTAL / MÁQUINAS E MATERIAIS ELÉTRICOS
COMPARAÇÕES 12 MESES



Levantamento de Conjuntura - Máquinas, Aparelhos e Materiais Elétricos

	c/ajuste	sem ajuste sazonal		
	<u>Abr/13</u>	<u>Abr/13</u>	<u>Jan-Dez/12</u>	<u>Jan-Abr/13</u>
Variáveis	Mar/13	Abr/12	Jan-Dez/11	Jan-Abr/12
Horas Trabalhadas na Produção	7,5	8,8	-2,1	6,0
Horas Médias Trabalhadas	7,4	11,8	-4,4	7,2
Total de Salários Reais (***)	0,1	-0,2	5,2	1,5
Salário Real Médio (***)	0,4	-1,9	-1,8	-2,3
Total de Vendas Reais (**)	6,6	52,9	4,6	41,0
NUCI (*)	1,3			

(*) Nível do mês, com ajuste sazonal

(**) Deflator IPA setorial

(***) Deflator IPC - Fipe

Nível de Utilização da Capacidade Instalada Sem ajuste sazonal

Setores Industriais	Mar/12	Mar/13	Abr/12	Abr/13
Alimentos	68,9	80,2	66,7	81,3
Bebidas	63,8	65,0	65,9	63,1
Produtos Têxteis	82,3	81,3	82,1	82,2
Celulose, Papel e Prod. Papel	89,0	90,5	88,5	90,7
Impressão e Reprodução de Gravações	79,7	77,8	78,2	82,7
Coque, Refino de Petróleo, Combustíveis Nucleares e Produção de Álcool	89,3	70,1	88,7	95,5
Produtos Químicos	81,9	84,1	81,8	84,3
Produtos Farmacêuticos	86,5	81,0	86,5	80,7
Artigos de Borracha e Plástico	86,7	85,7	86,9	85,8
Produtos de Mineirais Não Metálicos	84,3	84,5	83,3	86,8
Metalúrgica Básica	84,8	88,3	85,4	85,6
Produtos Metálicos (exclui máquinas)	80,6	80,4	77,7	79,7
Máquinas, Aparelhos e Materiais Elétricos	79,0	75,8	79,1	76,8
Máquinas e Equipamentos	77,8	72,8	77,2	72,9
Veículos Automotores	86,6	84,1	86,5	82,6
Outros Equipamentos de Transporte	89,8	88,7	93,1	88,7
Moveis	86,9	87,3	86,3	87,6
Produtos Diversos	81,7	73,1	78,5	75,8
Total da Indústria	81,7	81,2	81,0	82,2