

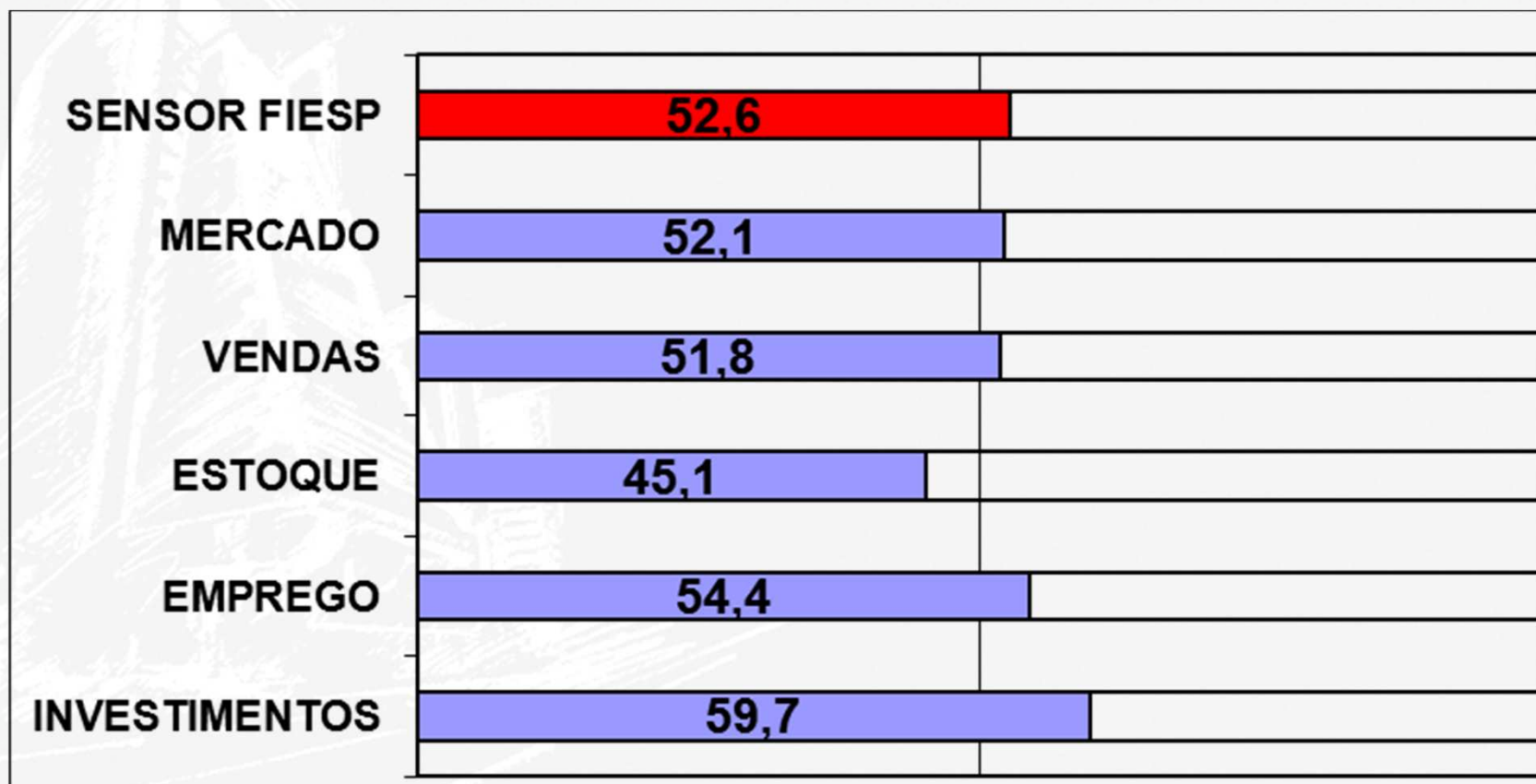


PESQUISA SENSOR

Resultados

Outubro/2010

DEPECON

OUTUBRO/2010


Série Histórica do SENSOR FIESP

Série Histórica do SENSOR FIESP

Pesquisa Sensor Fiesp (Resultados em pontos)

	abr/10	mai/10	jun/10	jul/10	ago/10	set/10	out/10	
Sensor Geral	55,9	57,6	55,1	52,4	53,5	53,7	52,6	■
Mercado	61,9	62,8	56,8	55,8	55,8	55,9	52,1	▼
Vendas	52,0	60,6	52,1	50,8	54,1	50,9	51,8	■
Estoque	52,9	54,7	48,2	47,6	43,9	46,6	45,1	■
Emprego	53,1	56,8	58,3	54,2	57,0	53,9	54,4	■
Investimento	59,4	52,8	59,9	53,0	56,5	61,0	59,7	■

	out/09 1ªquin	out/09 2ªquin	nov/09 1ªquin	nov/09 2ªquin	dez/09	jan/10	fev/10	mar/10
Sensor Geral	58,9	58,3	56,1	54,9	50,7	53,9	54,7	57,7
Mercado	65,7	65,5	62,3	53,5	51,6	57,0	58,6	60,9
Vendas	63,0	59,6	57,2	56,3	45,2	52,1	54,2	58,3
Estoque	50,3	49,7	49,5	53,4	50,5	50,6	50,3	51,8
Emprego	55,9	56,8	57,4	56,7	50,9	57,1	55,6	60,0
Investimento	58,1	58,5	54,6	54,6	56,0	52,8	54,9	57,3

Fonte: DEPECÓN-FIESP Elaboração: FIESP

Série Histórica do SENSOR FIESP

Pesquisa Sensor Fiesp (Resultados em pontos)

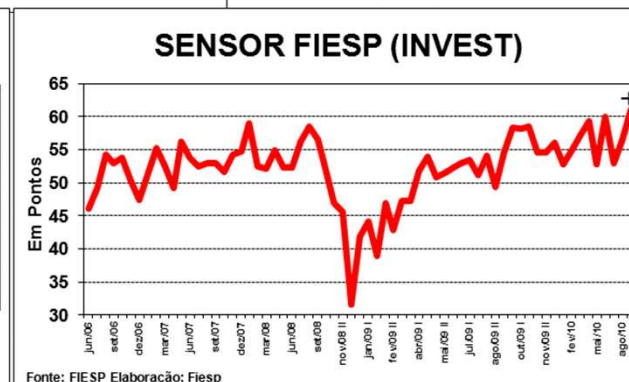
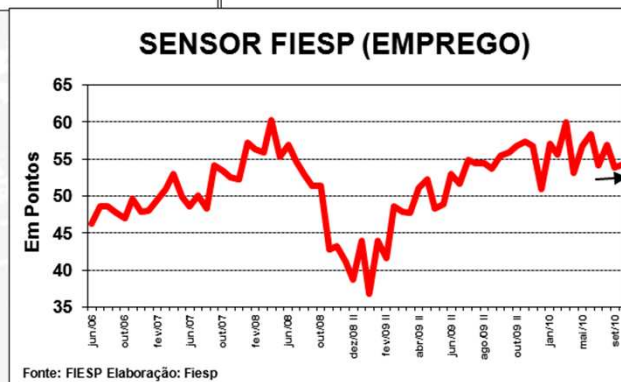
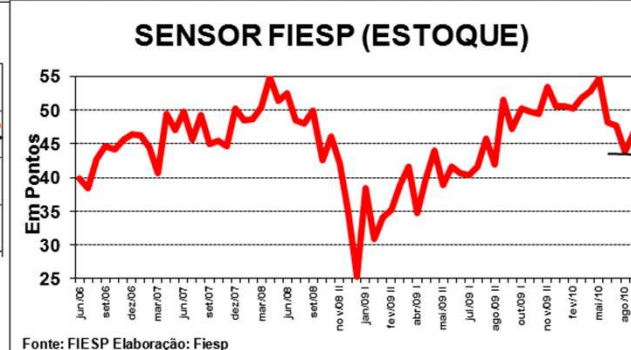
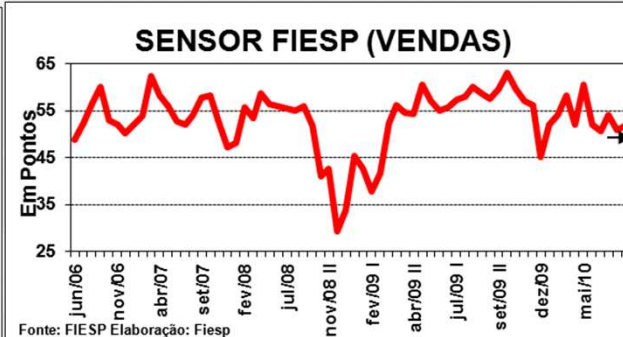
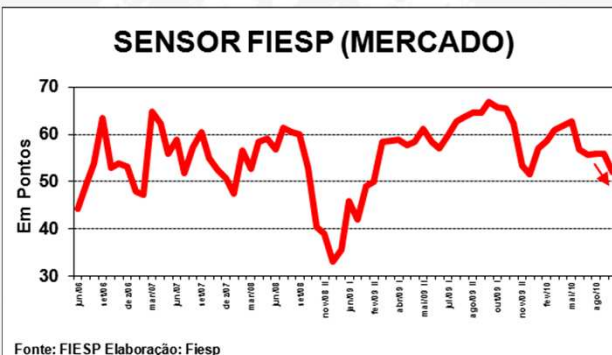
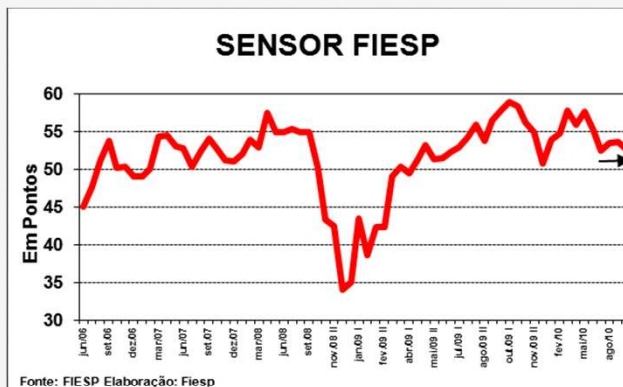
	jan/09 II	fev/09 I	fev/09 II	mar/09 I	mar/09 II	abr/09 I	abr/09 II	mai/09 I	mai/09 II	jun/09 I	jun/09 II	jul/09 I	jul/09 II	ago/09 I	ago/09 II	set/09 I	set/09 II
Sensor Geral	38,7	42,4	42,3	49,0	50,3	49,5	51,4	53,2	51,4	51,4	52,4	52,9	54,1	55,9	53,8	56,4	57,8
Mercado	41,9	49,1	49,9	58,3	58,7	58,8	57,7	58,4	61,1	58,5	56,9	59,7	62,7	63,7	64,6	64,6	66,7
Vendas	42,6	37,8	41,7	52,2	56,3	54,5	54,4	60,4	57,0	54,9	55,6	57,4	57,9	60,0	58,6	57,6	59,6
Estoque	30,9	34,0	35,2	38,9	41,7	34,7	39,8	44,0	38,9	41,6	40,6	40,4	41,7	45,8	42,0	51,5	47,1
Emprego	36,8	44,0	41,7	48,6	47,9	47,7	51,2	52,3	48,3	48,9	53,0	51,6	54,9	54,4	54,5	53,8	55,5
Investimento	38,9	47,0	42,8	47,2	47,2	51,9	53,9	50,9	51,5	52,4	53,0	53,5	51,2	54,2	49,4	54,5	58,3

	nov/07	dez/07	jan/08	fev/08	mar/08	abr/08	mai/08	jun/08	jul/08	ago/08	set/08	out/08	nov/08 I	nov/08 II	dez/08 I	dez/08 II	jan/09 I
Sensor Geral	51,2	51,0	52,0	54,4	52,9	57,5	54,9	54,9	55,3	54,9	54,8	50,2	43,3	42,5	34,0	35,1	43,5
Mercado	52,5	50,7	47,5	56,8	52,6	58,4	59,2	56,9	61,4	60,4	60,1	53,0	40,5	39,0	33,1	35,7	45,8
Vendas	52,4	47,1	48,1	55,8	54,0	58,7	56,5	55,8	55,5	55,0	55,9	51,8	41,0	42,5	29,4	33,9	45,3
Estoque	44,6	50,2	48,4	48,6	49,8	54,9	51,3	52,5	48,5	47,9	49,9	42,5	46,1	42,1	34,7	25,3	38,4
Emprego	52,6	52,2	57,2	57,4	55,9	60,3	55,3	56,9	54,7	52,8	51,4	51,5	42,8	43,3	41,2	38,7	44,0
Investimento	54,2	54,8	59,0	53,5	52,2	55,0	52,3	52,4	56,3	58,5	56,6	52,1	47,0	45,6	31,7	42,0	44,2

	jun/06	jul/06	ago/06	set/06	out/06	nov/06	dez/06	jan/07	fev/07	mar/07	abr/07	mai/07	jun/07	jul/07	ago/07	set/07	out/07
Sensor Geral	45,0	47,6	51,2	53,8	50,2	50,3	49,0	49,1	50,1	54,3	54,5	53,0	52,7	50,4	52,4	54,1	52,8
Mercado	44,2	49,5	53,9	63,4	53,0	53,9	53,1	47,9	47,2	64,8	62,3	56,0	58,8	51,8	57,2	60,5	55,0
Vendas	48,8	52,3	56,3	60,0	52,9	52,0	50,3	52,1	53,9	62,3	58,3	55,9	52,8	52,0	54,2	57,8	58,3
Estoque	39,8	38,4	42,8	44,7	44,2	45,6	46,4	46,3	44,4	40,7	49,5	47,0	49,8	45,6	49,3	45,0	45,5
Emprego	46,3	48,6	48,6	47,7	47,0	49,7	47,9	48,1	49,5	50,9	53,0	50,0	48,6	50,1	48,3	54,1	53,5
Investimento	46,1	49,3	54,2	53,0	53,7	50,3	47,4	51,3	55,3	52,5	49,3	56,3	53,7	52,5	53,0	52,9	51,6

Fonte: DEPECON-FIESP Elaboração: FIESP

Gráfico do SENSOR FIESP e componentes



Saldo entre crescimento e queda (em %)

SENSOR FIESP	10/09 II	11/09 I	11/09 II	12/09	01/10	02/10	03/10	04/10	05/10	06/10	07/10	08/10	09/10	10/10	
Queda em % (A)	8,9	13,8	17,5	21,6	19,9	13,5	13,3	18,5	13,9	15,7	11,5	7,3	9,6	10,6	
Estabilidade em %	52,2	49,1	53,0	54,3	47,3	53,1	51,2	52,1	48,3	47,6	59,9	59,2	59,4	55,6	
Crescimento em % (B)	38,9	37,1	29,5	24,1	32,8	33,3	35,5	29,5	37,8	36,8	28,6	33,5	31,0	33,8	
Saldo (B) - (A)	30,0	23,3	12,0	2,5	12,9	19,8	22,2	11,0	23,9	21,1	17,0	26,2	21,3	23,1	■
MERCADO															
Queda em % (A)	2,3	7,9	20,5	19,1	14,6	6,0	8,3	13,9	10,4	11,4	6,8	2,0	2,1	9,6	
Estabilidade em %	40,9	31,6	46,2	51,1	47,9	52,0	43,8	50,0	41,7	40,9	50,0	68,0	64,6	55,8	
Crescimento em % (B)	56,8	60,5	33,3	29,8	37,5	42,0	47,9	36,1	47,9	47,7	43,2	30,0	33,3	34,6	
Saldo (B) - (A)	54,5	52,6	12,8	10,6	22,9	36,0	39,6	22,2	37,5	36,4	36,4	28,0	31,3	25,0	▼
VENDAS															
Queda em % (A)	8,3	13,2	17,5	29,0	29,0	13,9	11,8	24,0	10,3	16,7	12,9	7,1	9,1	9,7	
Estabilidade em %	46,7	43,4	45,6	47,8	37,7	47,2	48,5	50,0	44,1	45,0	59,7	54,3	60,6	52,8	
Crescimento em % (B)	45,0	43,4	36,8	23,2	33,3	38,9	39,7	26,0	45,6	38,3	27,4	38,6	30,3	37,5	
Saldo (B) - (A)	36,7	30,2	19,3	-5,8	4,3	25,0	27,9	2,0	35,3	21,7	14,5	31,4	21,2	27,8	▲

Fonte: DEPECON FIESP Elaboração: FIESP

Saldo entre crescimento e queda (em %)

ESTOQUE	10/09 II	11/09 I	11/09 II	12/09	01/10	02/10	03/10	04/10	05/10	06/10	07/10	08/10	09/10	10/10	
Queda em % (A)	5,0	11,1	10,5	14,3	18,2	16,7	16,7	17,6	13,6	19,0	5,0	4,3	13,0	16,0	
Estabilidade em %	90,0	83,3	78,9	76,2	59,1	70,8	62,5	64,7	72,7	61,9	80,0	73,9	65,2	64,0	
Crescimento em % (B)	5,0	5,6	10,5	9,5	22,7	12,5	20,8	17,6	13,6	19,0	15,0	21,7	21,7	20,0	
Saldo (B) - (A)	0,0	-5,6	0,0	-4,8	4,5	-4,2	4,2	0,0	0,0	0,0	10,0	17,4	8,7	4,0	▼
EMPREGO															
Queda em % (A)	4,5	10,5	5,0	13,0	0,0	4,2	4,2	12,5	12,5	4,5	4,5	4,0	4,2	0,0	
Estabilidade em %	68,2	57,9	65,0	73,9	69,6	70,8	66,7	68,8	54,2	63,6	77,3	64,0	79,2	88,5	
Crescimento em % (B)	27,3	31,6	30,0	13,0	30,4	25,0	29,2	18,8	33,3	31,8	18,2	32,0	16,7	11,5	
Saldo (B) - (A)	22,7	21,1	25,0	0,0	30,4	20,8	25,0	6,3	20,8	27,3	13,6	28,0	12,5	11,5	▼
INVESTIMENTOS															
Queda em % (A)	5,6	5,6	5,6	4,5	8,7	4,8	4,5	0,0	9,1	4,8	5,3	4,5	5,0	0,0	
Estabilidade em %	61,1	77,8	72,2	68,2	73,9	71,4	72,7	62,5	68,2	61,9	84,2	72,7	60,0	56,5	
Crescimento em % (B)	33,3	16,7	22,2	27,3	17,4	23,8	22,7	37,5	22,7	33,3	10,5	22,7	35,0	43,5	
Saldo (B) - (A)	27,8	11,1	16,7	22,7	8,7	19,0	18,2	37,5	13,6	28,6	5,3	18,2	30,0	43,5	▲

Fonte: DEPECON FIESP Elaboração: FIESP