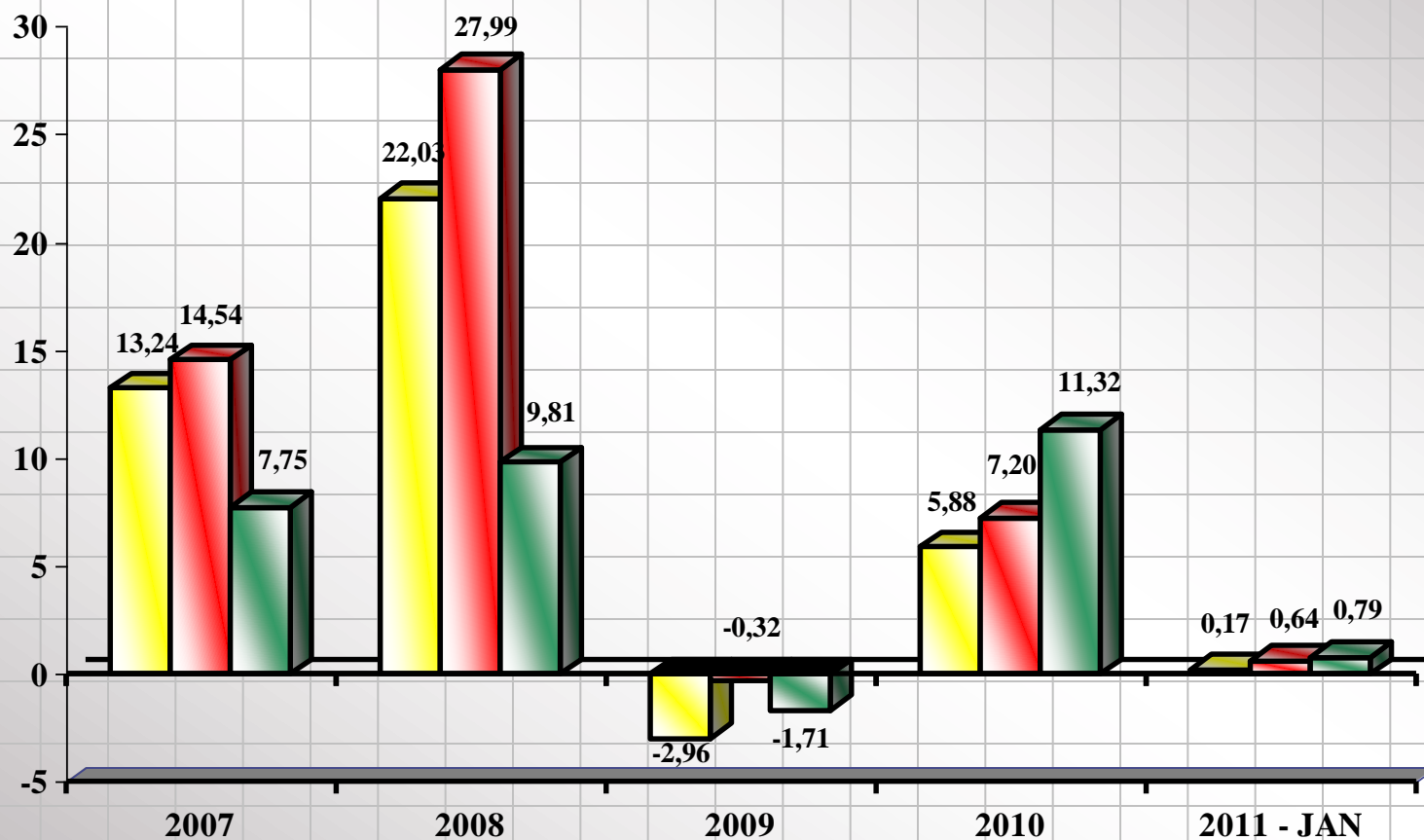


ÍNDICES SINPROCIM

Janeiro de 2011

COMPARATIVO EM % ÍNDICES SINPROCIM x IGPM

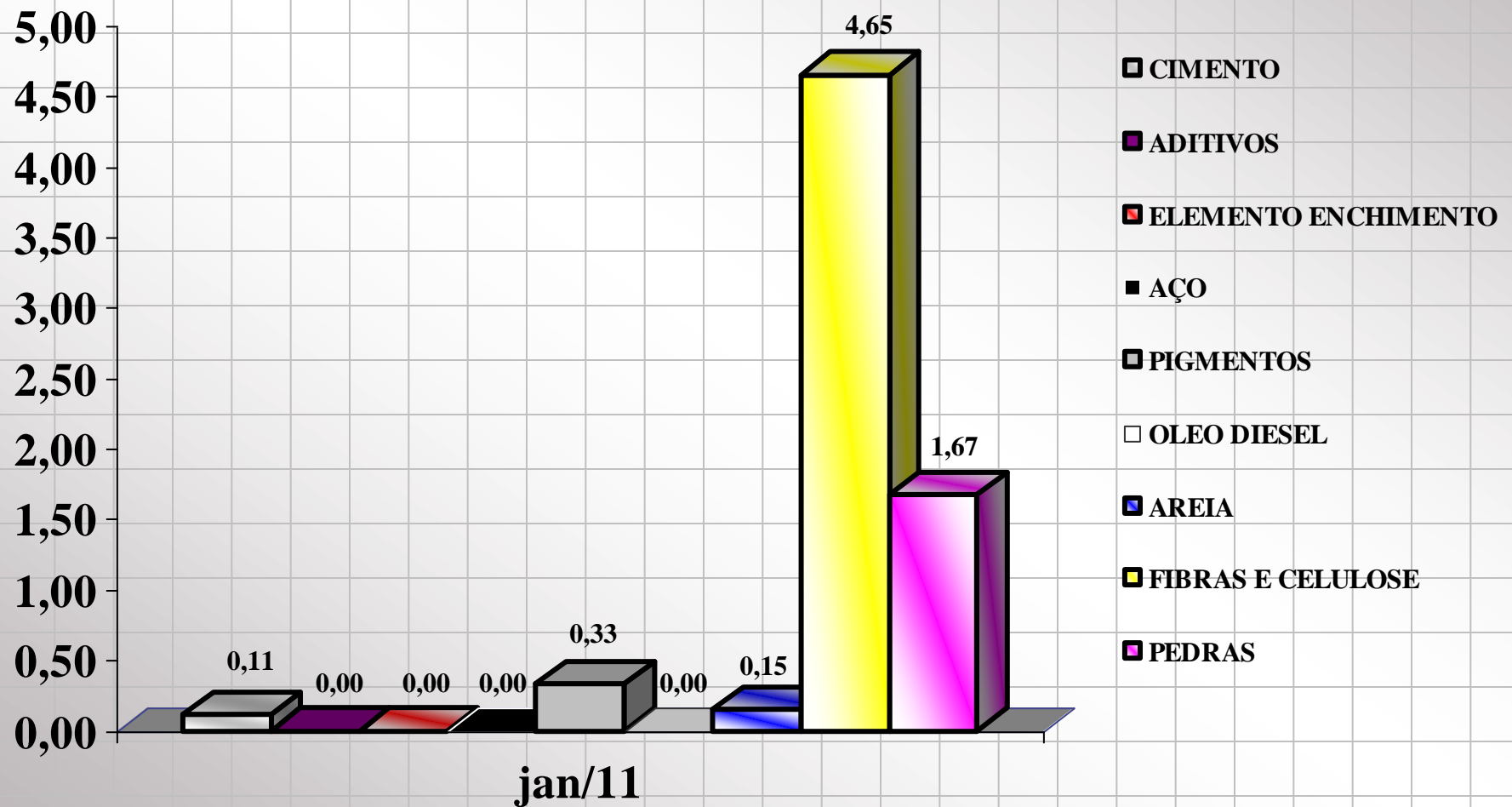


■ ÍNDICE PREÇOS DOS PRODUTOS

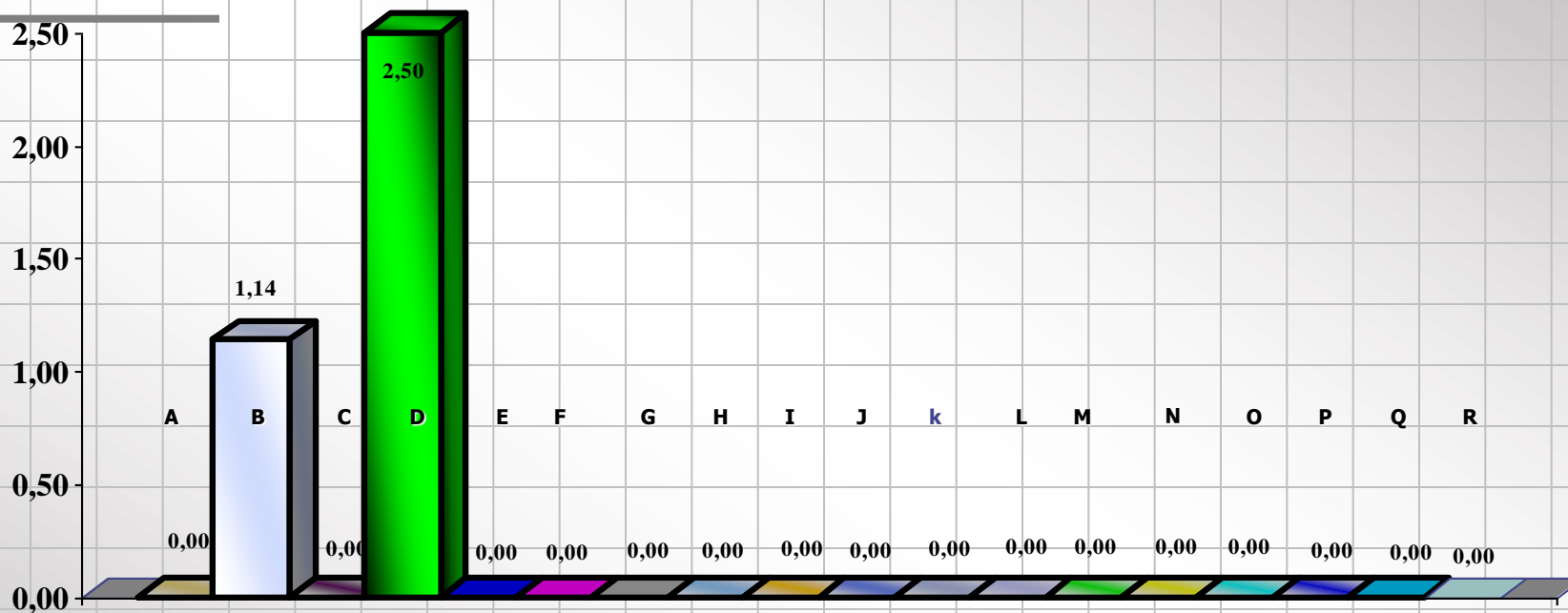
■ ÍNDICE DE CUSTOS DOS INSUMOS

■ IGPM (FGV)

COMPARATIVO INSUMOS EM % JANEIRO DE 2011



COMPARATIVO PRODUTOS EM % 2011 - JANEIRO



2011 - JANEIRO

- | | |
|--|--|
| ■ A - ARGAMASSA COLANTE | ■ B - TELHAS ONDULADAS 6 MM (2,44 X 1,10) |
| ■ C - BLOCO 14X19X39 VEDAÇÃO | ■ D - TELHAS DE 4MM (2,44 X 0,50) |
| ■ E - LAJE TRELIÇADAS BETA 12 (CERÂMICO) | ■ F - LAJE TRELIÇADAS BETA 16 (CERÂMICO) |
| ■ G - POSTE CIRCULAR | ■ H - POSTE DUPLO T (7,5 m por 300kg) |
| ■ I - ESTACA (23 x23 x 10 m) para 4 TON. | ■ J - LADRILHOS HIDRAULICOS (MAPA DE SÃO PAULO) |
| ■ K - REJUNTAMENTO BRANCO COMUM | ■ L - BANCO DE CONCRETO |
| ■ M - POSTE RESIDENCIAL(7,5m x 0,90m) | ■ N - BLOCO 14X19X39 ESTRUTURAL |
| ■ O - TUBOS (Ø 40 cm) PA1 | ■ P - TUBOS (Ø 80 cm) PA1 |
| ■ Q - TELHA PROTENDIDA (1,25 x 20 m) | ■ R - PISOS INTERTRAVIDOS |

INDICE INSUMOS SINPROCIM JANEIRO 2004 À JANEIRO 2011

Setor	Meses	jan/04	dez/04	dez/05	dez/06	Dez/07	Dez/08	Ago10	Set/10	Out/10	Nov/10	Dez10	Jan11
cimento	V	100,00	98,58	78,33	79,25	95,07	118,41	124,18	130,15	130,70	131,53	131,78	131,92
fibras e celulose	A	100,00	90,37	107,51	106,87	114,74	148,70	119,43	119,44	122,55	109,68	109,75	114,85
aço	R	100,00	143,38	144,30	143,58	161,22	222,02	215,70	212,61	212,19	205,59	202,85	202,85
areia	I	100,00	103,98	118,82	136,71	148,70	188,90	229,28	229,73	231,59	235,62	236,40	236,75
pedras	A	100,00	100,42	132,78	151,30	174,15	228,29	288,14	288,67	291,68	297,54	298,81	303,80
aditivos	Ç	100,00	102,22	102,36	115,01	132,86	153,49	158,56	158,56	158,56	158,99	158,99	158,99
pigmentos	Õ	100,00	107,44	110,22	110,56	150,78	171,59	180,71	180,91	180,91	180,91	180,91	181,51
elemento de enchimento	E	100,00	123,24	123,65	137,15	155,46	180,22	210,97	211,47	213,72	224,13	231,38	231,38
oleo diesel	S	100,00	109,50	120,00	122,50	140,98	164,77	175,11	175,11	175,11	175,11	175,11	175,11

INDICE PRODUTOS SINPROCIM

JANEIRO 2004 À JANEIRO 2011

	Meses	jan/04	dez/07	Dez08	Ago10	Set10	Out10	Nov/10	Dez/10	Jan/11
ARGAMASSA COLANTE AC1		100,00	83,30	92,22	93,76	93,76	93,76	93,76	93,76	93,76
BANCO DE CONCRETO (B2 200X50X55)		100,00	136,25	149,18	149,11	149,11	149,11	149,11	149,11	149,11
BLOCO 14X19X39 ESTRUTURAL		100,00	133,16	182,49	221,74	221,74	221,74	221,74	224,74	224,74
BLOCO 14X19X39 VEDAÇÃO	V	100,00	124,38	168,57	200,87	200,87	200,87	200,87	203,87	203,87
ESTACA (23 x23 x 10 m) para 4 TON.	A	100,00	133,21	154,89	144,00	143,00	143,00	143,00	143,00	143,00
LADRILHOS HIDRAÚLICOS (MAPA DE SÃO PAULO)	R	100,00	142,83	149,18	149,11	150,65	150,65	150,65	150,65	150,65
LAJE TRELIÇADAS BETA 12 (CERÂMICO) - BASICO SEM ADICIONAL	I	100,00	138,06	170,06	152,06	152,06	152,06	153,61	154,61	154,61
LAJE TRELIÇADAS BETA 16 (CERÂMICO) - BASICO SEM ADICIONAL	A	100,00	128,56	164,93	145,93	145,93	145,93	147,24	149,24	149,24
Poste Circular	Ç	100,00	128,23	174,50	180,22	180,22	180,22	180,22	180,22	180,22
Poste Residencial (7,5m x 0,90m)	Õ	100,00	144,19	174,00	164,01	164,01	164,01	164,01	164,01	164,01
Postes Duplo T (7,5 m por 300kg)	E	100,00	127,42	172,25	172,12	172,12	172,12	172,12	172,12	172,12
REJUNTAMENTO BRANCO COMUM	S	100,00	104,34	113,60	115,29	115,29	115,29	115,29	115,29	115,29
TELHA PROTENDIDA (1,25 x 20 m)		100,00	159,73	180,46	180,00	174,00	174,00	174,00	174,00	174,00
TELHAS DE 4MM (2,44 X 0,50)		100,00	96,77	98,93	99,15	98,52	99,42	98,51	99,48	101,97
TELHAS ONDULADAS 6 MM (2,44 X 1,10)		100,00	88,96	96,95	100,36	98,58	99,98	98,90	100,27	101,42
TUBOS (Ø 40 cm) PA1		100,00	115,75	147,92	147,97	147,97	147,97	147,97	147,97	147,97
TUBOS (Ø 80 cm) PA1		100,00	120,89	151,96	151,96	151,96	151,96	151,96	151,96	151,96
PISOS INTERTRAVADOS		100,00	127,55	155,04	190,61	190,61	190,61	190,61	190,61	190,61

ÍNDICE SINPROCIM JANEIRO 2011

ÍNDICES SINPROCIM:

ÍNDICE DE INSUMOS: Variação de preço dos principais insumos utilizados na fabricação dos produtos de cimento, no estado de São Paulo. Para a obtenção deste índice estão sendo acompanhados mensalmente a variação dos preços de venda, em forma de índices, para o setor de produtos de cimento dos seguintes insumos: cimento, aço, areia, pedra, pigmentos, aditivos, fibras e celulose, elementos de enchimento e óleo diesel.

ÍNDICE DE PRODUTOS: Variação de preços de venda dos produtos de cimento fabricado pelos associados do SINPROCIM tais como: argamassas, banco de concreto, blocos, estacas, ladrilhos hidráulicos, lajes treliçadas, pisos intertravados, postes, rejuntamento, telhas protendidas, telhas onduladas e tubos.

PRINCIPAIS PONTOS OBSERVADOS NO PERÍODO DE JANEIRO DE 2011:

Houve um aumento no **Índice de custos dos insumos Sinprocim** da ordem de **0,64%** abaixo do IGPM, do período, que ficou em **0,79%**. Durante esse período as fibras e celulose e pedras pela ordem, tiveram fortes altas; pigmentos, areia e cimento também subiram; aditivos, elemento de enchimento, aço e óleo diesel ficaram estáveis

Por outro lado os **preços dos produtos do setor em janeiro de 2011**, tiveram um aumento de **0,17%**, bem inferior aos custos dos insumos que variou 0,64%, e ao IGPM do período que ficou em 0,79%.