

LEVANTAMENTO DE CONJUNTURA

INA - INDICADOR DE NÍVEL DE ATIVIDADE

RESULTADOS – MAIO/2012

**INA – Total da Indústria
Divulgado – 29/05/2012
Com ajuste sazonal**

Abr/12
Mar/12

-0,3

**INA – Total da Indústria
Divulgado – 29/05/2012
Sem ajuste sazonal**

Abr/12
Mar/12

-5,2

**INA – Total da Indústria
Revisado – 28/06/2012
Com ajuste sazonal**

Abr/12
Mar/12

-0,3

**INA – Total da Indústria
Revisado – 28/06/2012
Sem ajuste sazonal**

Abr/12
Mar/12

-5,2

Levantamento de Conjuntura - Total da Indústria

Variáveis	Sem ajuste sazonal		Com ajuste sazonal	
	Divulgado	Revisado	Divulgado	Revisado
	<u>Abr/12</u> Mar/12	<u>Abr/12</u> Mar/12	<u>Abr/12</u> Mar/12	<u>Abr/12</u> Mar/12
Total de Horas Pagas	-0,6	-0,2	-0,8	-0,4
Horas Trabalhadas na Produção	-3,3	-2,9	-0,4	-0,3
Horas Médias Trabalhadas	-3,8	-3,5	-0,1	-0,1
Total de Salários Nominais	3,0	3,2	0,6	0,7
Total de Salários Reais (***)	2,6	2,7	0,3	0,4
Salário Real Médio	2,0	2,1	0,4	0,4
Total Vendas Nominais	-8,7	-12,1	0,7	0,0
Total de Vendas Reais (**)	-11,7	-14,5	0,3	-0,9
NUCI (*)	-0,6	-0,5	-0,5	-0,3

(*) Nível do mês, com ajuste sazonal

(**) Deflator IPA setorial

(***) Deflator IPC - Fipe

INA - Total da Indústria Sem ajuste sazonal Variações Percentuais

<u>Mai/12</u> Abr/12	<u>Mai/12</u> Mai/11	<u>Jan-Dez/11</u> Jan-Dez/10	<u>Jan-Mai/12</u> Jan-Mai/11	Acumulado 12 meses
7,4	-5,9	0,7	-6,3	-3,1

INA - Total da Indústria Com ajuste sazonal Variações Percentuais

<u>Mai/12</u> Abr/12
-0,6

Levantamento de Conjuntura - Total da Indústria

	c/ajuste	sem ajuste sazonal		
	<u>Mai/12</u>	<u>Mai/12</u>	<u>Jan-Dez/11</u>	<u>Jan-Mai/12</u>
Variáveis	<u>Abr/12</u>	<u>Mai/11</u>	<u>Jan-Dez/10</u>	<u>Jan-Mai/11</u>
Total de Horas Pagas	0,2	-1,2	1,8	-0,7
Horas Trabalhadas na Produção	-0,8	-3,4	1,5	-2,6
Horas Médias Trabalhadas	-1,9	-3,9	-1,6	-2,9
Total de Salários Nominais	1,1	4,1	8,3	5,4
Total de Salários Reais (***)	1,0	-0,1	1,9	0,9
Salário Real Médio	0,6	-0,6	-1,3	0,6
Total Vendas Nominais	1,6	8,4	10,6	6,8
Total de Vendas Reais (**)	1,1	5,6	6,2	5,0
NUCI (*)	-0,6			

(*) Nível do mês, com ajuste sazonal

(**) Deflator IPA setorial

(***) Deflator IPC - Fipe

NUCI - Nível de Utilização da Capacidade Instalada Sem ajuste Sazonal

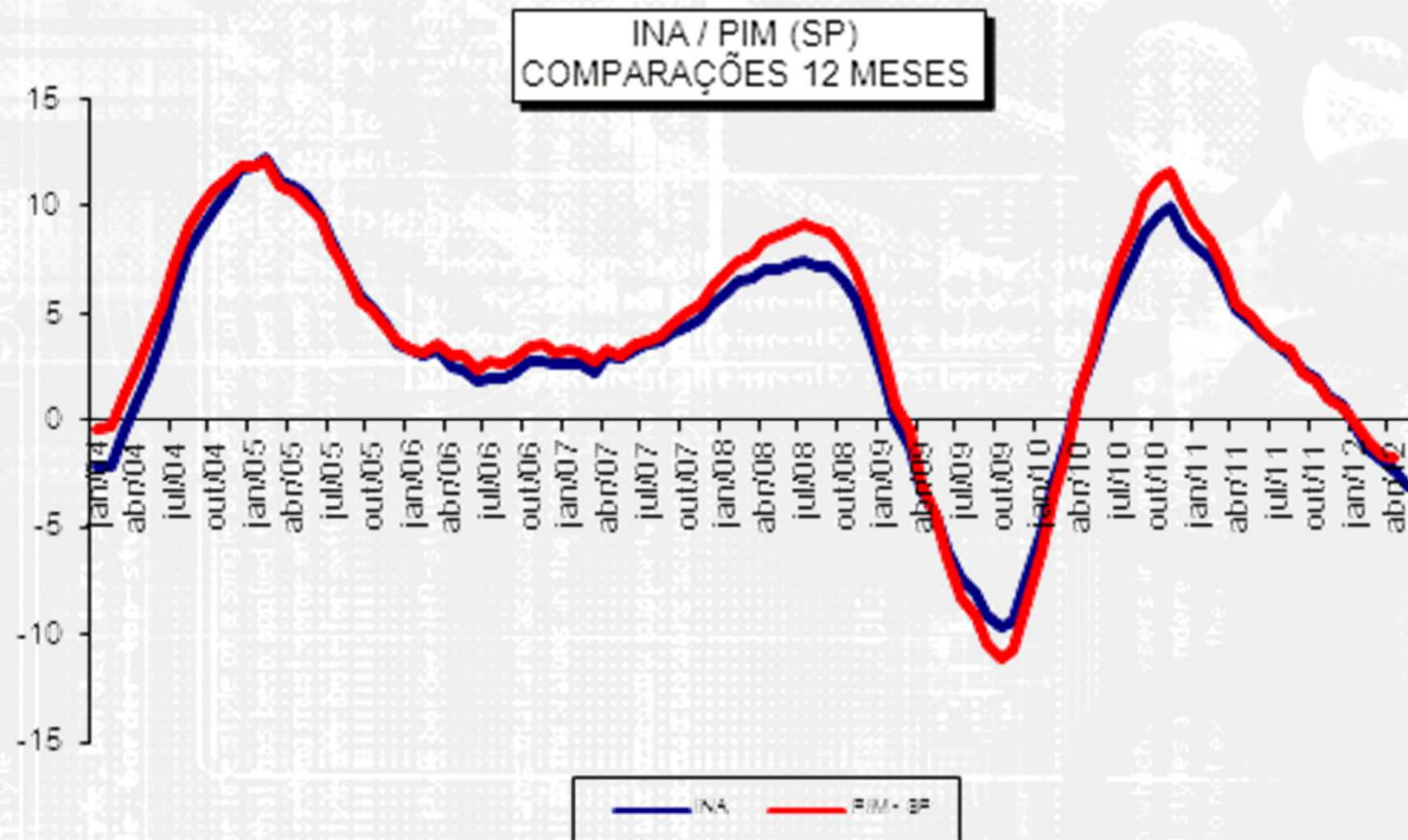
Abril/11	Abril/12	Maio/11	Maio/12
82,5	80,6	83,6	81,6

NUCI - Nível de Utilização da Capacidade Instalada Com ajuste sazonal

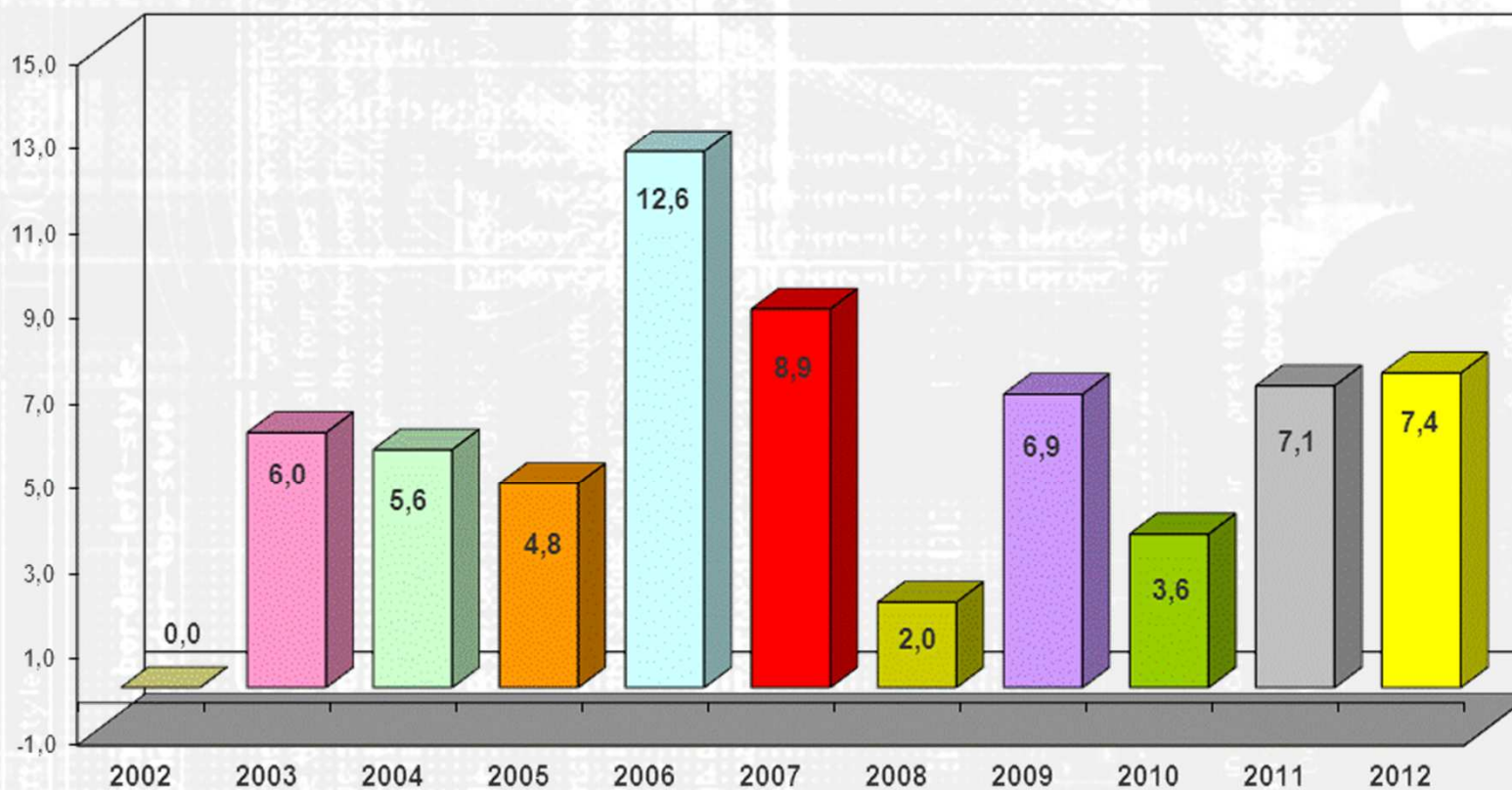
Abril/11	Abril/12	Maio/11	Maio/12
83,3	81,0	82,9	80,4

**INA - TOTAL
COM AJUSTE SAZONAL**

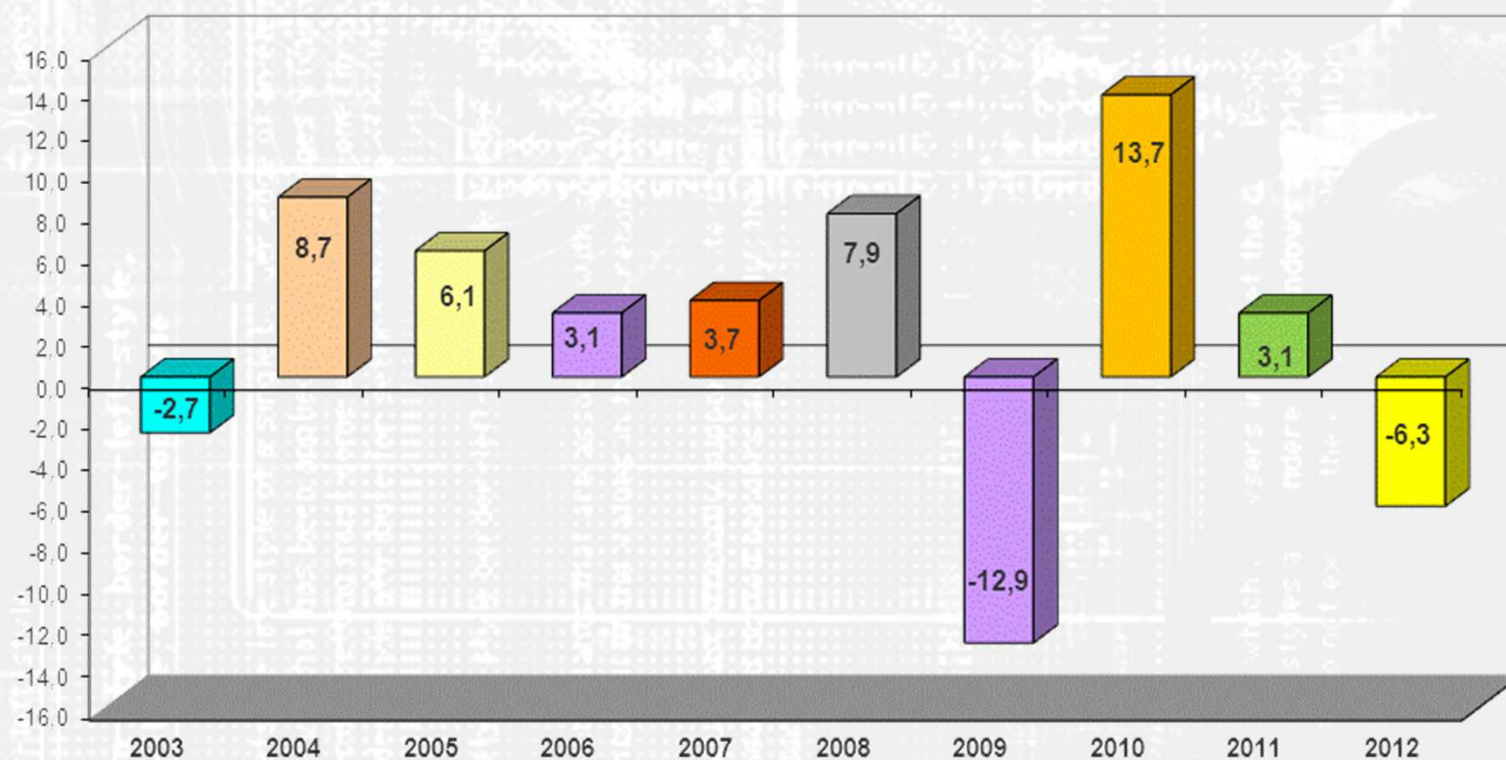




Resultados mensais comparativos (t/t-1)
INA - (sem ajuste sazonal)
Meses: Maio/02 a Maio/12



INA - Resultados comparativos Acumulados no Ano
Anos - 2003 a 2012
(Comparação com igual período do ano anterior)



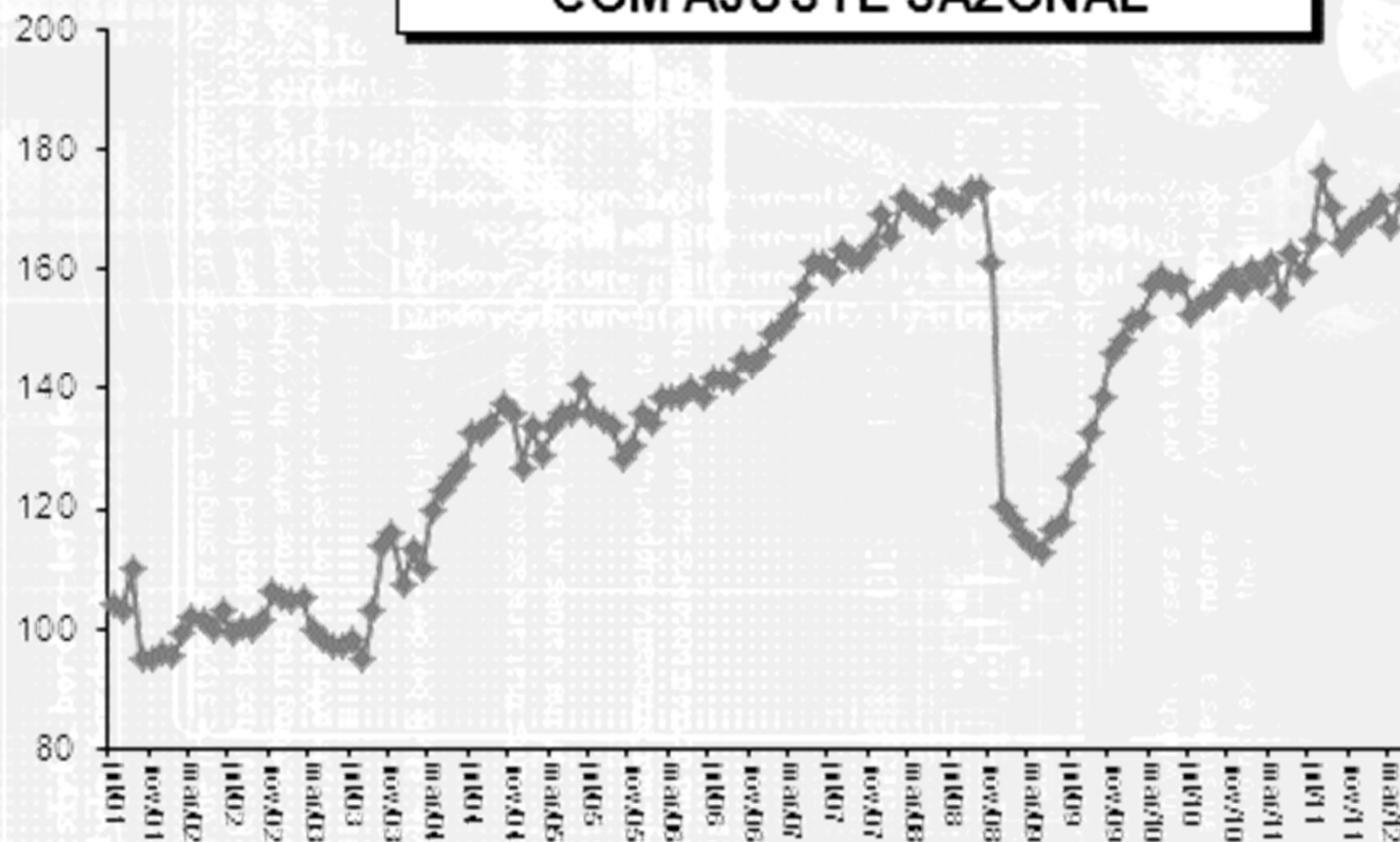
INA - Máquinas e Equipamentos Sem ajuste sazonal Variações Percentuais

<u>Mai/12</u> Abr/12	<u>Mai/12</u> Mai/11	<u>Jan-Dez/11</u> Jan-Dez/10	<u>Jan-Mai/12</u> Jan-Mai/11	Acumulado 12 meses
8,9	8,6	5,1	8,0	7,2

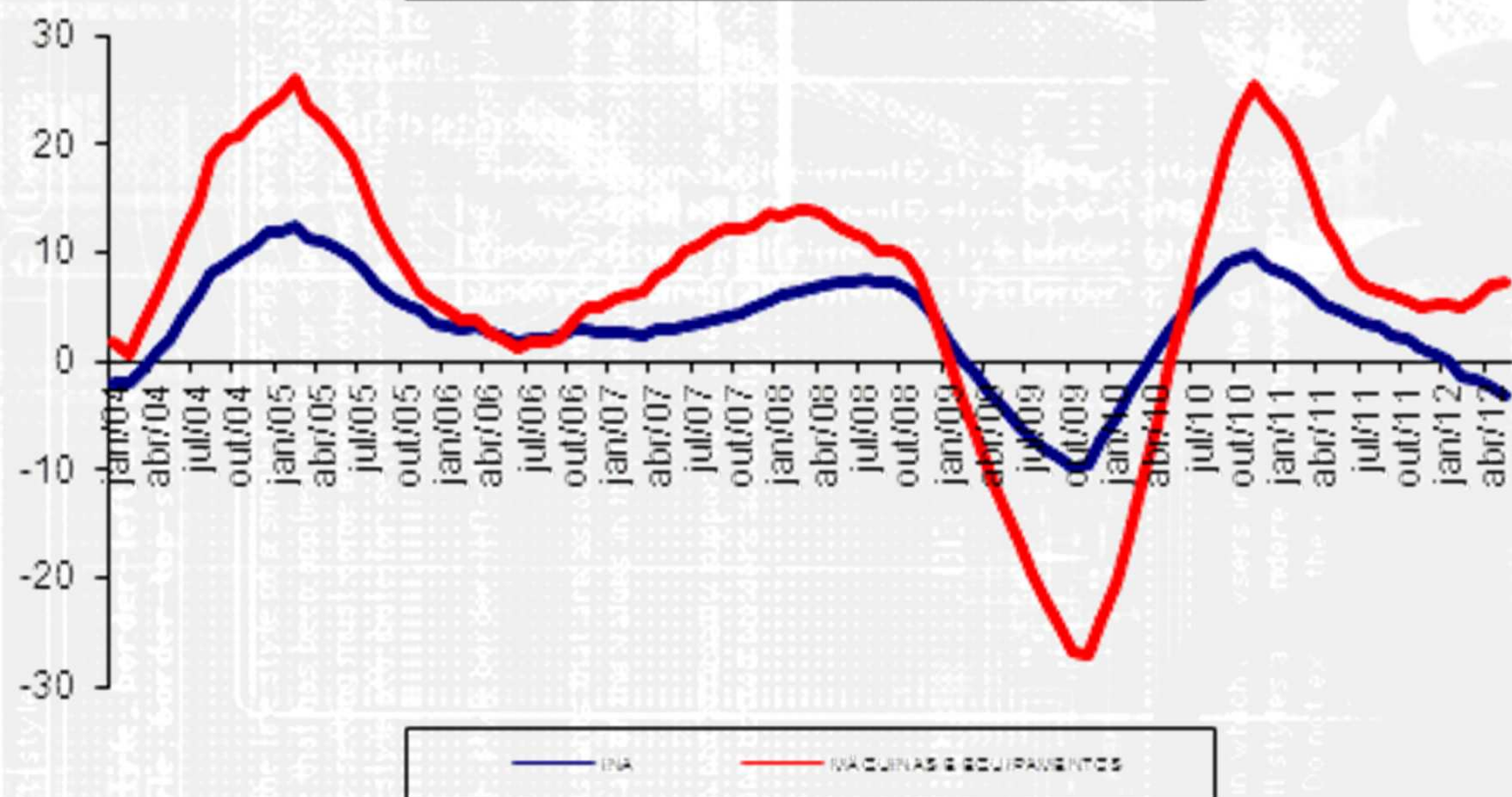
INA - Máquinas e Equipamentos Com ajuste sazonal Variações Percentuais

<u>Mai/12</u> Abr/12
1,1

INA - MÁQUINAS E EQUIPAMENTOS COM AJUSTE SAZONAL



INA TOTAL / MÁQUINAS E EQUIPAMENTOS
COMPARAÇÕES 12 MESES



Levantamento de Conjuntura - Máquinas e Equipamentos

	c/ajuste	sem ajuste sazonal		
	<u>Mai/12</u>	<u>Mai/12</u>	<u>Jan-Dez/11</u>	<u>Jan-Mai/12</u>
Variáveis	<u>Abr/12</u>	<u>Mai/11</u>	<u>Jan-Dez/10</u>	<u>Jan-Mai/11</u>
Horas Trabalhadas na Produção	1,9	-4,2	5,4	-1,9
Horas Médias Trabalhadas	1,8	-3,3	-1,3	-2,2
Total de Salários Reais (***)	0,9	3,1	5,8	4,3
Salário Real Médio (***)	1,1	4,1	-0,9	3,9
Total de Vendas Reais (**)	6,2	20,4	12,8	14,3
NUCI (*)	0,8			

(*) Nível do mês, com ajuste sazonal

(**) Deflator IPA setorial

(***) Deflator IPC - Fipe

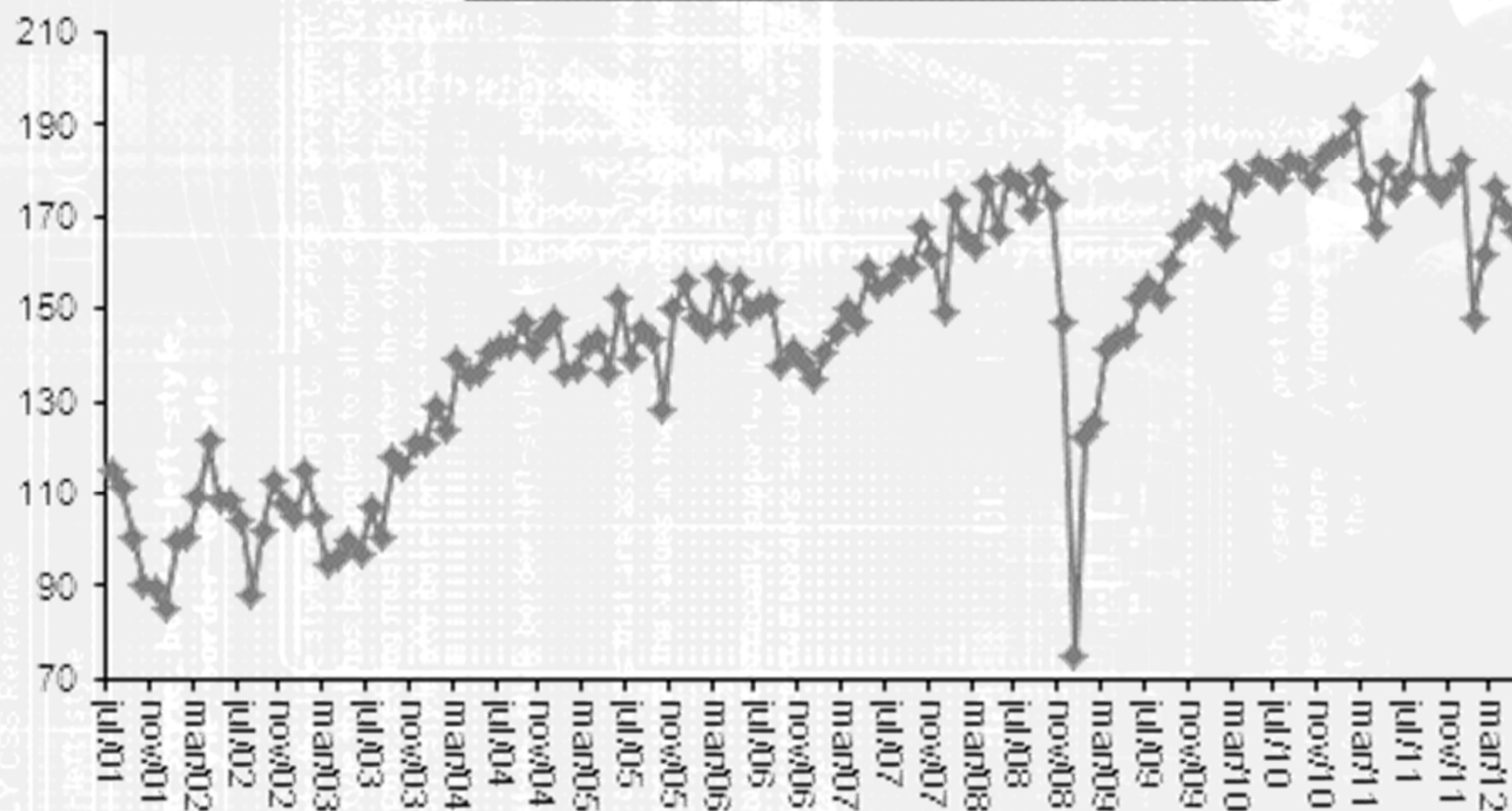
INA - Veículos Automotores Sem ajuste sazonal Variações Percentuais

<u>Mai/12</u> Abr/12	<u>Mai/12</u> Mai/11	<u>Jan-Dez/11</u> Jan-Dez/10	<u>Jan-Mai/12</u> Jan-Mai/11	Acumulado 12 meses
-0,7	-8,2	1,3	-9,1	-3,9

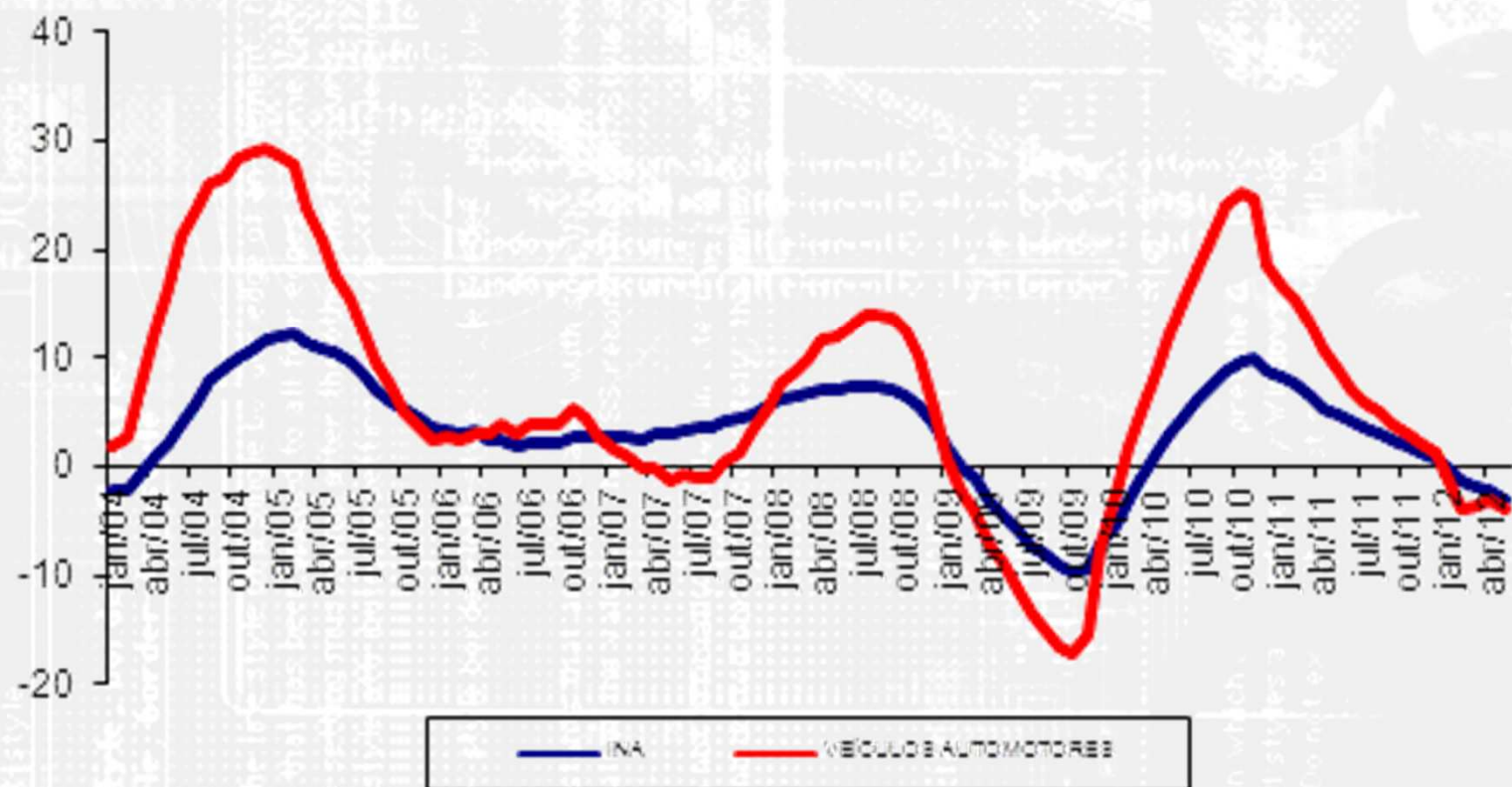
INA - Veículos Automotores Com ajuste sazonal Variações Percentuais

<u>Mai/12</u> Abr/12
-2,8

INA - VEÍCULOS AUTOMOTORES COM AJUSTE SAZONAL



INA - TOTAL VEÍCULOS AUTOMOTORES
COMPARAÇÕES 12 MESES



Levantamento de Conjuntura - Veículos Automotores

	c/ajuste	sem ajuste sazonal		
	<u>Mai/12</u>	<u>Mai/12</u>	<u>Jan-Dez/11</u>	<u>Jan-Mai/12</u>
Variáveis	Abr/12	Mai/11	Jan-Dez/10	Jan-Mai/11
Horas Trabalhadas na Produção	-5,9	-18,9	0,9	-13,4
Horas Médias Trabalhadas	-4,8	-17,5	-4,7	-13,4
Total de Salários Reais (***)	3,6	-4,9	-0,1	-0,2
Salário Real Médio (***)	3,6	-3,3	-5,7	-0,2
Total de Vendas Reais (**)	7,3	-6,1	2,4	-14,1
NUCI (*)	-1,4			

(*) Nível do mês, com ajuste sazonal

(**) Deflator IPA setorial

(***) Deflator IPC - Fipe

Nível de Utilização da Capacidade Instalada Sem ajuste sazonal

Setores Industriais	Abr/11	Abr/12	Mai/11	Mai/12
Alimentos e Bebidas	77,9	66,1	80,9	72,6
Produtos Têxteis	81,7	81,6	81,7	82,3
Celulose, Papel e Prod. Papel	88,5	88,7	88,9	90,1
Edição, Impressão e Reprodução de Gravações	76,9	79,6	80,2	79,9
Coque, Refino de Petróleo, Combustíveis Nucleares e Produção de Alcool	93,8	98,6	99,3	98,4
Produtos Químicos, Petroquímicos e Farmacêuticos	84,0	83,9	85,5	84,7
Artigos de Borracha e Plástico	85,8	86,8	86,3	88,0
Produtos de Mineirais Não Metálicos	80,9	81,9	82,3	76,5
Metalúrgica Básica	87,5	89,0	90,8	90,5
Produtos Metálicos (exclui máquinas)	78,3	77,3	79,2	78,1
Máquinas e Equipamentos	77,9	77,7	78,0	78,8
Máquinas, Aparelhos e Materiais Elétricos	81,7	80,8	84,3	82,2
Material Eletrônico e Equipamentos de Comunicação	81,7	79,0	80,8	76,0
Veículos Automotores	90,8	87,2	90,5	85,4
Outros Equipamentos de Transporte	89,6	92,8	88,9	88,3
Móveis e Indústrias Diversas	81,9	86,0	82,4	84,6
Agregado	82,5	80,6	83,6	81,6