

Maio / 2010

**Indicador Fiesp de Perspectivas de Exportação
Produtos Industrializados**

Departamento de Pesquisas e Estudos Econômicos

METODOLOGIA

Indicador Fiesp de Perspectivas de Exportação

➔ Amostra:

74 maiores empresas exportadoras cujo principal executivo está alocado em cidades com DDD 01X (São Paulo)

➔ Base de seleção da amostra:

As 74 empresas foram selecionadas entre as 250 maiores empresas exportadoras do Brasil.

Fonte: Relatório Anual da Secex – Secretaria de Comércio Exterior (Ministério do Desenvolvimento)

Coleta da Informação

→ Coleta da informação:

via WEB - até dia 10 de cada mês -Valores em US\$

Mês de referência - Abr/10	Meses pesquisados
Exportações efetivas	mar/10
Perspectivas das exportações	abr/10
	mai/10
	jun/10
	jul/10
	ago/10
	set/10

Exemplo: Ano de 2009

➔ Exportações ano 2009:

SECEX

- **Total Brasil:** US\$ 152,995 bilhões
- **Total dos Industrializados Brasil:** US\$ 87,851 bilhões
- **Participação na Pauta:** 57,4%

PESQUISA FIESP

- **Exportação dos Informantes da Pesquisa Fiesp:** US\$ 18,366 bilhões
- **Participação da amostra Fiesp na pauta de industrializados Brasil:** 21%

RESULTADOS

Maio/2010

Projeções Fiesp - Exportações de Industrializados

- Segundo a Secex, as exportações brasileiras de produtos industrializados caíram **26,7%** no ano de 2009.
- Como reflexo da crise internacional as exportações de industrializados contraíram **30,4%** na comparação 1º semestre/2009 vs 1º semestre/2008 (Secex).
- A pesquisa Fiesp indica um crescimento de **20,9%** nas exportações de industrializados no 1º semestre/2010 frente ao 1º semestre/2009.

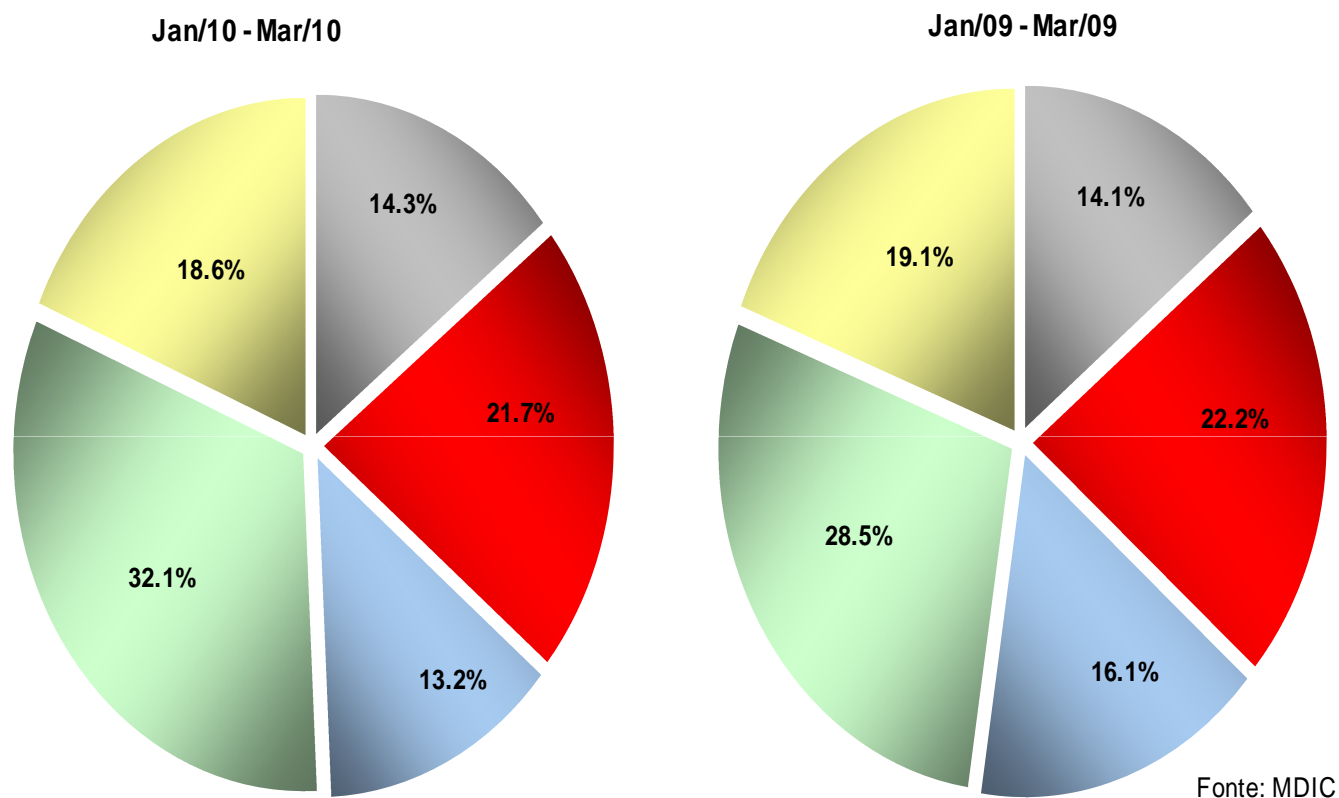
Projeções Fiesp - Exportações de Industrializados

- Segundo a pesquisa Fiesp, no intervalo entre Jan/10 e Set/10 as exportações de produtos industrializados deverão registrar um aumento de **18,8%** frente ao mesmo período de 2009.
- Nos 12 meses encerrados em Set/2009, segundo a Secex, as exportações registraram uma queda de **23,8%** (Out/08 - Set/09 vs Out/07 - Set/08).

Projeções Fiesp - Exportações de Industrializados

- Para os 12 meses a serem encerrados em Set/2010 a pesquisa Fiesp sinaliza um aumento de **9,4%** das exportações de industrializados (Out/09 - Set/10 vs Out/08 - Set/09).
- Para 2010, na esteira da recuperação econômica mundial, o Depecon/Fiesp estima um crescimento de **21%** nas exportações de produtos industrializados.

Exportações de Industrializados por Destino – Participação %



■ Ásia ■ União Europeia ■ EUA ■ ALADI ■ Outros

Exportação de industrializados por destino

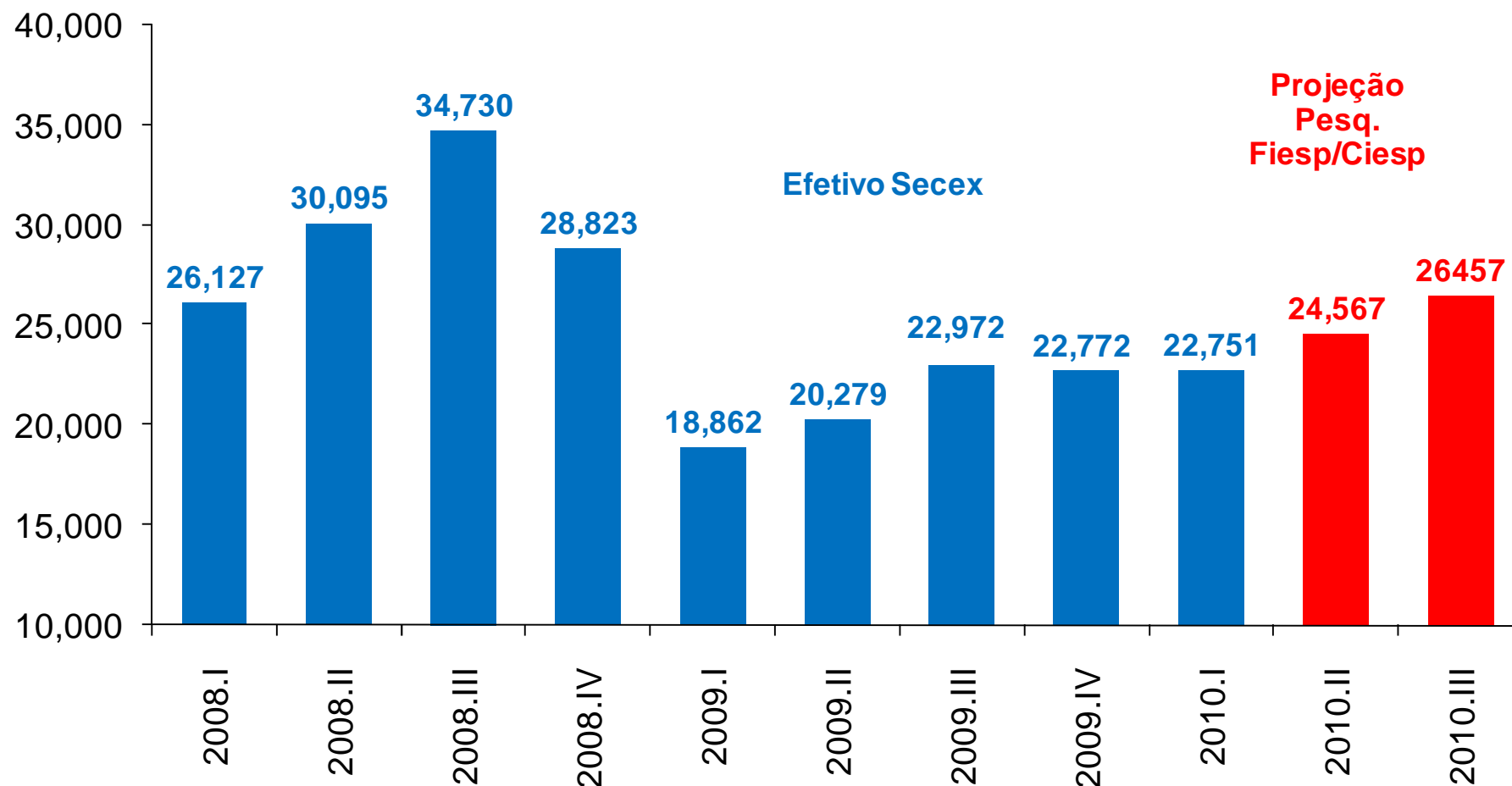
Exportações de Industrializados em US\$ FOB					
Região	Jan - Mar/2010 (A)		Jan - Mar/2009 (B)		Variação A/B
	Exportações	Part. %	Jan - Mar/2009	Part. %	
Ásia	3,251,792,193	14.3%	2,662,443,779	14.1%	22.1%
União Europeia	4,946,579,140	21.7%	4,192,737,098	22.2%	18.0%
EUA	3,004,473,434	13.2%	3,028,520,686	16.1%	-0.8%
ALADI	7,314,318,740	32.1%	5,380,930,535	28.5%	35.9%
Outros	4,233,695,455	18.6%	3,596,782,314	19.1%	17.7%
Total	22,750,858,962	100.0%	18,861,414,412	100.0%	20.6%

Projeções Fiesp - Exportações de Industrializados

Exportações de Produtos Industrializados	
Período	Variação
Ano de 2009 vs 2008 (Secex)	-26.7%
1º semestre/2009 vs 2º semestre/2008 (Secex)	-38.4%
1º semestre/2009 vs 1º semestre/2008 (Secex)	-30.4%
Out/08 - Set/09 vs Out/07 - Set/08 (Secex)	-23.8%
1º semestre/2010 vs 2º semestre/2009 (Pesq. Fiesp)	-2.9%
1º semestre/2010 vs 1º semestre/2009 (Pesq. Fiesp)	20.9%
Out/09 - Set/10 vs Out/08 - Set/09 (Pesq. Fiesp)	9.4%
Ano de 2010 vs 2009 (Depecon/Fiesp)	21.0%

Projeções Fiesp - Exportações de Industrializados

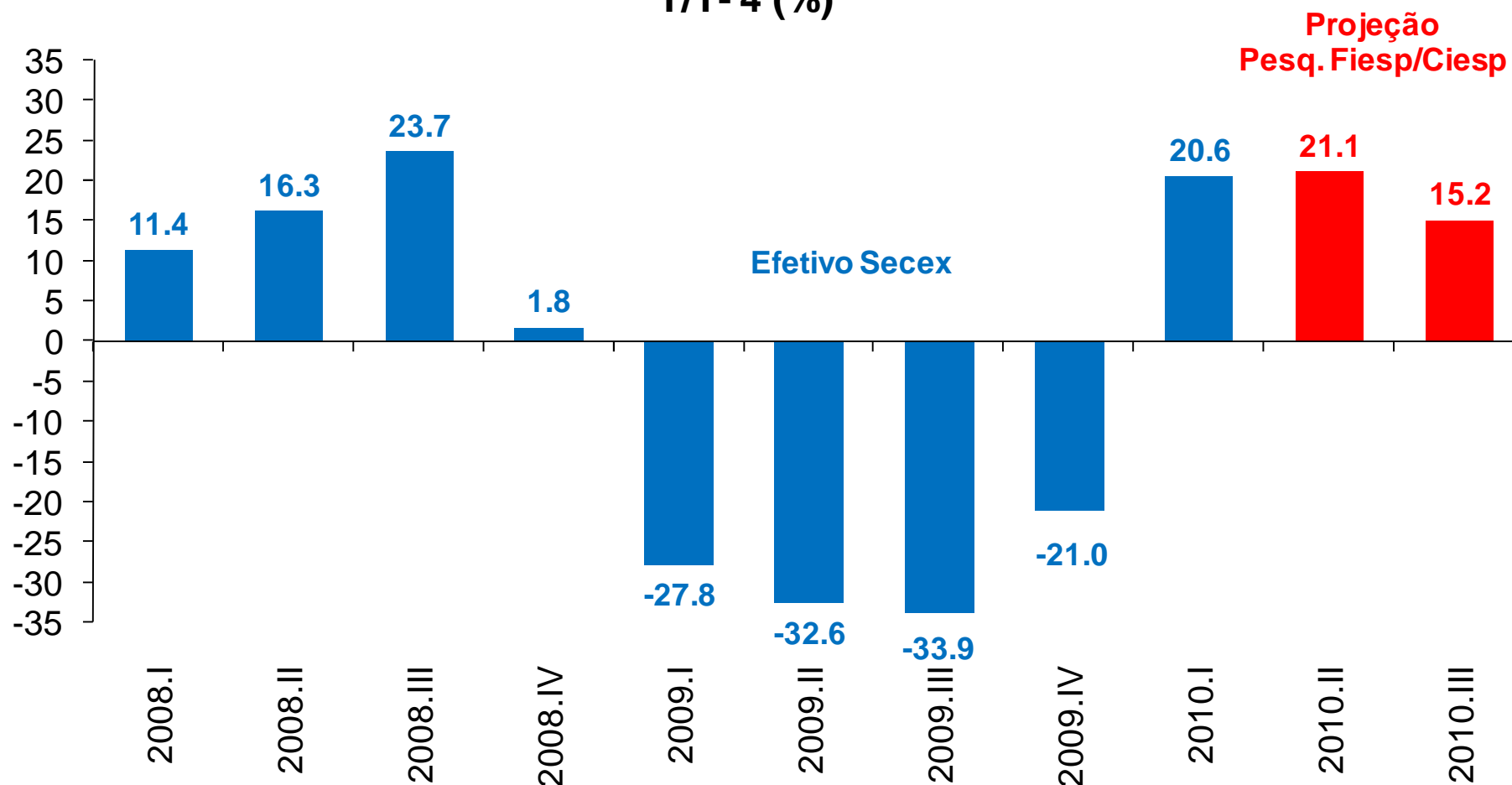
Valor das Exportações de Industrializados (trimestre) - US\$ milhões



Fonte: MDIC Elaboração: Fiesp/Ciesp

Projeções Fiesp - Exportações de Industrializados

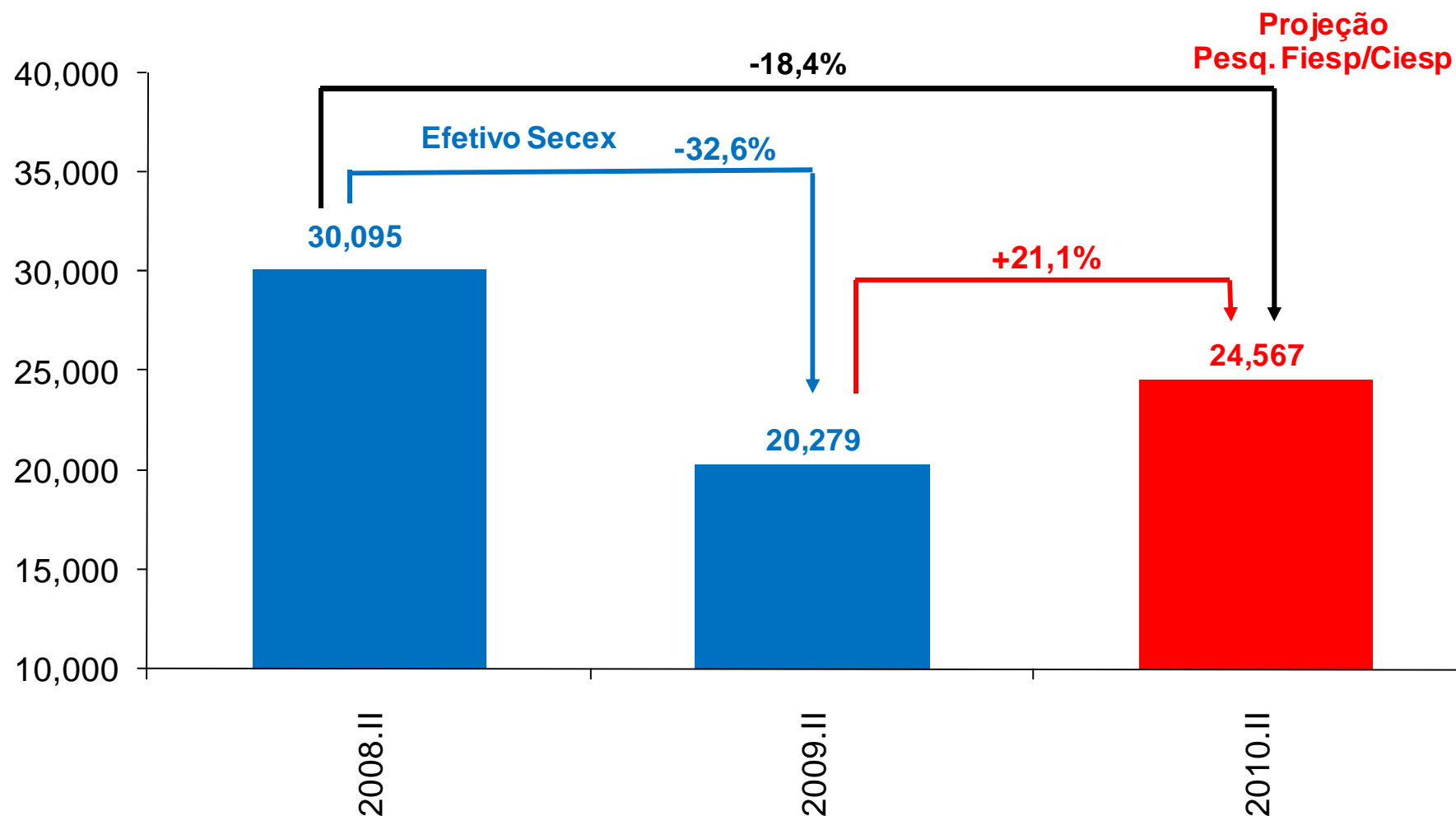
Variação Interanual do Valor das Exportações de Industrializados
T/T- 4 (%)



Fonte: MDIC Elaboração: Fiesp/Ciesp

Projeções Fiesp - Exportações de Industrializados

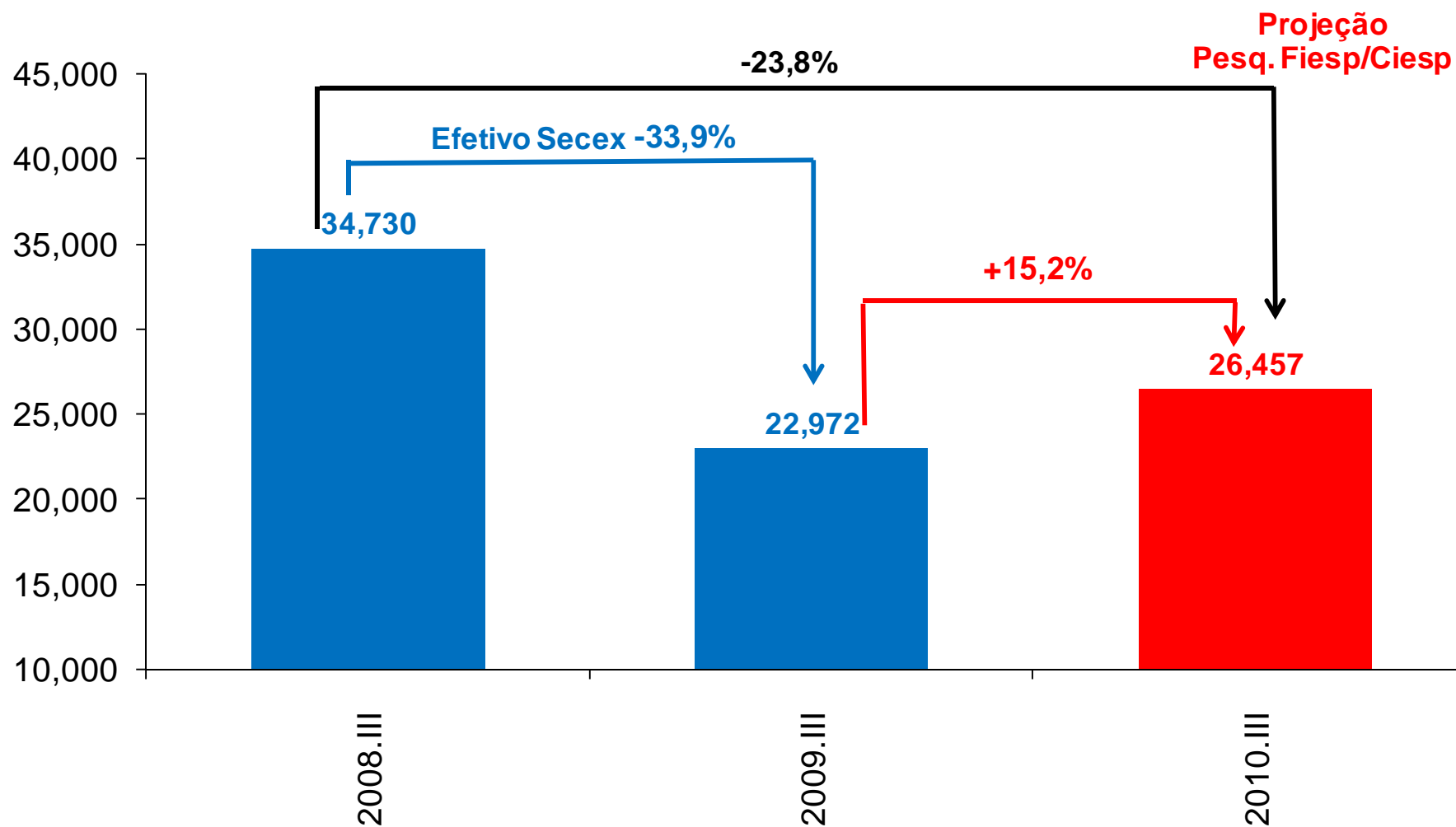
Valor das Exportações de Industrializados (trimestre) - US\$ milhões



Fonte: MDIC Elaboração: Fiesp/Ciesp

Projeções Fiesp - Exportações de Industrializados

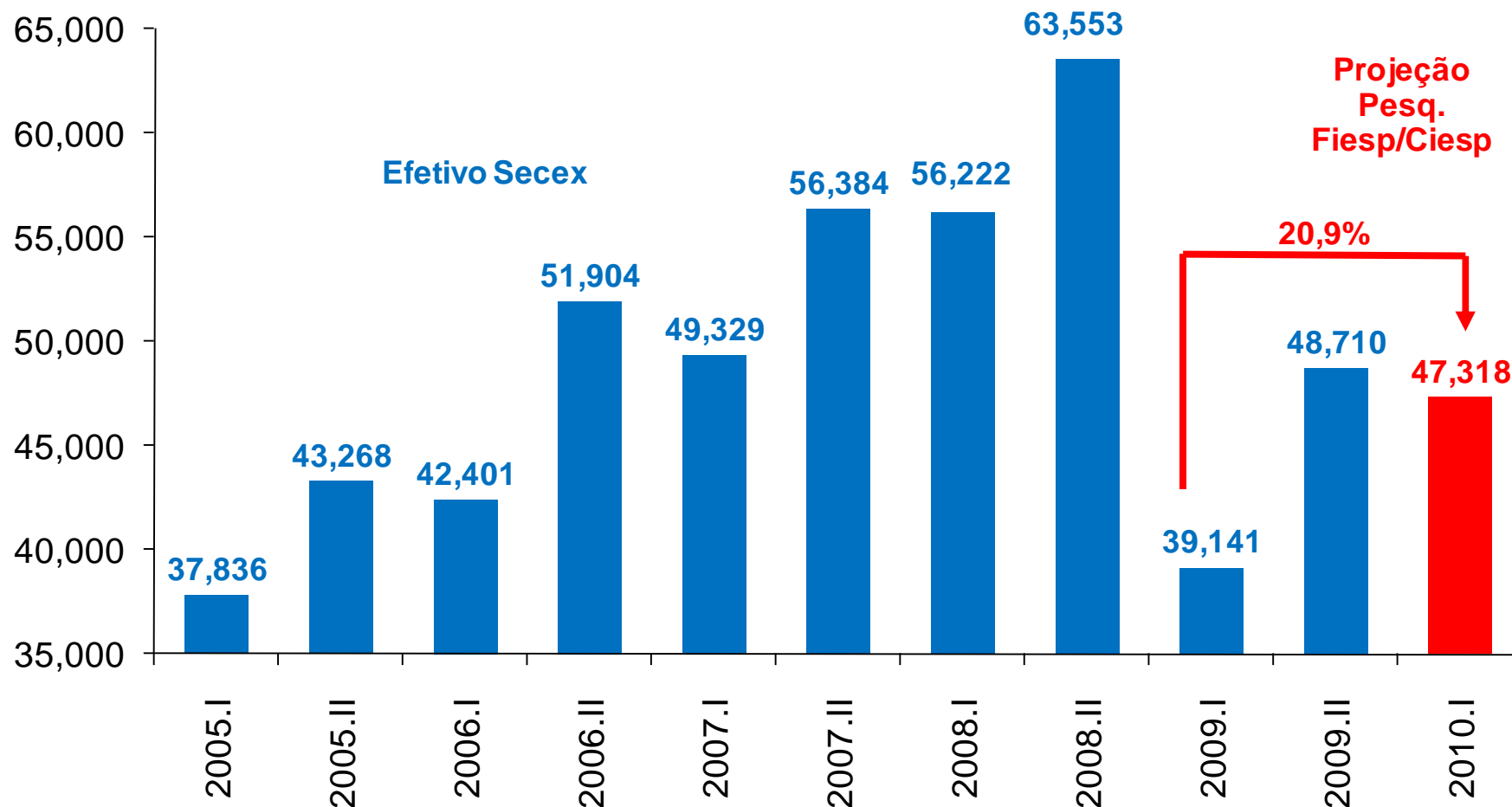
Valor das Exportações de Industrializados (trimestre) - US\$ milhões



Fonte: MDIC Elaboração: Fiesp/Ciesp

Projeções Fiesp - Exportações de Industrializados

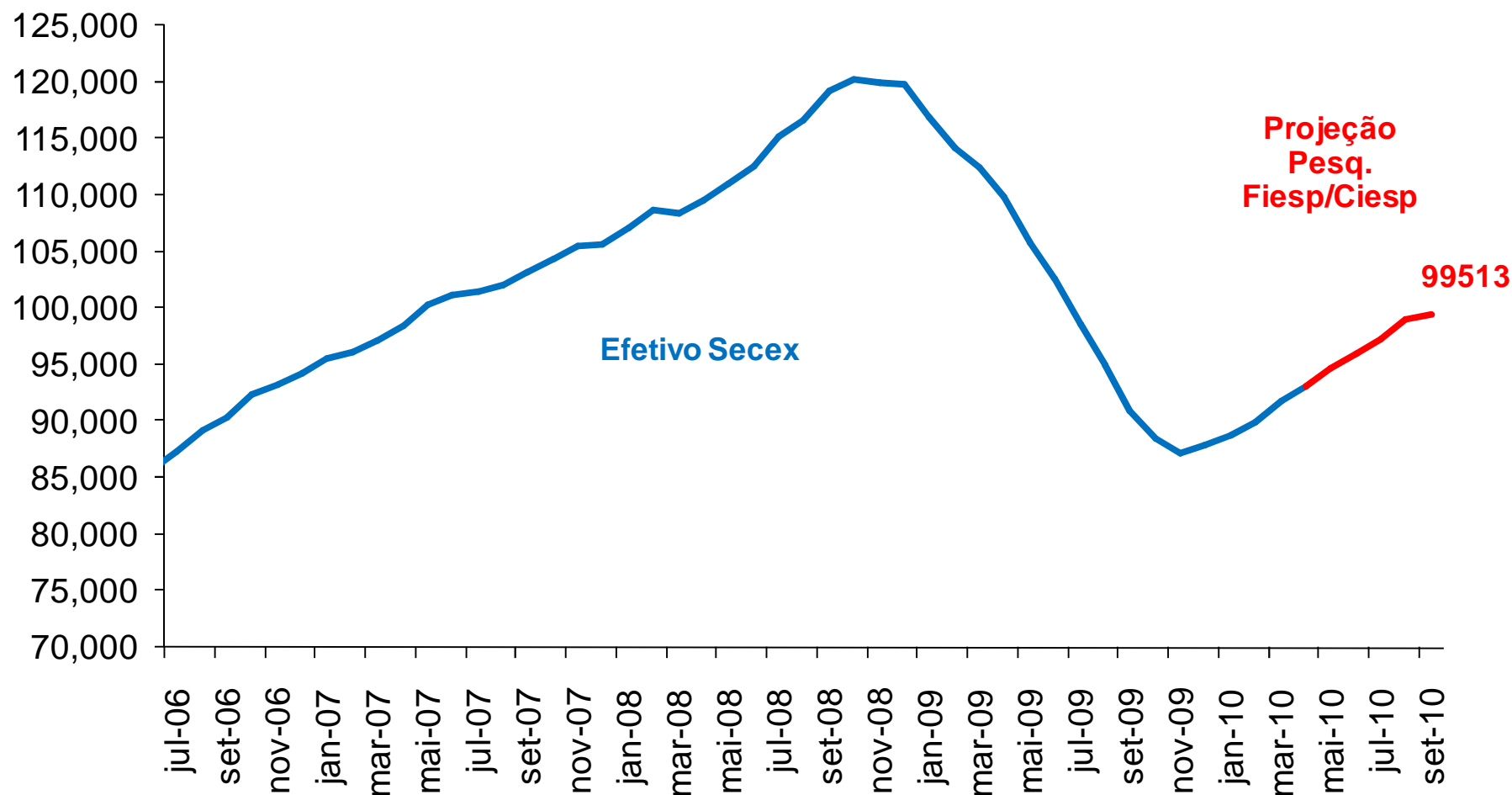
Valor das Exportações de Industrializados (semestre) - US\$ milhões



Fonte: MDIC Elaboração: Fiesp/Ciesp

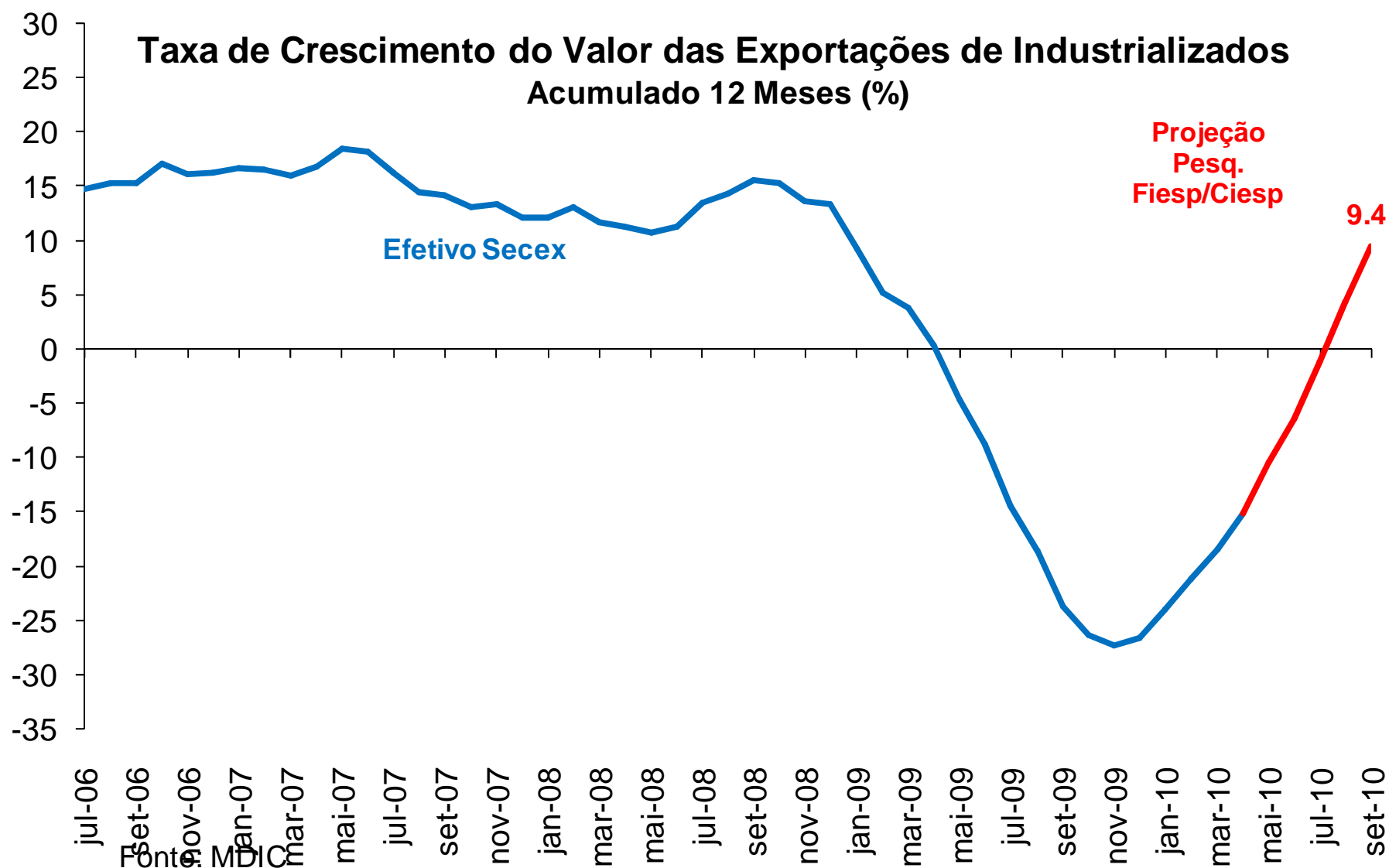
Projeções Fiesp - Exportações de Industrializados

Exportações de Industrializados - Acumulado 12 meses
US\$ milhões

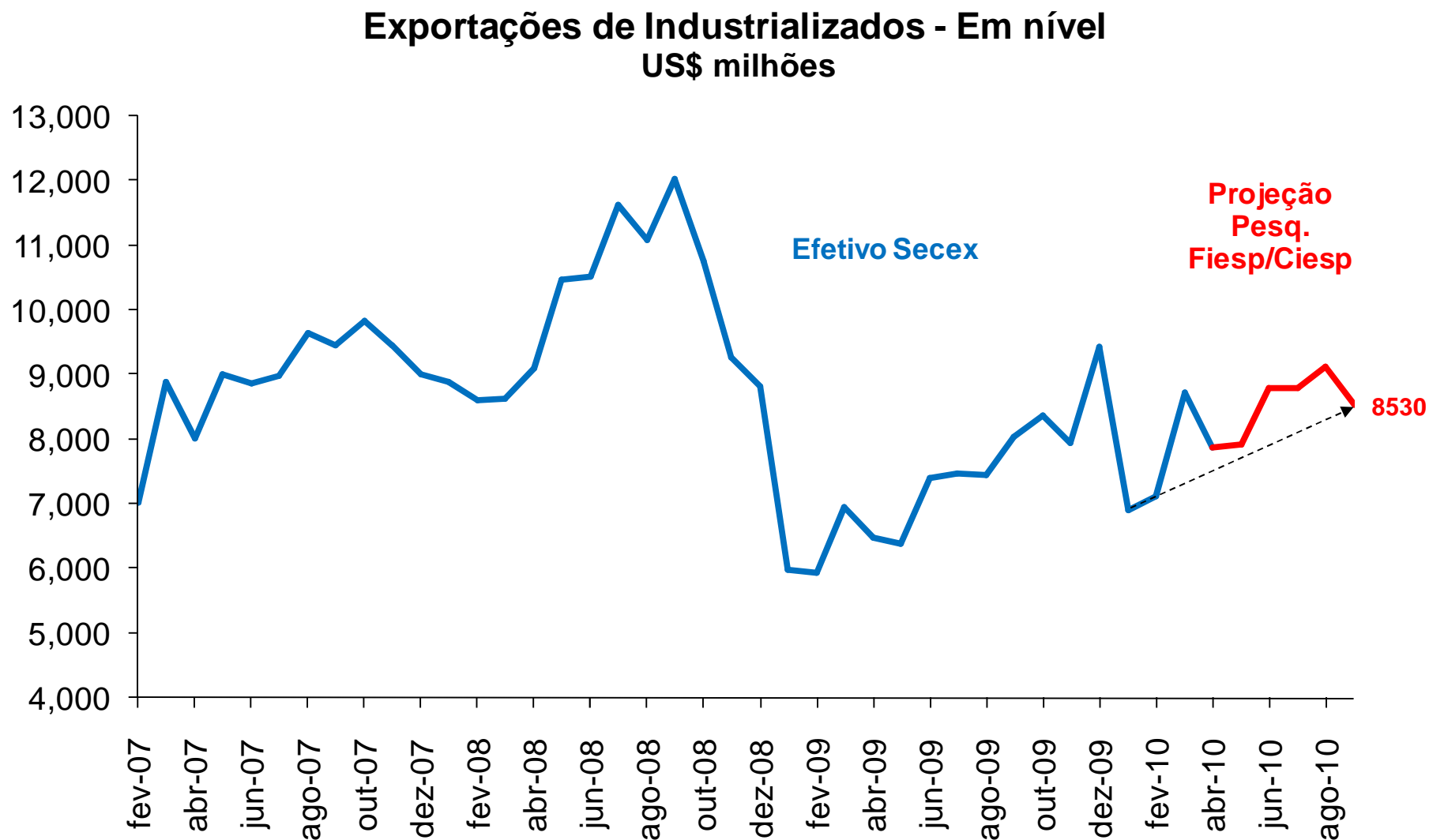


Fonte: MDIC Elaboração: Fiesp/Ciesp

Projeções Fiesp - Exportações de Industrializados



Projeções Fiesp - Exportações de Industrializados



Fonte: MDIC Elaboração: Fiesp/Ciesp

Projeções Fiesp - Exportações de Industrializados



Fonte: MDIC Elaboração: Fiesp/Ciesp

Conclusão

- Segundo a pesquisa Fiesp, no intervalo entre Jan/10 e Set/10 as exportações de produtos industrializados deverão registrar um aumento de **18,8%** frente ao mesmo período de 2009.
- A pesquisa Fiesp indica na comparação 1º semestre/2010 vs 1º semestre/2009 um aumento de **20,9%** das exportações de industrializados.
- Para 2010, como reflexo da recuperação da economia mundial, o Depecon/Fiesp estima um crescimento de **21%** nas exportações de produtos industrializados.