

Abril / 2010

**Indicador Fiesp de Perspectivas de Exportação
Produtos Industrializados**

Departamento de Pesquisas e Estudos Econômicos

METODOLOGIA

Indicador Fiesp de Perspectivas de Exportação

➔ Amostra:

74 maiores empresas exportadoras cujo principal executivo está alocado em cidades com DDD 01X (São Paulo)

➔ Base de seleção da amostra:

As 74 empresas foram selecionadas entre as 250 maiores empresas exportadoras do Brasil.

Fonte: Relatório Anual da Secex – Secretaria de Comércio Exterior (Ministério do Desenvolvimento)

Coleta da Informação

→ Coleta da informação:

via WEB - até dia 10 de cada mês - Valores em US\$

Mês de referência - Fev/10	Meses pesquisados
Exportações efetivas	fev/10
Perspectivas das exportações	mar/10
	abr/10
	mai/10
	jun/10
	jul/10
	ago/10

Exemplo: Ano de 2009

→ Exportações ano 2009:

SECEX

- **Total Brasil:** US\$ 152,995 bilhões
- **Total dos Industrializados Brasil:** US\$ 87,851 bilhões
- **Participação na Pauta:** 57,4%

PESQUISA FIESP

- **Exportação dos Informantes da Pesquisa Fiesp:** US\$ 18,366 bilhões
- **Participação da amostra Fiesp na pauta de industrializados Brasil:** 21%

RESULTADOS

Abril/2010

Projeções Fiesp - Exportações de Industrializados

- Segundo a Secex, as exportações brasileiras de produtos industrializados caíram **26,7%** no ano de 2009.
- Na comparação 1º semestre/2009 vs 2º semestre/2008 houve uma contração de **38,4%** (Secex).
- A pesquisa Fiesp indica na comparação 1º semestre/2010 vs 1º semestre/2009 um crescimento de **21%** nas exportações de industrializados.

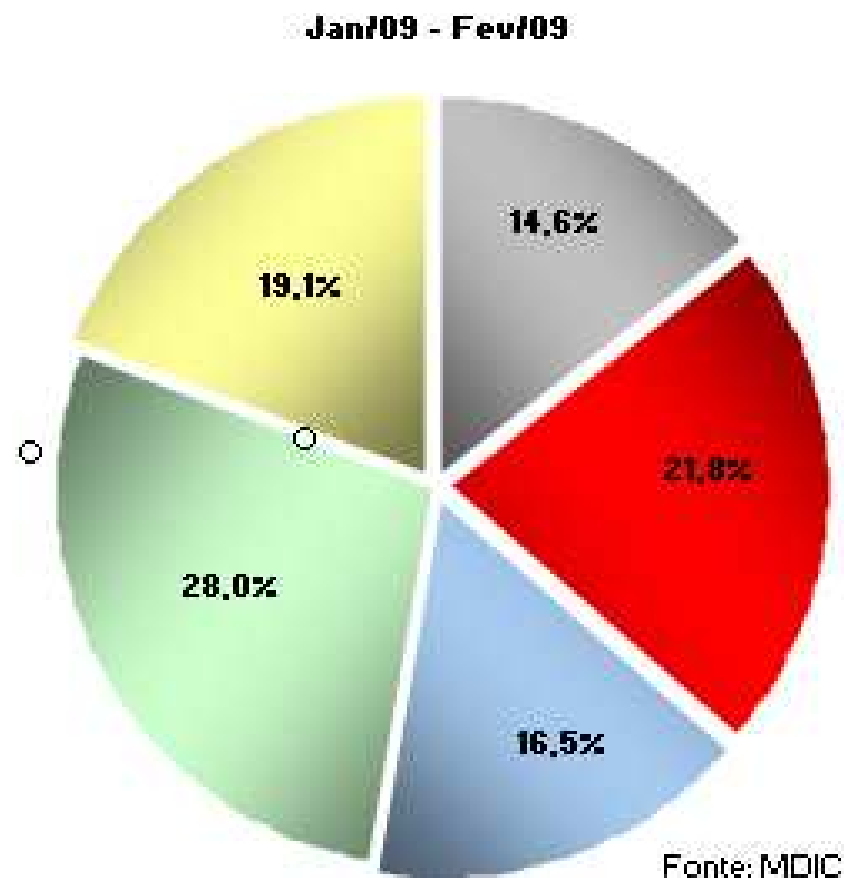
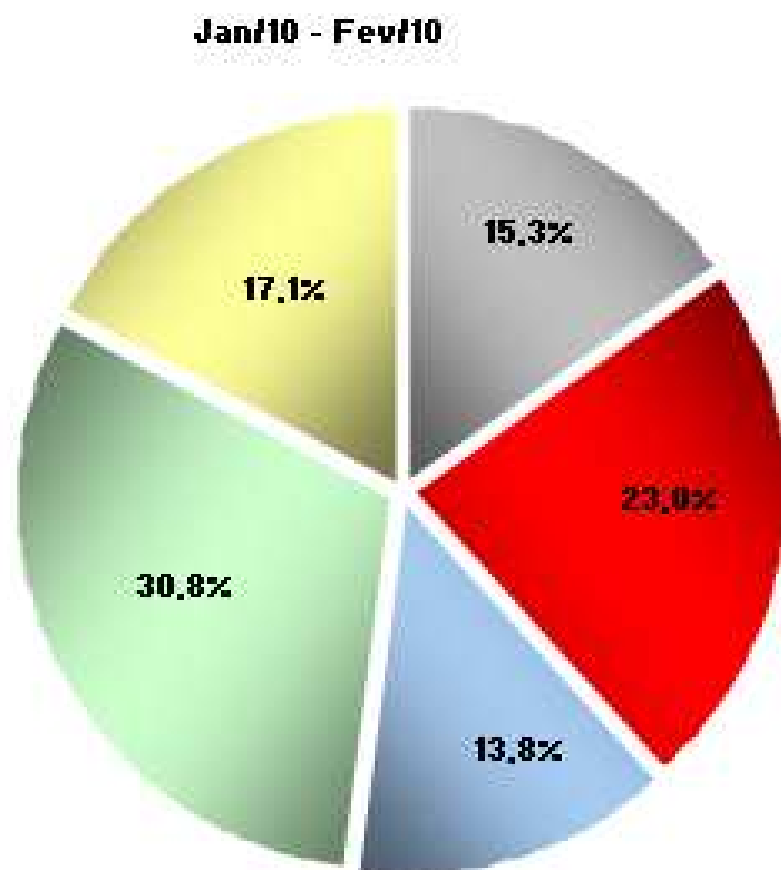
Projeções Fiesp - Exportações de Industrializados

- Segundo a pesquisa Fiesp, no 2º Tri/10 as exportações de produtos industrializados deverão registrar um aumento de **21,3%** frente o 2º Tri/09.
- Nos 12 meses encerrados em Ago/2009, segundo a Secex, as exportações registraram uma queda de **18,6%** (Set/08 - Ago/09 vs Set/07 - Ago/08).

Projeções Fiesp - Exportações de Industrializados

- Para os 12 meses a serem encerrados em Ago/2010 a pesquisa Fiesp sinaliza um aumento de **3,9%** das exportações de industrializados (Set/09 - Ago/10 vs Set/08 - Ago/09).
- Para 2010, na esteira da recuperação da economia mundial em curso, o Depecon/Fiesp estima um crescimento de **21%** nas exportações de produtos industrializados.

Exportações de Industrializados por Destino – Participação %



■ Ásia ■ União Europeia ■ EUA ■ ALADI ■ Outros

Exportação de industrializados de Janeiro a Dezembro por destino

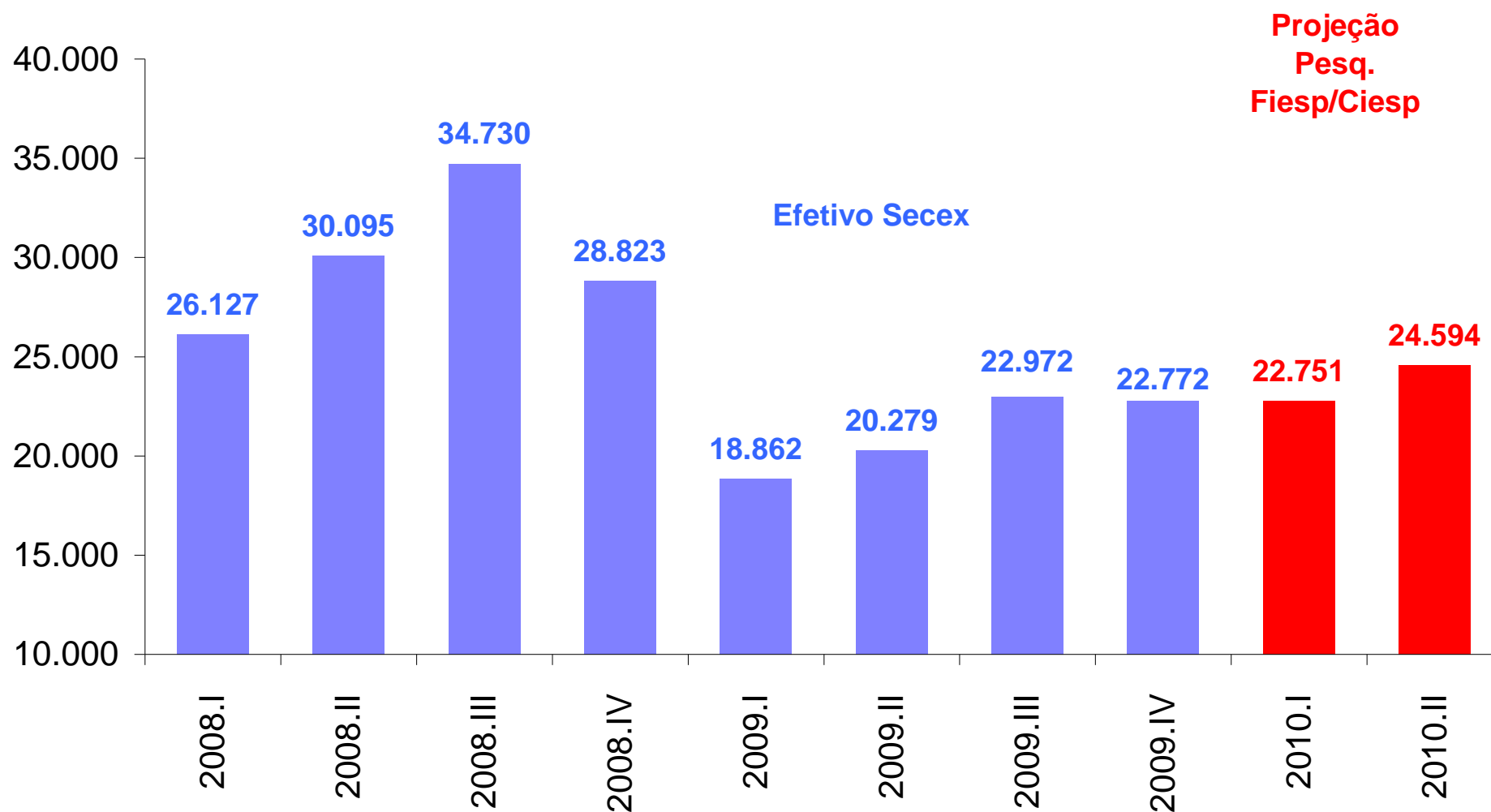
Industrializados em US\$ FOB					
	Jan - Fev/2010	Part. %	Jan - Fev/2009	Part. %	Var. %
Ásia	2.141.165.430	15,3%	1.736.152.268	14,6%	23,3%
União Europeia	3.226.540.332	23,0%	2.600.466.610	21,8%	24,1%
EUA	1.938.498.251	13,8%	1.963.515.982	16,5%	-1,3%
ALADI	4.322.871.829	30,8%	3.337.355.978	28,0%	29,5%
Outros	2.401.402.016	17,1%	2.281.096.092	19,1%	5,3%
Total	14.030.477.858	100,0%	11.918.586.930	100,0%	17,7%

Projeções Fiesp - Exportações de Industrializados

Exportações de Produtos Industrializados	
Período	Variação
Ano de 2009 vs 2008 (Secex)	-26,7%
1º semestre/2009 vs 2º semestre/2008 (Secex)	-38,4%
1º semestre/2009 vs 1º semestre/2008 (Secex)	-30,4%
Set/08 - Ago/09 vs Set/07 - Ago/08 (Secex)	-18,6%
2º Trimestre/2009 vs 2º Trimestre/2008 (Secex)	-32,6%
1º semestre/2010 vs 2º semestre/2009 (Pesq. Fiesp)	-2,8%
1º semestre/2010 vs 1º semestre/2009 (Pesq. Fiesp)	21,0%
Set/09 - Ago/10 vs Set/08 - Ago/09 (Pesq. Fiesp)	3,9%
2º Trimestre/2010 vs 2º Trimestre/2009 (Pesq. Fiesp)	21,3%
Ano de 2010 vs 2009 (Depecon/Fiesp)	21,0%

Projeções Fiesp - Exportações de Industrializados

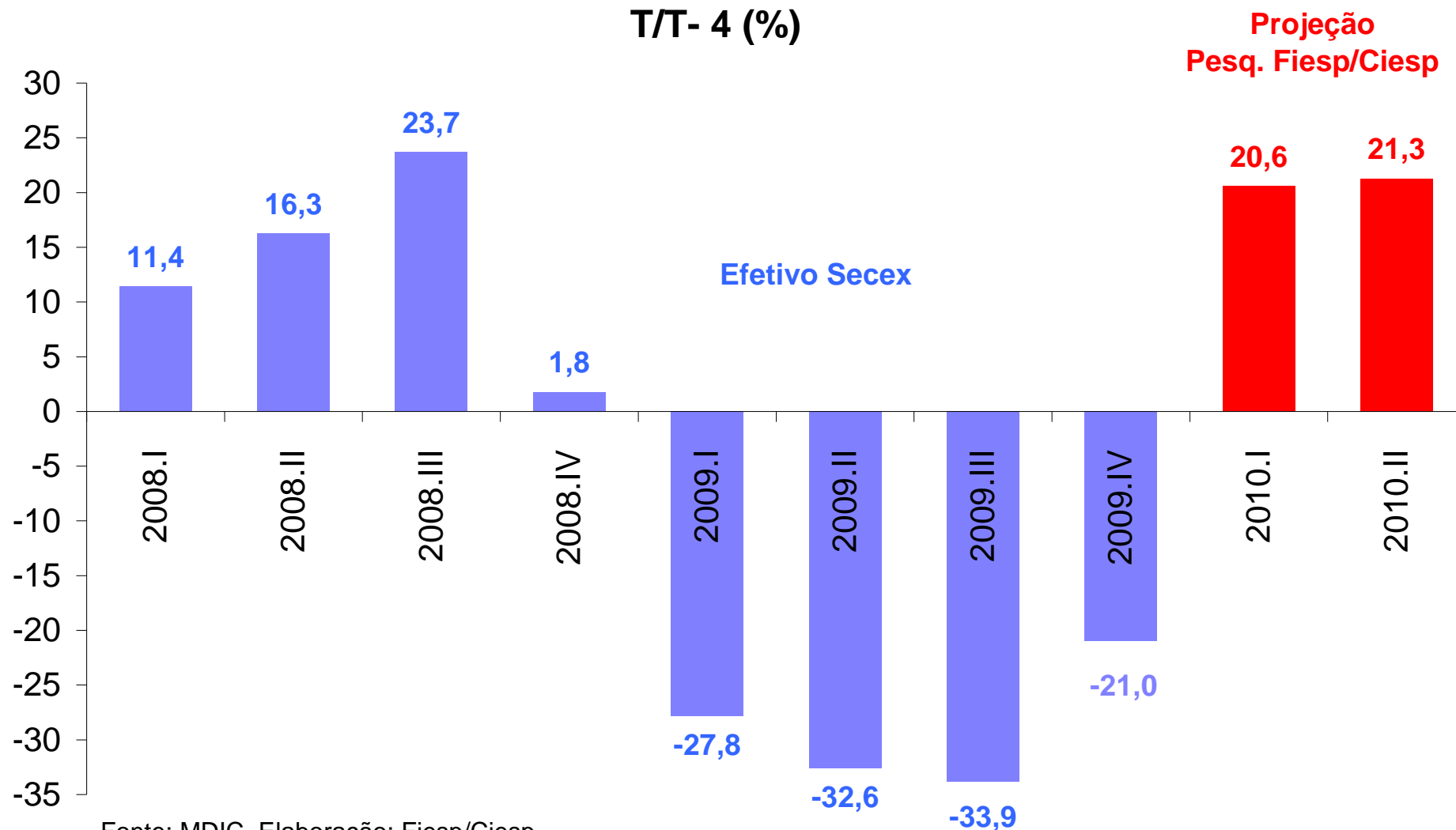
Valor das Exportações de Industrializados (trimestre) - US\$ milhões



Fonte: MDIC Elaboração: Fiesp/Ciesp

Projeções Fiesp - Exportações de Industrializados

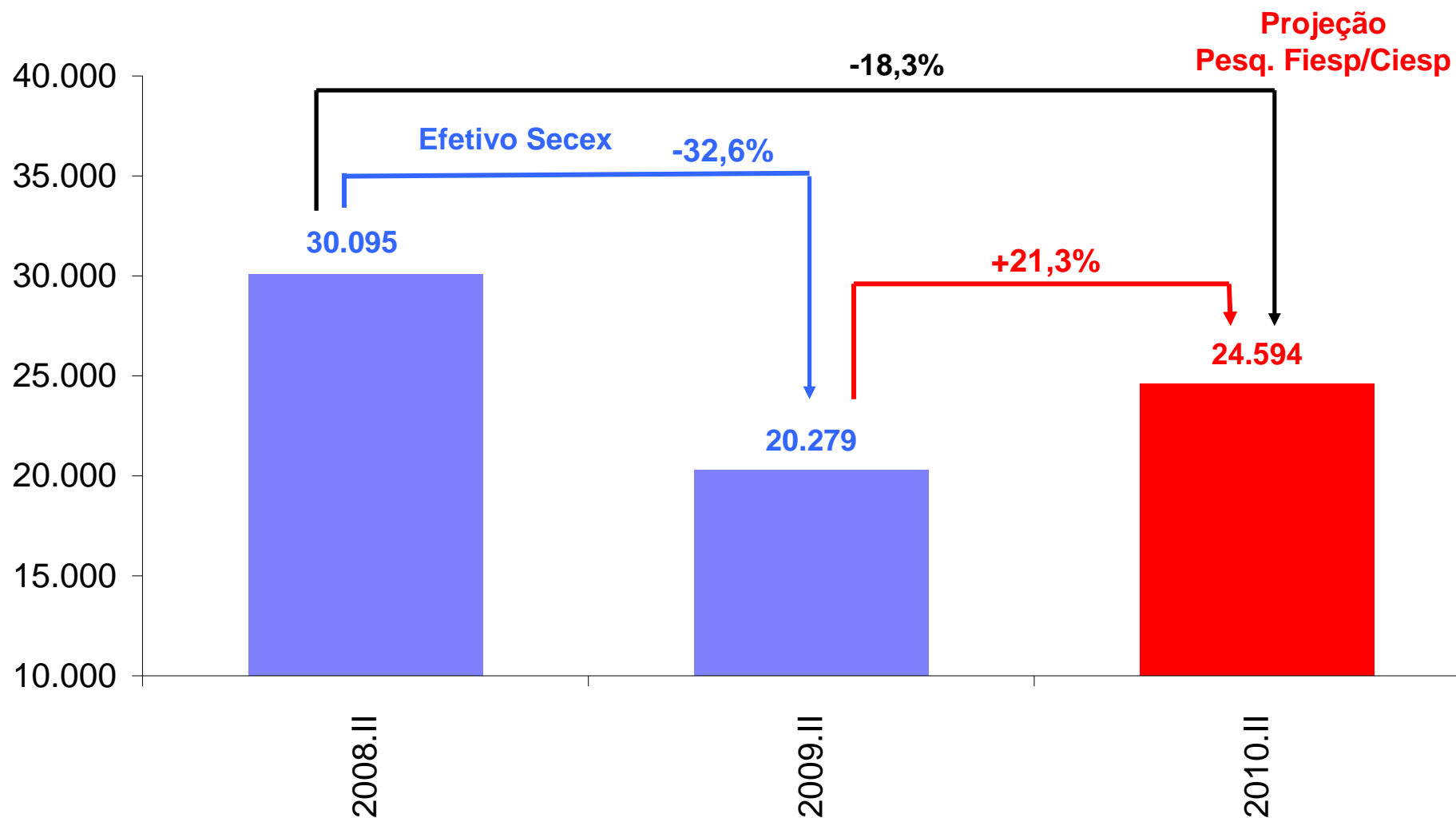
Variação Interanual do Valor das Exportações de Industrializados
T/T- 4 (%)



Fonte: MDIC Elaboração: Fiesp/Ciesp

Projeções Fiesp - Exportações de Industrializados

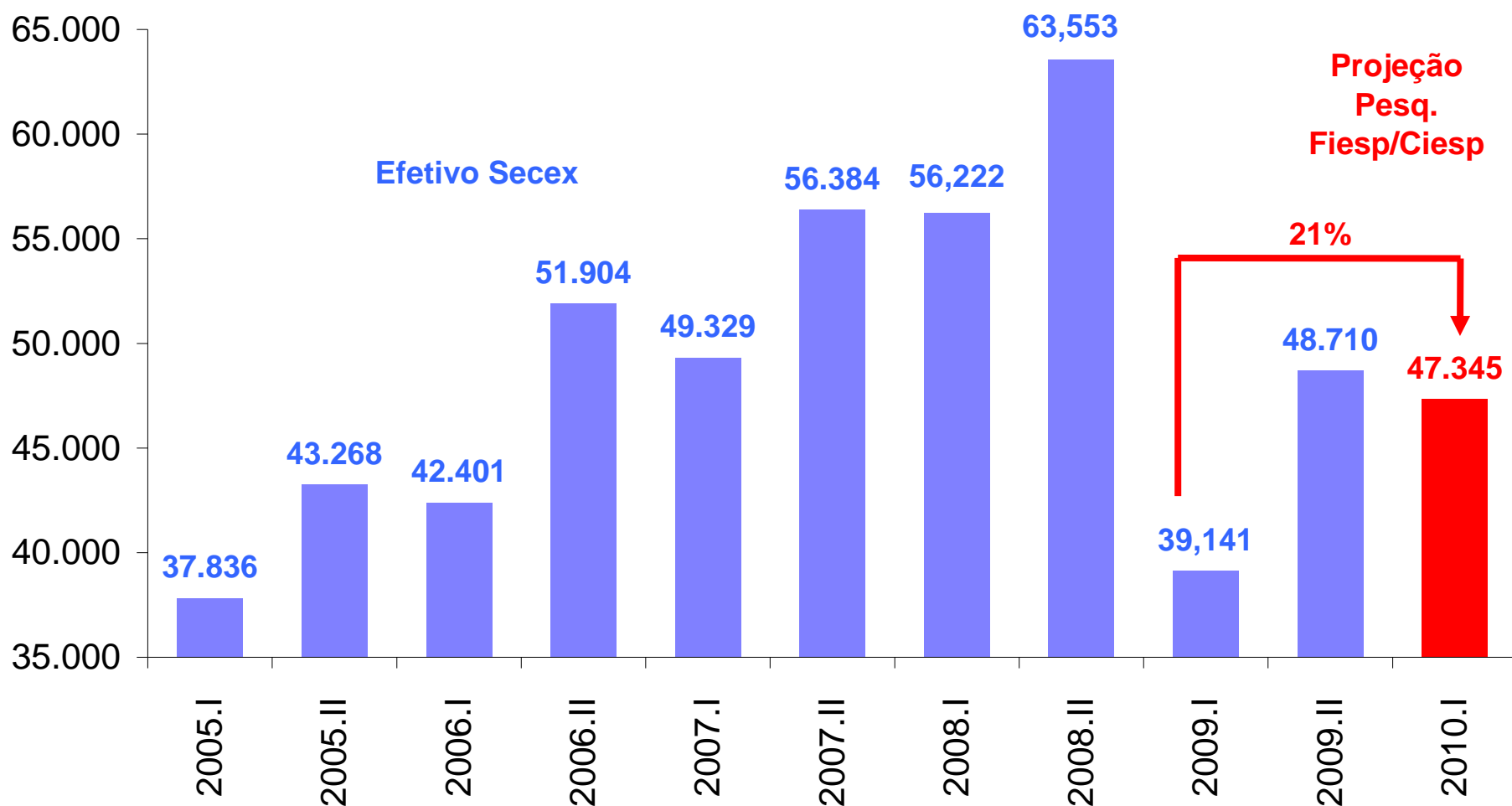
Valor das Exportações de Industrializados (trimestre) - US\$ milhões



Fonte: MDIC Elaboração: Fiesp/Ciesp

Projeções Fiesp - Exportações de Industrializados

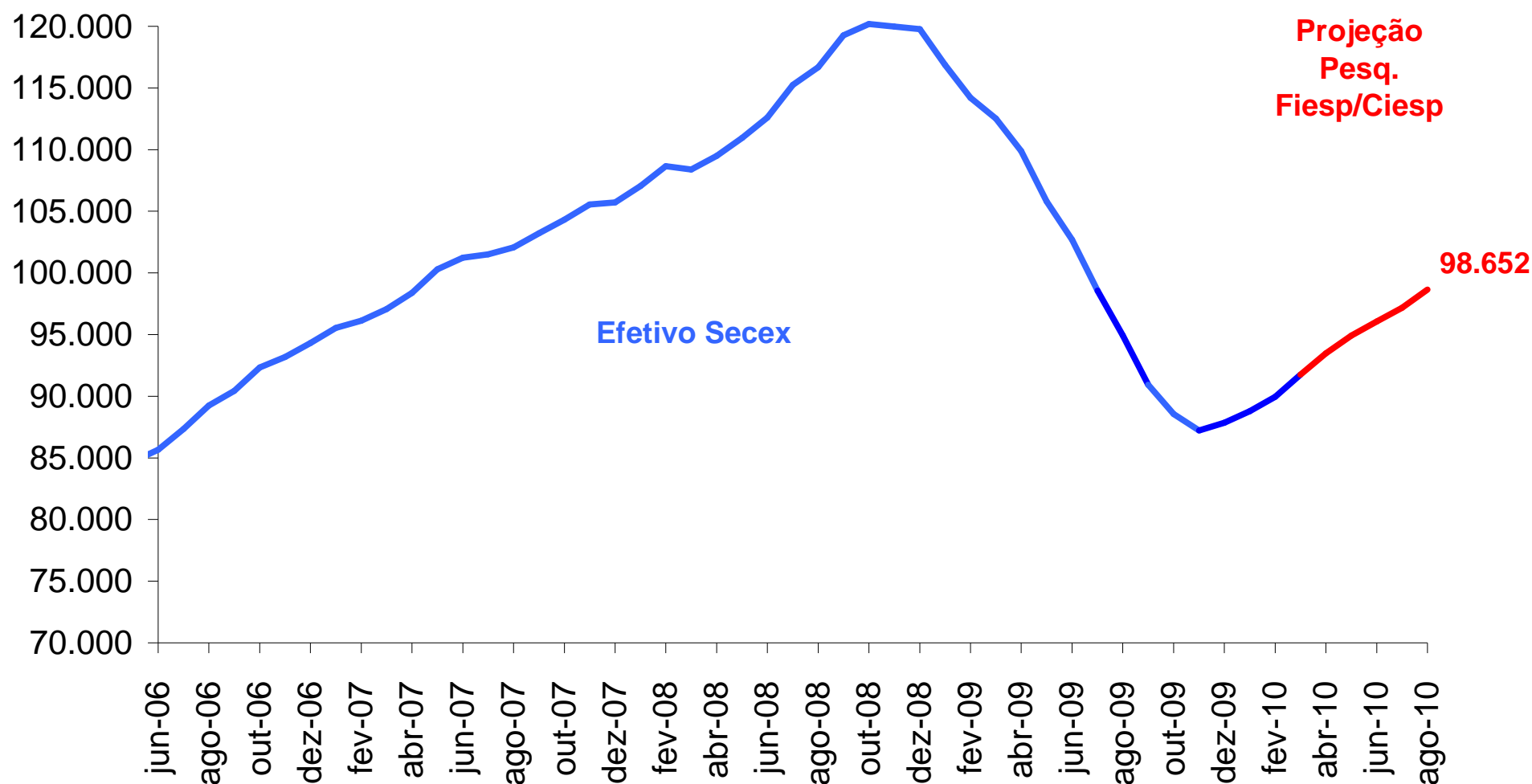
Valor das Exportações de Industrializados (semestre) - US\$ milhões



Fonte: MDIC Elaboração: Fiesp/Ciesp

Projeções Fiesp - Exportações de Industrializados

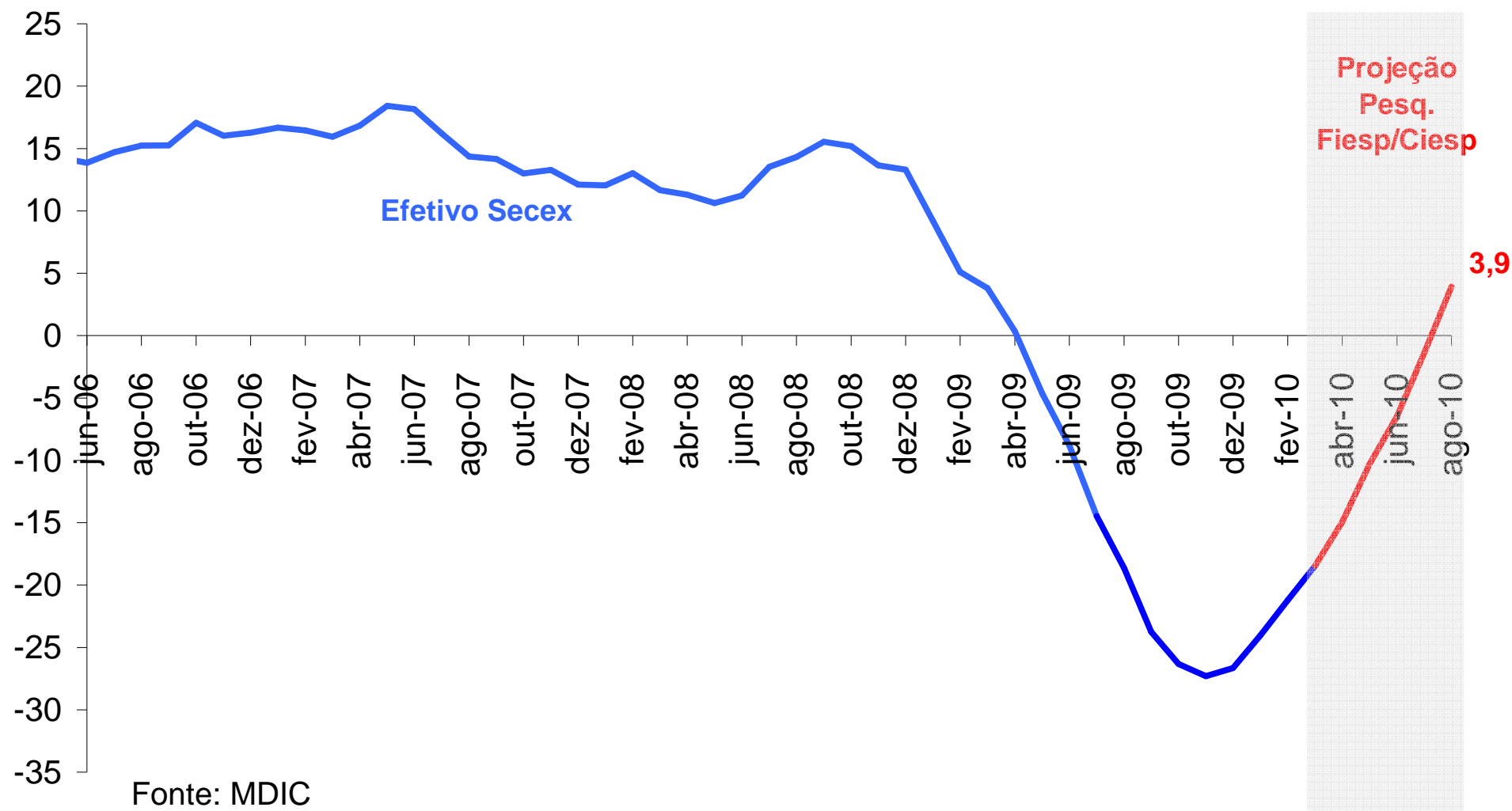
Exportações de Industrializados - Acumulado 12 meses
US\$ milhões



Fonte: MDIC Elaboração: Fiesp/Ciesp

Projeções Fiesp - Exportações de Industrializados

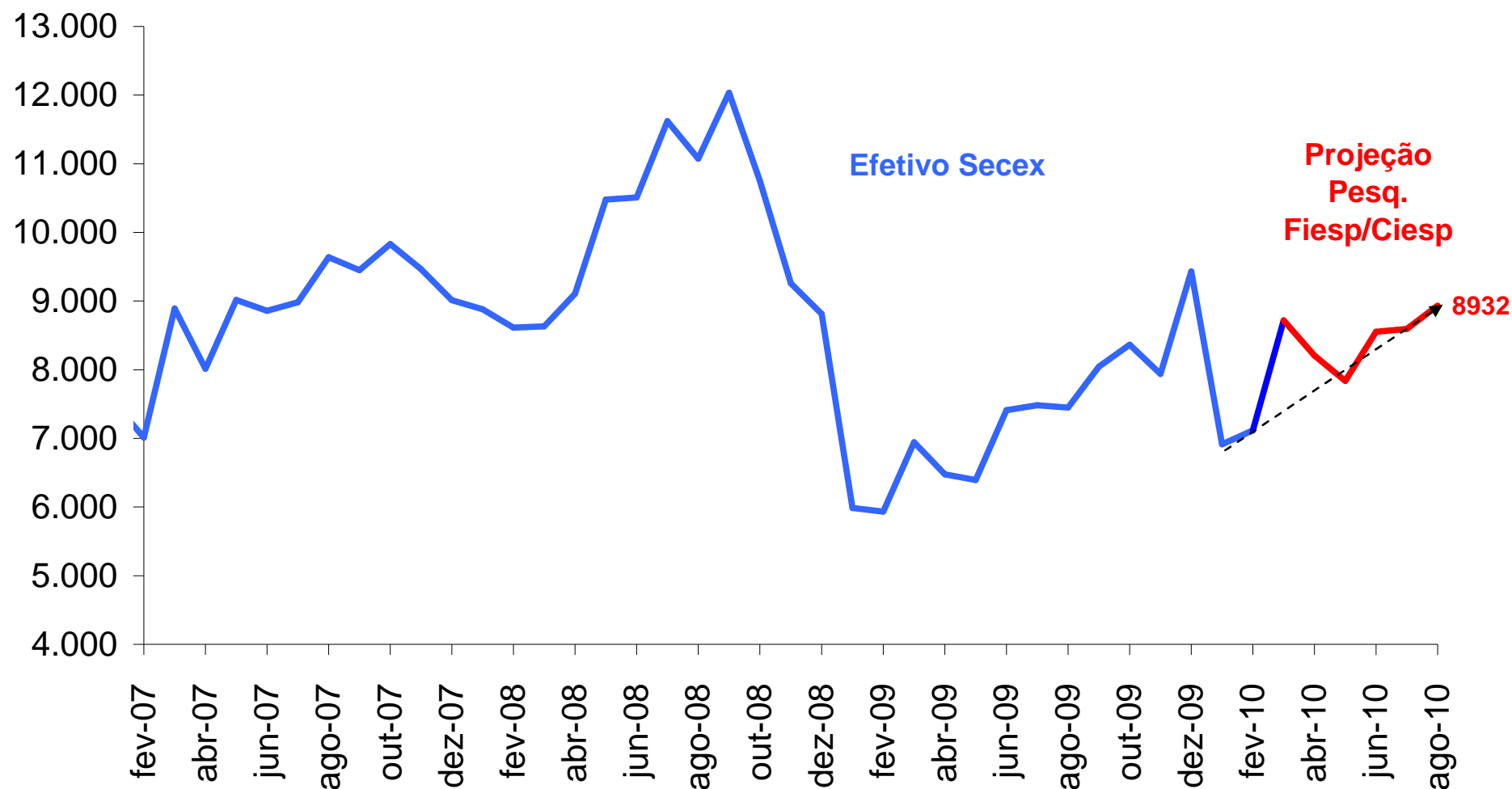
Taxa de Crescimento do Valor das Exportações de Industrializados
Acumulado 12 Meses (%)



Fonte: MDIC

Projeções Fiesp - Exportações de Industrializados

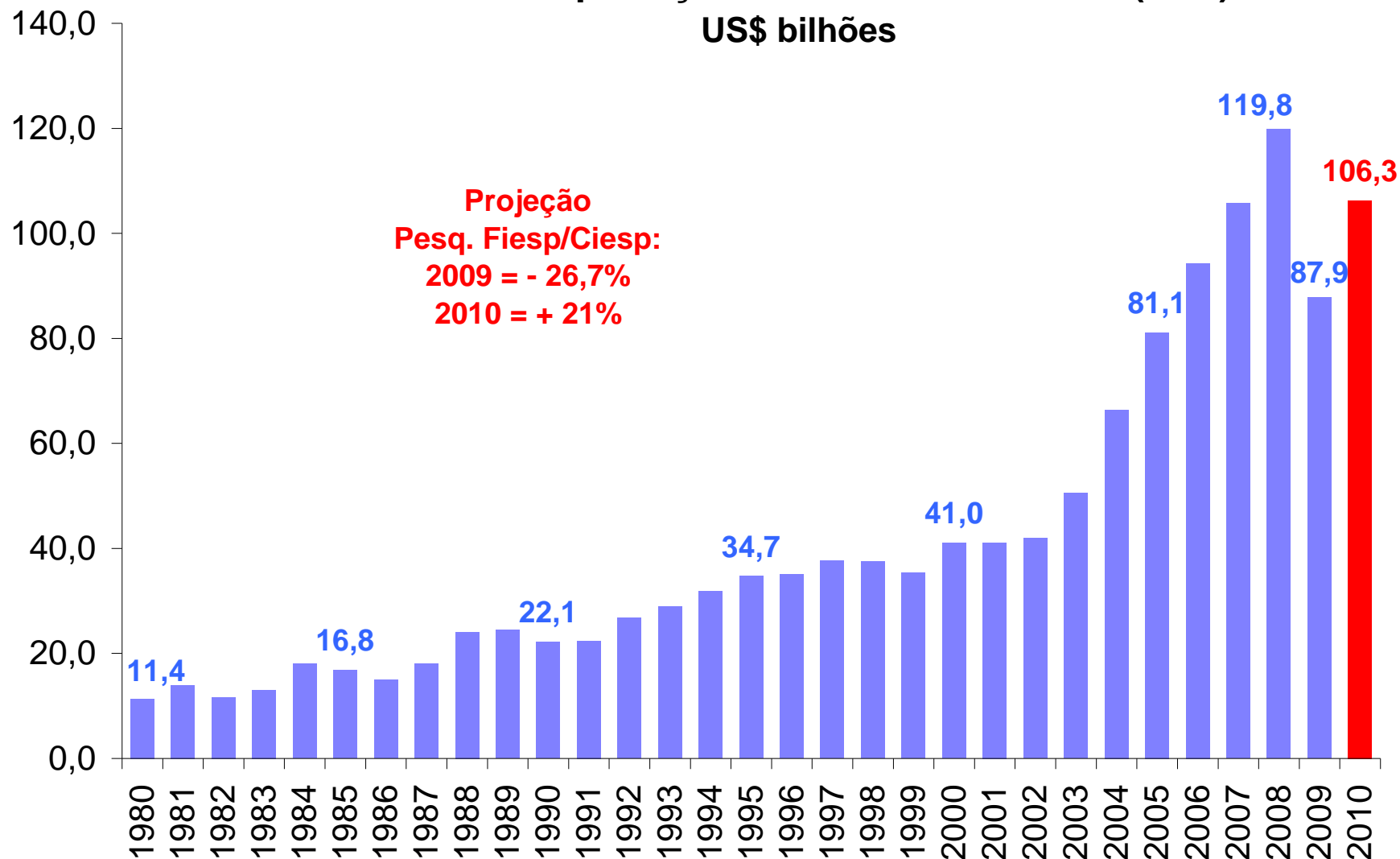
Exportações de Industrializados - Em nível
US\$ milhões



Fonte: MDIC Elaboração: Fiesp/Ciesp

Projeções Fiesp - Exportações de Industrializados

Valor das Exportações de Industrializados (Ano) -
US\$ bilhões



Fonte: MDIC Elaboração: Fiesp/Ciesp

Conclusão

- Segundo a pesquisa Fiesp, no 2º Tri/10 as exportações de produtos industrializados deverão registrar um aumento de **21,3%** frente o 2º Tri/09.
- A pesquisa Fiesp indica na comparação 1º semestre/2010 vs 1º semestre/2009 um aumento de **21%** das exportações de industrializados.
- Para 2010, na esteira da recuperação da economia mundial, o Depecon/Fiesp estima um crescimento de **21%** nas exportações de industrializados.