























IPCA: Alimentos e Bebidas (A&B) - Janeiro de 2012
Índice de Preços ao Consumidor Amplo: variação e contribuição para formação do índice geral, por setor.

Setor	Variação (%)					Contribuição para a formação do IPCA (%)	
	no mês			2012		Dezembro	Janeiro
	jan/11	dez/11	jan/12	no ano	12 M		
Alimentação e bebidas	1,16	1,23	0,86	0,86	6,87	 58%	 36%
<i>Alimentação no domicílio</i>	1,24	1,15	0,68	0,68	4,84	 34%	 18%
<i>Alimentação fora do domicílio</i>	1,00	1,39	1,21	1,21	10,72	 48%	 18%
Transportes	1,55	0,00	0,69	0,69	5,14	 0%	 25%
Despesas pessoais	0,83	0,68	0,71	0,71	8,49	 14%	 13%
Habitação	0,61	0,45	0,53	0,53	6,66	 12%	 14%
Saúde e cuidados pessoais	0,47	0,44	0,30	0,30	6,15	 10%	 5%
Educação	0,30	0,05	0,39	0,39	8,16	 0%	 4%
Vestuário	0,12	0,80	0,07	0,07	8,21	 12%	 0%
Comunicação	0,29	0,07	0,21	0,21	1,43	 0%	 2%
Artigos de residência	0,25	(0,87)	0,16	0,16	(0,09)	 -6%	 2%
Índice geral	0,83	0,50	0,56	0,56	6,22	0,50	0,56

» IPCA

O Índice Nacional de Preços ao Consumidor Amplo (IPCA) divulgado em fevereiro, com referência a janeiro de 2012, apresentou aumento de preços, passando de 0,50% em dez/11 para 0,56% em jan/2012. O setor de "Transportes" foi quem apresentou uma forte aceleração em seus preços e, com isso, contribuiu com 25% da inflação no mês, ante uma contribuição nula no mês anterior. Por outro lado, o setor de "Alimentação e bebidas", ainda que registre a maior contribuição para formação do IPCA, apresentou desaceleração de preços entre dez/11 e jan/12, passando de 1,23% para 0,86%, respectivamente. Em 12 meses, o índice geral marcou uma variação de 6,22%, retornando para dentro do limite superior da meta de inflação, estipulado pelo Banco Central.

» Alimentação e bebidas

"Alimentação e bebidas" iniciou o ano com desaceleração em seus preços, marcando uma variação de 0,86%. No acumulado dos últimos 12 meses o setor apresenta uma taxa de 6,87%. Este desempenho se deve, principalmente, a forte desaceleração observada na alimentação dentro do domicílio, que apresentou elevação nos preços de 0,68% em jan/12, ante uma alta de 1,15% em dez/11.

» Destaque: Mudança na estrutura de ponderação do IPCA

O Índice de Preço ao Consumidor Amplo (IPCA), teve sua estrutura de ponderação atualizada, incorporando os gastos gerados a partir da Pesquisa de Orçamento Familiar 2008-2009. A concepção geral do método do sistema de índices se mantém inalterada, tendo sido excluídos 50 itens (sendo 22 do grupo da "Alimentação e bebidas") e incluídos 31 novos (17 do grupo de "Alimentação e bebidas"). *Para maiores esclarecimentos e entendimento, ver nota técnica do IBGE:*

[ftp://ftp.ibge.gov.br/Precos Indices de Precos ao Consumidor/IPCA/Atualizacao das Estruturas POF2008-2009/Nota Tecnica 012011.pdf](ftp://ftp.ibge.gov.br/Precos%20Indices%20de%20Precos%20ao%20Consumidor/IPCA/Atualizacao%20das%20Estruturas%20POF2008-2009/Nota%20Tecnica%20012011.pdf)