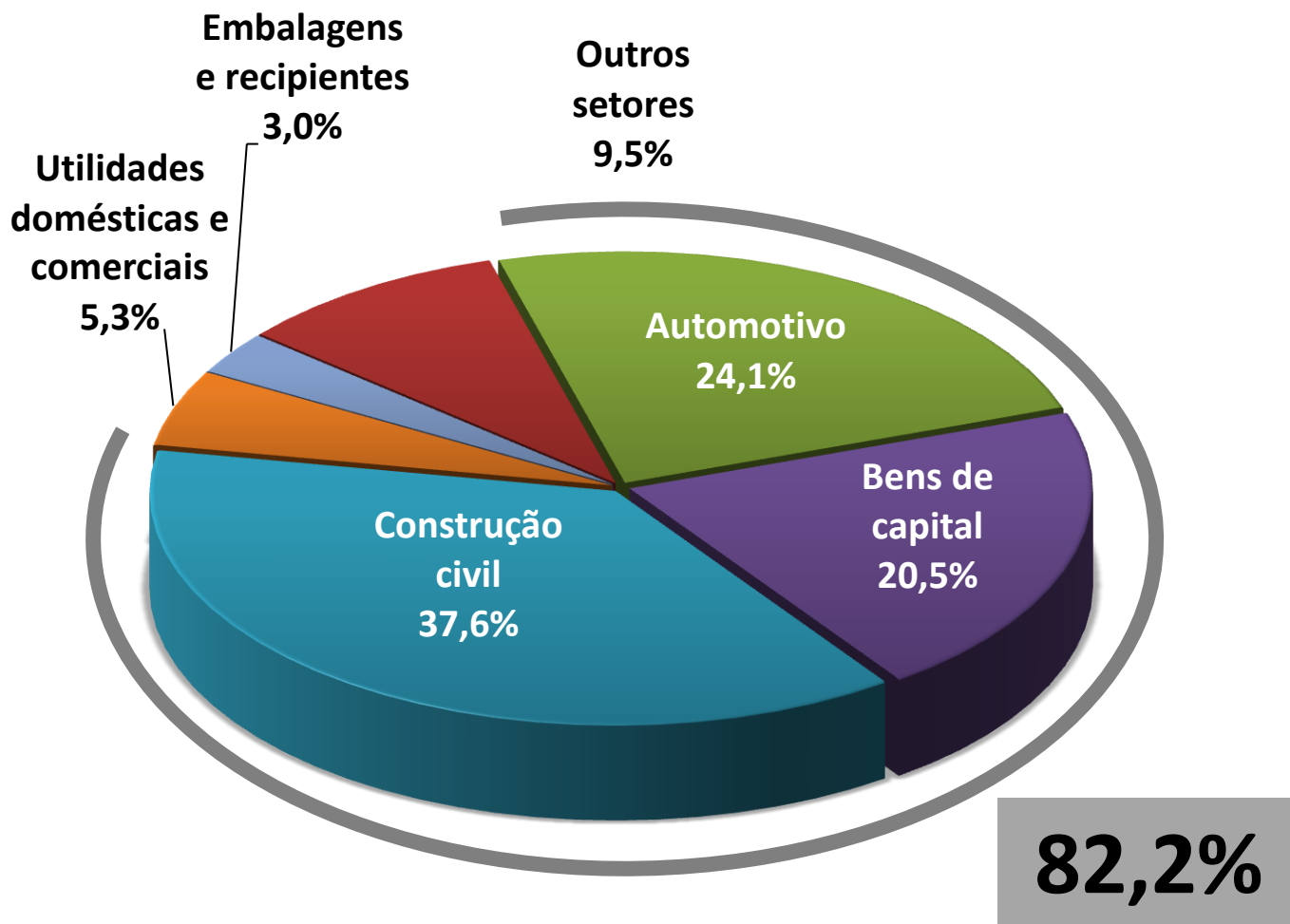


# Situação atual e perspectivas do mercado do aço

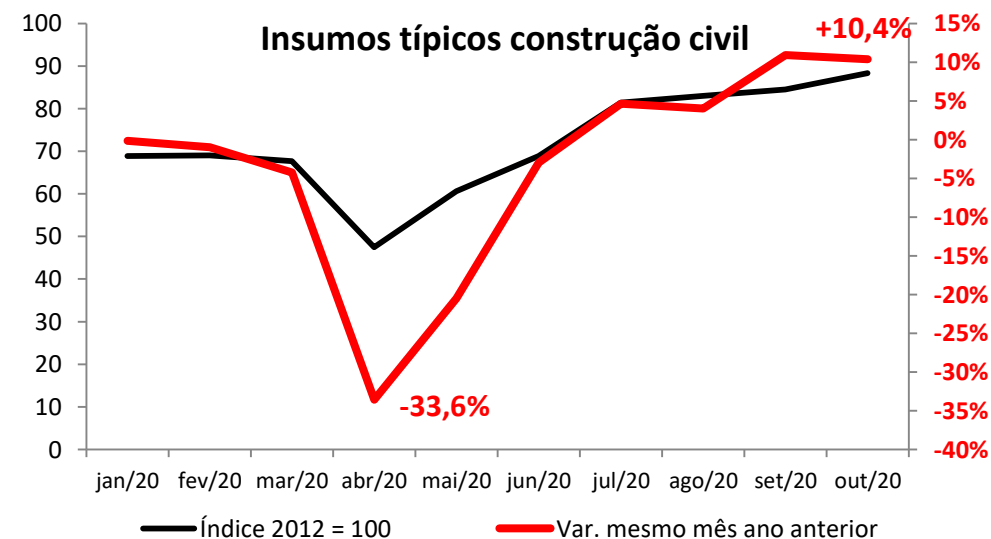
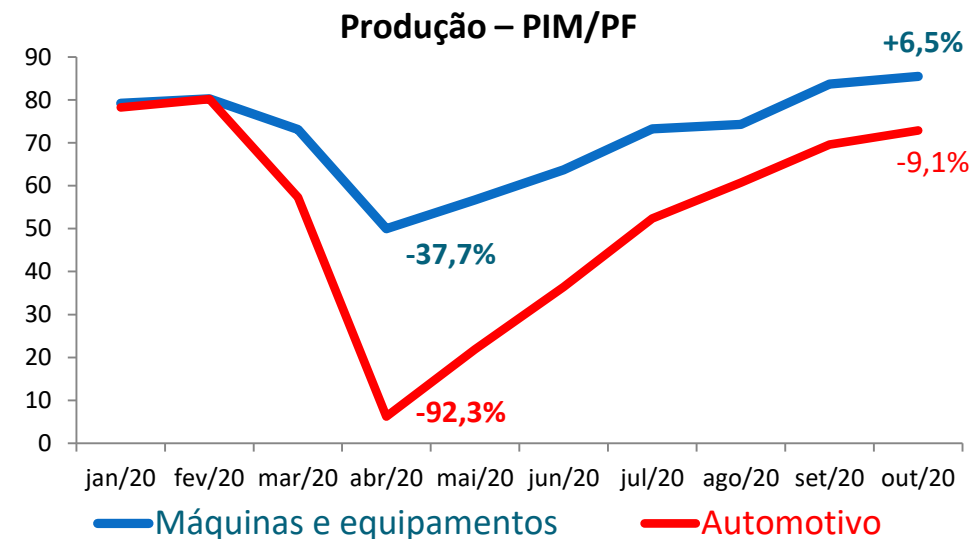
Reunião Plenária da Diretoria do Departamento da Indústria da  
Construção e Mineração – Deconcic /Fiesp

11 de dezembro de 2020

# Participação e atividade dos principais setores consumidores de aço

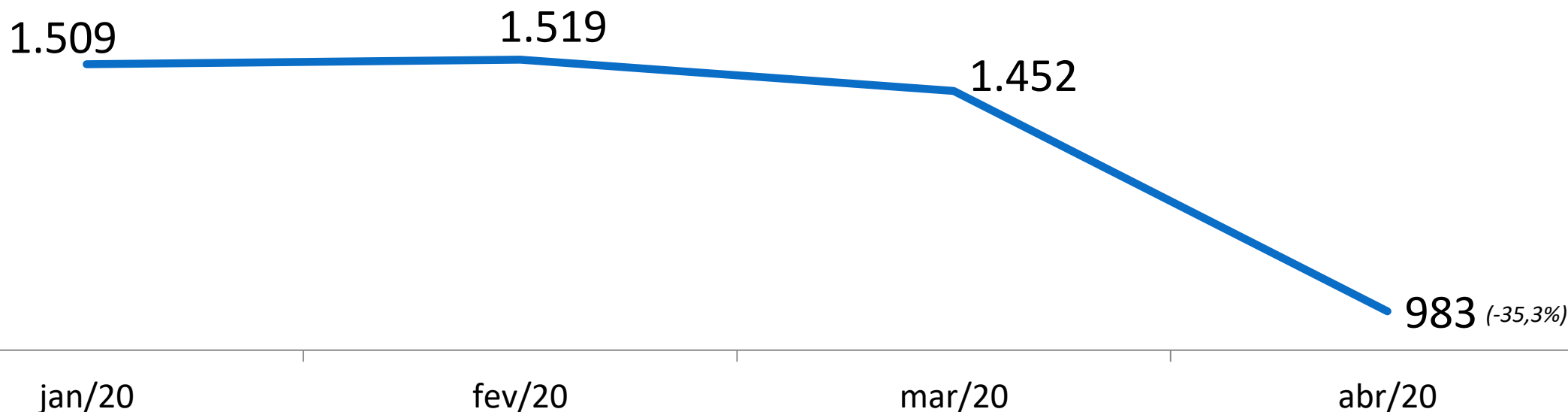


Fonte: Aço Brasil, Min. da Economia e IBGE



# Situação em abril/2020: produção ajustada à queda de demanda

## Vendas internas (mil t)



**Sinterizações:**  
**3**

**Altos Fornos\*:**  
**14**

**Aciarias\*\*:**  
**17**

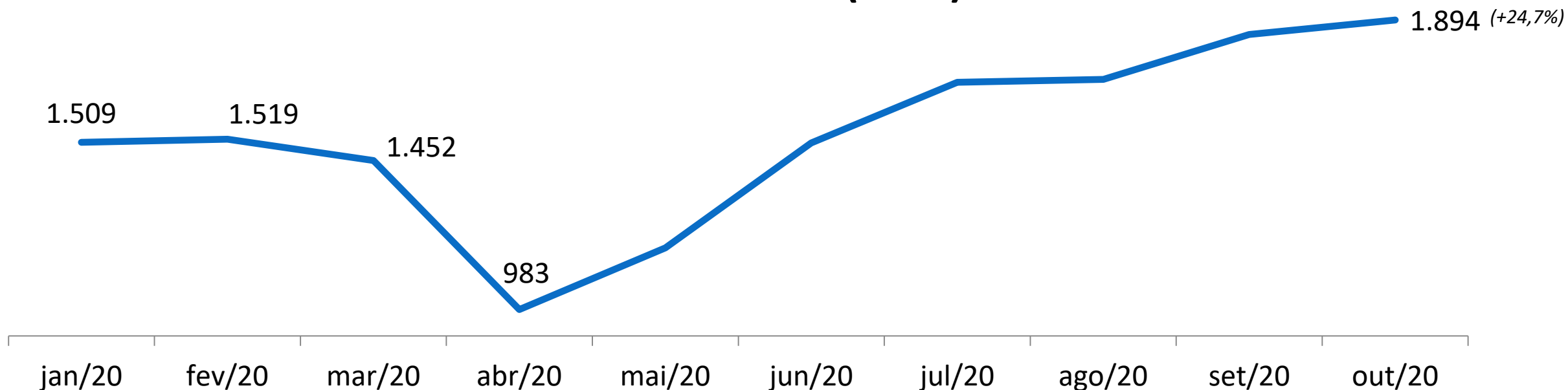
**Laminações:**  
**7**

(\*) 6 Altos fornos paralisados previamente à crise do COVID-19

(\*\*) 4 aciarias paralisadas previamente à crise do COVID-19

# Situação em outubro/2020: rápida retomada da produção

## Vendas internas (mil t)



**Sinterizações:**  
**0**

**Altos Fornos\*:**  
**6**

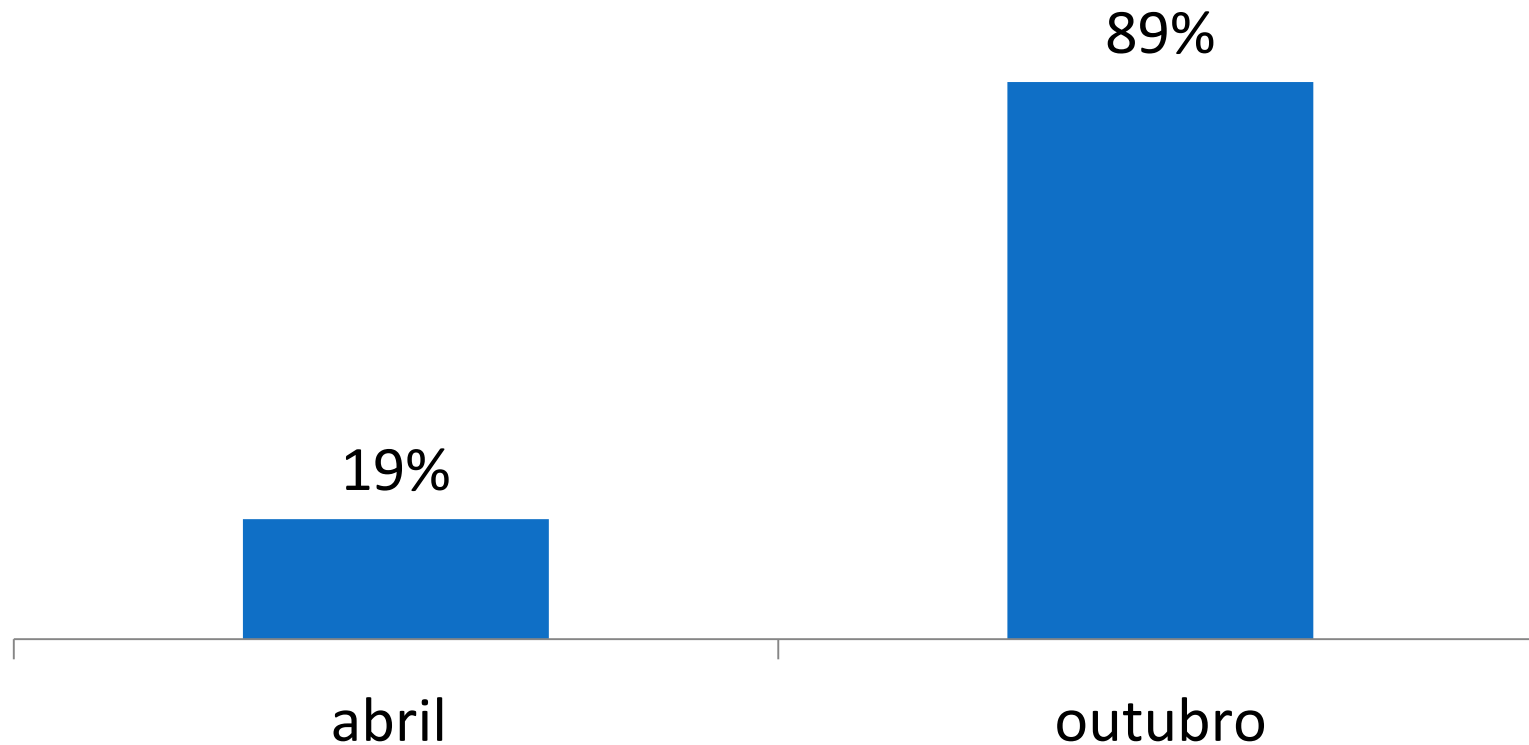
**Aciarias\*\*:**  
**4**

**Laminações:**  
**0**

(\*) 3 Altos fornos paralisados previamente à crise do COVID-19

(\*\*) 4 aciarias paralisadas previamente à crise do COVID-19

# Utilização da capacidade instalada das empresas\* produtoras de vergalhões usados na construção civil



**51,5% das vendas de vergalhões foram para os distribuidores**

\* empresas associadas ao Aço Brasil

# Produção e Vendas de Aço em 2020 (mil t)

	Jan/20	Fev/20	Mar/20	Abr/20	Mai/20	Jun/20	Jul/20	Ago/20	Set/20	Out/20
<b>Produção aço bruto</b>	<b>2.711</b>	<b>2.740</b>	<b>2.692</b>	<b>1.948</b>	<b>2.251</b>	<b>2.139</b>	<b>2.570</b>	<b>2.705</b>	<b>2.592</b>	<b>2.784</b>
<b>Vendas Internas (Laminados)</b>	<b>1.509</b>	<b>1.519</b>	<b>1.452</b>	<b>983</b>	<b>1.177</b>	<b>1.507</b>	<b>1.698</b>	<b>1.707</b>	<b>1.848</b>	<b>1.894</b>
Planos	901	895	881	500	611	824	917	967	1.097	1.102
Longos	608	624	571	483	566	683	781	740	751	792
<b>Exportações (Laminados)</b>	<b>213</b>	<b>238</b>	<b>319</b>	<b>211</b>	<b>239</b>	<b>294</b>	<b>188</b>	<b>184</b>	<b>229</b>	<b>172</b>
Planos	148	135	199	129	110	178	117	95	112	93
Longos	65	103	120	82	129	116	71	89	117	79

# Comparativo de Produção e Vendas de Aço em 2020 (mil t) em relação a 2018 e 2019

Variáveis	Média 2018	Média 2019	out/20	Out-20 / 2018	Out-20 / 2019
Produção de aço bruto	2.951	2.714	2.784	-5,6%	2,6%
Vendas internas de laminados	1.539	1.541	1.894	23,1%	22,9%
Planos	919	903	1.102	19,9%	22,0%
Longos	620	638	792	27,8%	24,3%
Exportações de laminados	377	323	172	-54,2%	-46,6%
Planos	221	173	93	-57,9%	-46,4%
Longos	156	149	79	-49,1%	-46,8%

**Fonte:** Aço Brasil

(\*) Dados da CSN e SIMEC são estimados pelo Aço Brasil



# Evolução das estimativas da indústria do aço para 2020

	Abril/20		Julho/20		Setembro/20		Novembro/20	
ESPECIFICAÇÃO	ESTIMADO 2020	20/19 (%)	ESTIMADO 2020	20/19 (%)	ESTIMADO 2020	20/19 (%)	ESTIMADO 2020	20/19 (%)
<b>PRODUÇÃO</b>								
<b>AÇO BRUTO (10<sup>3</sup> t)</b>	26.448	-18,8	28.220	-13,4	30.498	-6,4	30.746	-5,6
<b>VENDAS INTERNAS (10<sup>3</sup> t) (*)</b>	15.425	-17,9	16.521	-12,1	18.223	-3,1	18.885	0,5
<b>COMÉRCIO EXTERIOR</b>								
<b>EXPORTAÇÕES (10<sup>3</sup> t)</b>	10.349	-19,2	10.957	-14,4	11.440	-10,7	10.717	-16,3
<b>(US\$ Milhões)</b>	5.221	-28,6	5.459	-25,3	5.580	-23,7	5.245	-28,2
<b>IMPORTAÇÕES (10<sup>3</sup> t)</b>	1.440	-39,1	1.541	-34,8	1.819	-23,1	1.953	-17,4
<b>(US\$ Milhões)</b>	1.563	-36,6	1.609	-34,7	1.943	-21,1	2.097	-14,9
<b>CONSUMO APARENTE (10<sup>3</sup> t) (**)</b>	16.828	-19,8	17.960	-14,4	19.998	-4,7	20.777	-1,0

(\*) Exclui as vendas para dentro do parque.

(\*\*) Vendas Internas + Importação por Distribuidores e Consumidores.

Fonte: Aço Brasil



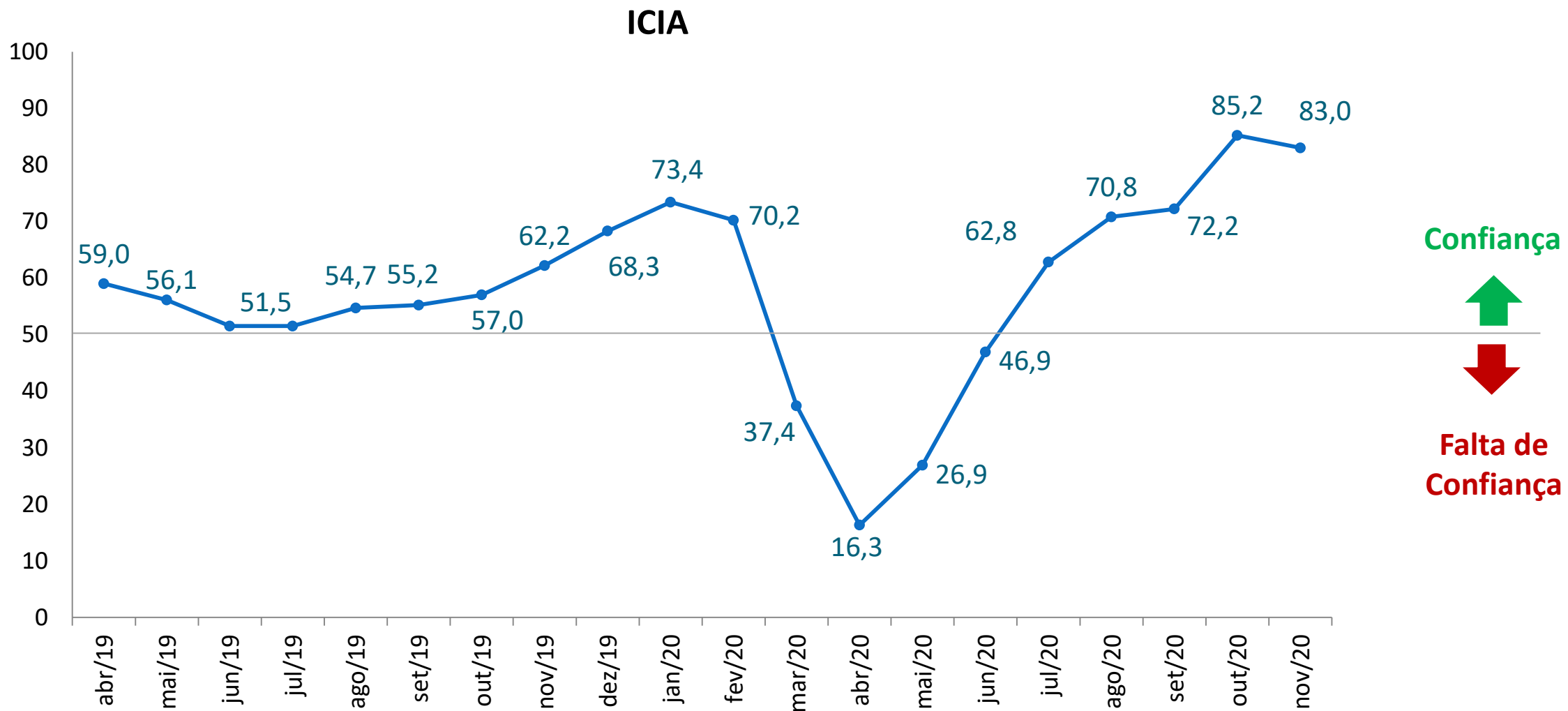
# Estimativas da indústria do aço para 2021

ESPECIFICAÇÃO	ESTIMADO 2021	21/20 (%)
<b>VENDAS INTERNAS (10<sup>3</sup> t) (*)</b>	<b>19.894</b>	<b>5,3</b>
<b>CONSUMO APARENTE (10<sup>3</sup> t) (**)</b>	<b>21.975</b>	<b>5,8</b>
<i>Planos</i>	<i>12.708</i>	<i>6,0</i>
<i>Longos</i>	<i>9.267</i>	<i>5,5</i>

(\*) Exclui as vendas para dentro do parque. (\*\*) Vendas Internas + Importação por Distribuidores e Consumidores.

Fonte: Aço Brasil/MDIC-SECEX

# Índice de Confiança da Indústria do Aço



INSTITUTO  
**AÇO** BRASIL



→ **SIGA O  
AÇO BRASIL**  
nas redes  
sociais:

