

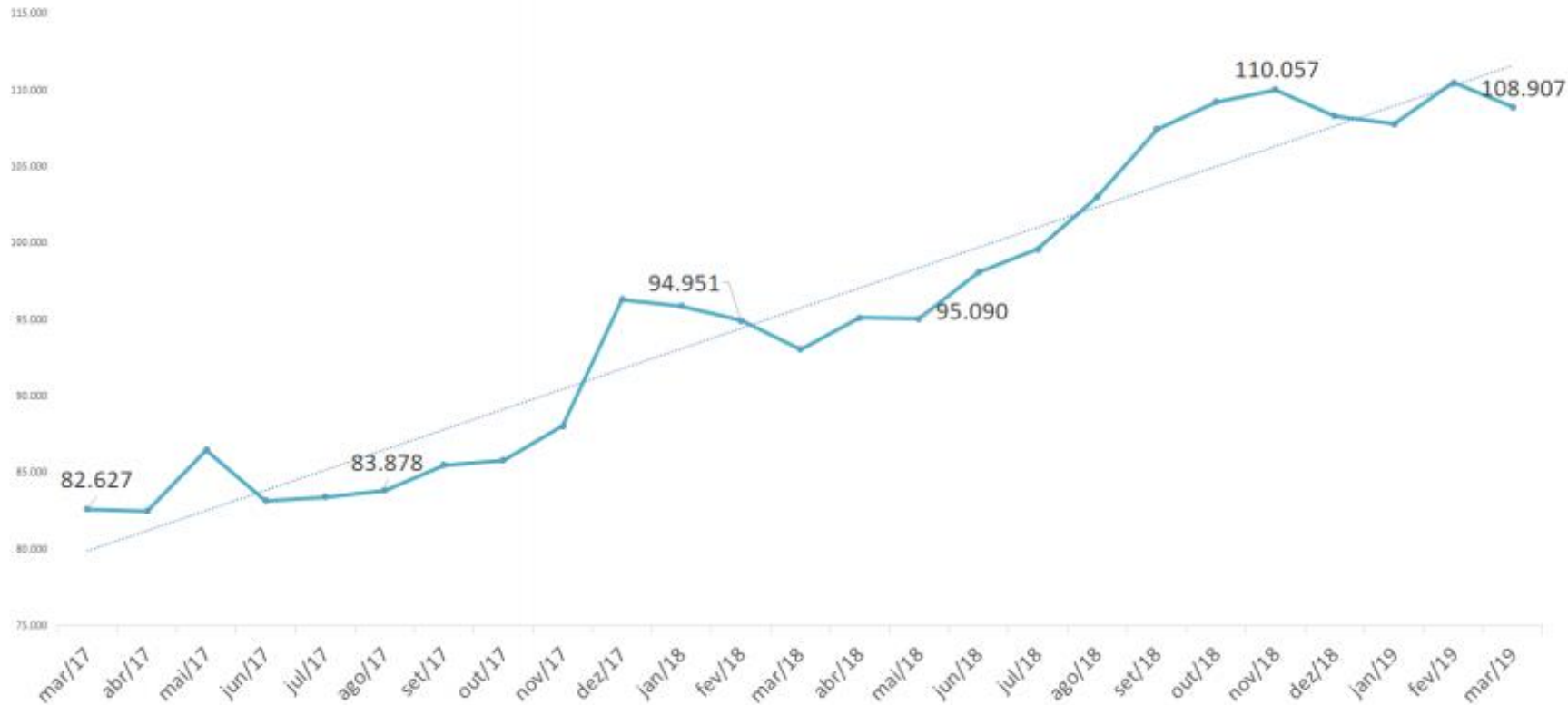


A Indústria do Cimento



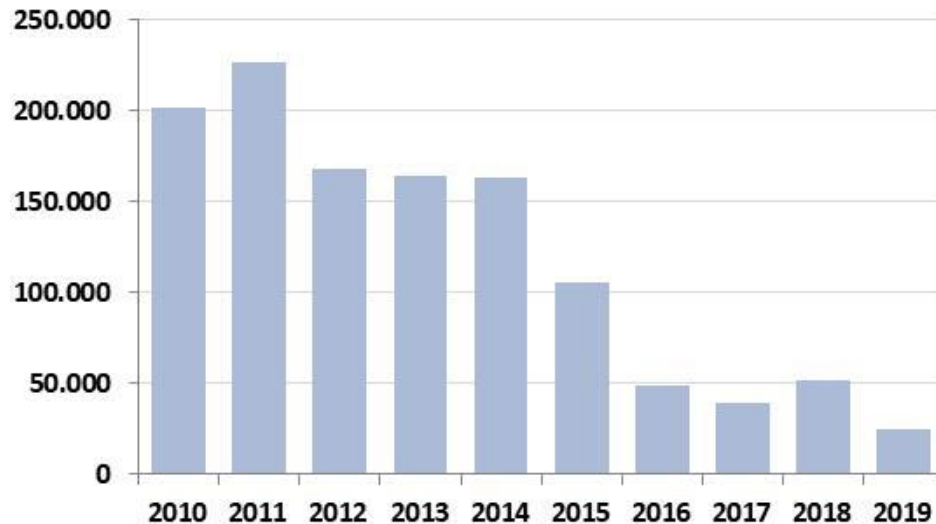
Paulo Camillo Penna

Lançamento de unidades residenciais – acumulado 12 meses



Financiamento Imobiliário

Unidades Financiadas - Construção



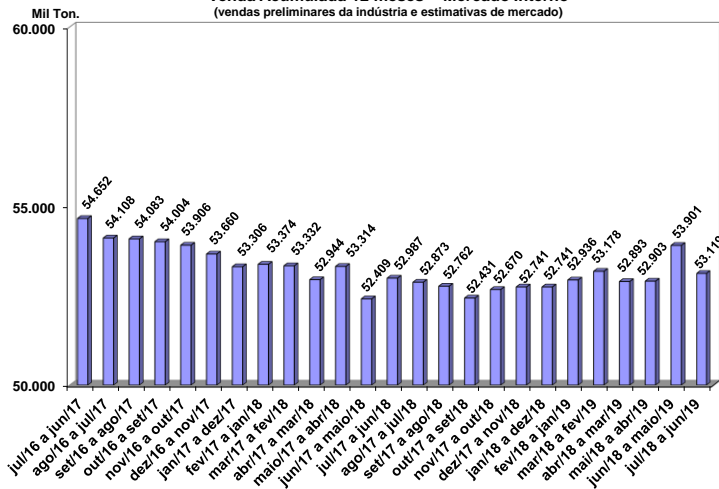
Fonte: ABECIP

- Foram financiadas 25.061 unidades para construção pelo SBPE (Sistema Brasileira de Poupança e Empréstimo) até maio/19
- Crescimento de 65,5% com relação ao mesmo período de 2018
- O dado acumulado de maio anualizado seria de 60.146 unidades, um aumento de 15% com relação ao fechamento de 2018

Dados Preliminares – junho/2019

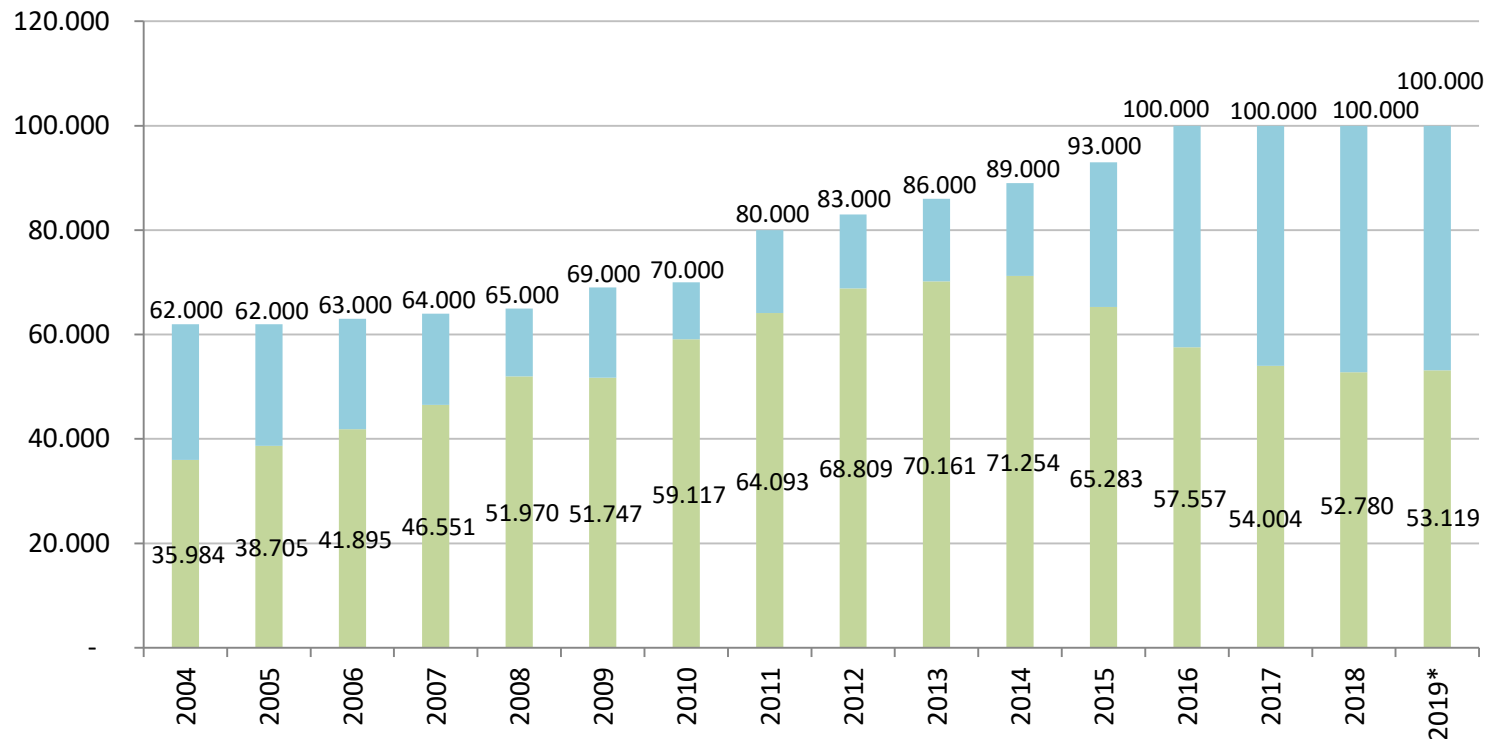
Origem do despacho	Nº de Informantes	Junho (1.000 ton.)		jun/19 jun/18	Jan-Junho (1.000 ton.)		Jan.- Jun./19 Jan.- Jun./18
		2018	2019		2018	2019	
Norte	(3)	212	190	-10,4%	1.123	1.112	-1,0%
Nordeste	(15)	931	760	-18,4%	5.125	5.140	0,3%
Centro-Oeste	(4)	583	494	-15,3%	2.640	2.807	6,3%
Sudeste	(11)	2.402	2.020	-15,9%	12.291	12.416	1,0%
Sul	(5)	845	726	-14,1%	4.274	4.356	1,9%
Venda Mercado Interno		4.973	4.190	-15,7%	25.453	25.831	1,5%
Exportação		6	9	50,0%	52	50	-3,8%
Venda Total		4.979	4.199	-15,7%	25.505	25.881	1,5%
Despacho 1.000 ton./dia útil					jun/19 mai/19	jun/19 jun/18	Jan.-Jun./19 Jan.-Jun./18
		jun/18	mai/19	jun/19			
Venda Mercado Interno por dia útil		211,6	191,5	194,9	1,8%	-7,9%	1,9%
Nº de Dias úteis		23,5	24,0	21,5	-10,4%	-8,5%	-0,4%

Venda Acumulada 12 meses - Mercado Interno
(vendas preliminares da indústria e estimativas de mercado)



Capacidade Instalada X Produção de Cimento X Ociosidade

- Maior capacidade ociosa da história (47,2%)



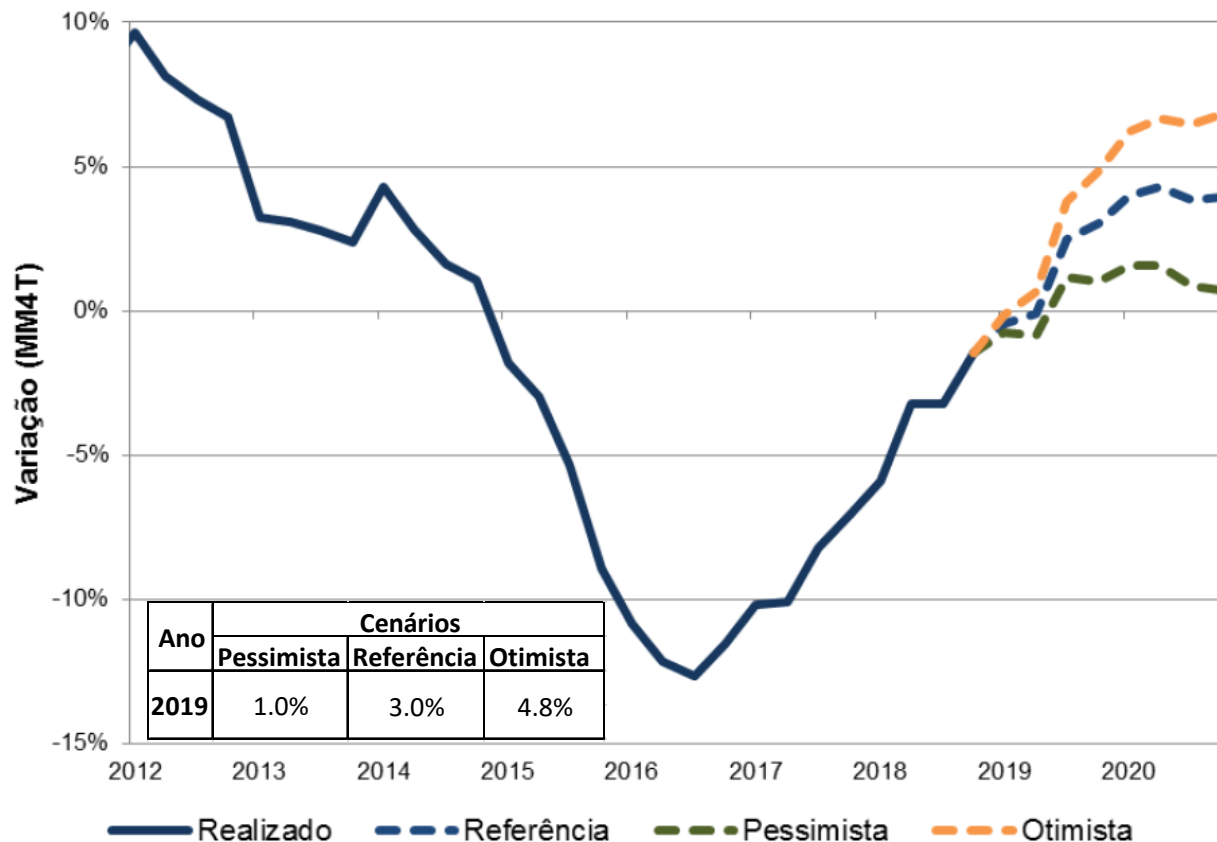
Ano	Variação Produção
2009	-0,4%
2010	14,2%
2011	8,4%
2012	7,4%
2013	2,0%
2014	1,6%
2015	-8,4%
2016	-11,8%
2017	-6,2%
2018	-2,3%
2019	0,6%

Fonte: SNIC

(*) 12 meses acumulados até junho/19

Produção Capacidade Ociosa

Projeção de demanda de cimento



- Após o cenário otimista com o resultado das eleições de um candidato “pró-mercado”, alguns indicadores começam a perder força;
- Os cenários otimista acredita numa aprovação rápida das reformas, principalmente da previdenciária. O pessimista é de não aprovação. Já o referência aposta numa reforma mais modesta e com algumas medidas suficientes para estabilizar dívida/PIB.