

Seminário

10º ConstruBusiness Competitividade Sustentável

Esther Dweck

Chefe da Assessoria Econômica

Ministério do Planejamento, Orçamento e Gestão




BRASIL VIVE UM CÍRCULO VIRTUOSO

Quatro movimentos estruturais explicam esse momento:

- **Crescimento econômico sólido: com estabilidade de preços, solidez fiscal e menor vulnerabilidade externa**
- **Mercado interno dinâmico como motor do crescimento, aumentando a resistência aos períodos de crise**
- **Inserção internacional do Brasil como exportador e como destino de investimentos**
- **Redefinição das prioridades do gasto público com maior ênfase no investimento e parcerias com o setor privado:**
 - Programa de Aceleração do Crescimento – PAC e Programa Minha Casa, Minha Vida
 - Pré-Sal
 - Copa 2014 e Jogos Olímpicos e Paraolímpicos 2016

BRASIL VIVE UM CÍRCULO VIRTUOSO

**Diminuímos as desigualdades sociais e regionais,
retomamos o desenvolvimento em bases sustentáveis
e com respeito às instituições democráticas**



**Brasil é um país de oportunidades, com estabilidade
econômica, mercado consumidor em expansão e
políticas de apoio aos investimentos e à inovação**

CRESCIMENTO SUSTENTÁVEL

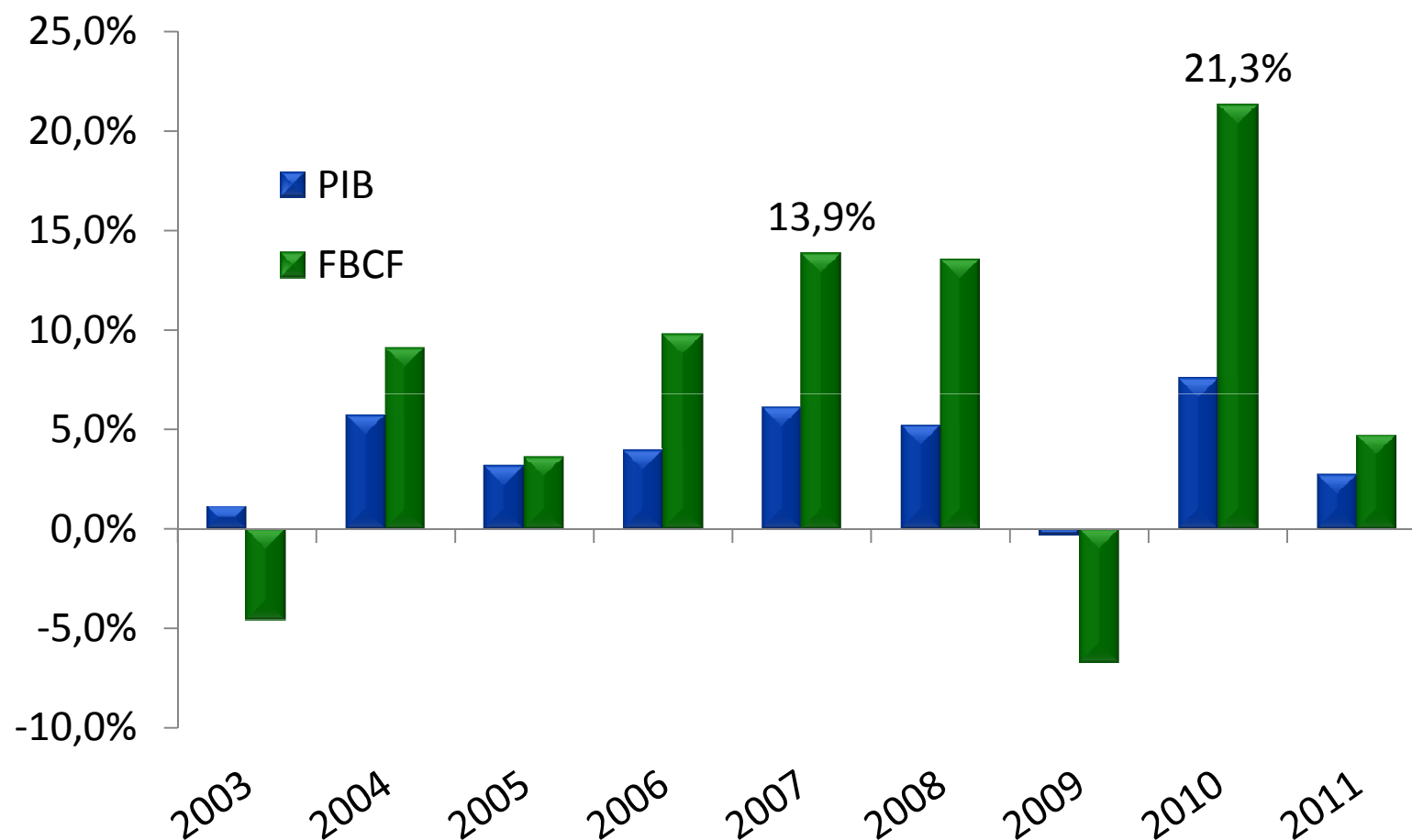
- Manutenção do crescimento no longo prazo, com geração de novos empregos e aumentos de produtividade
- Gestão dos recursos naturais e de todo o patrimônio ambiental
- Condicionantes do cenário internacional que impõem alternativas e desafios
- Estímulo contínuo ao investimento - ligação entre o passado e o presente

CONSTRUÇÃO E INVESTIMENTO

- O setor de construção representa em torno de 50% dos investimentos no Brasil
- O desempenho da cadeia da construção está diretamente ligado ao desempenho do investimento
- Três principais cadeias produtivas:
 - Edificações – comercial e residencial
 - Montagem Industrial
 - Infraestrutura

CONSTRUÇÃO E INVESTIMENTO

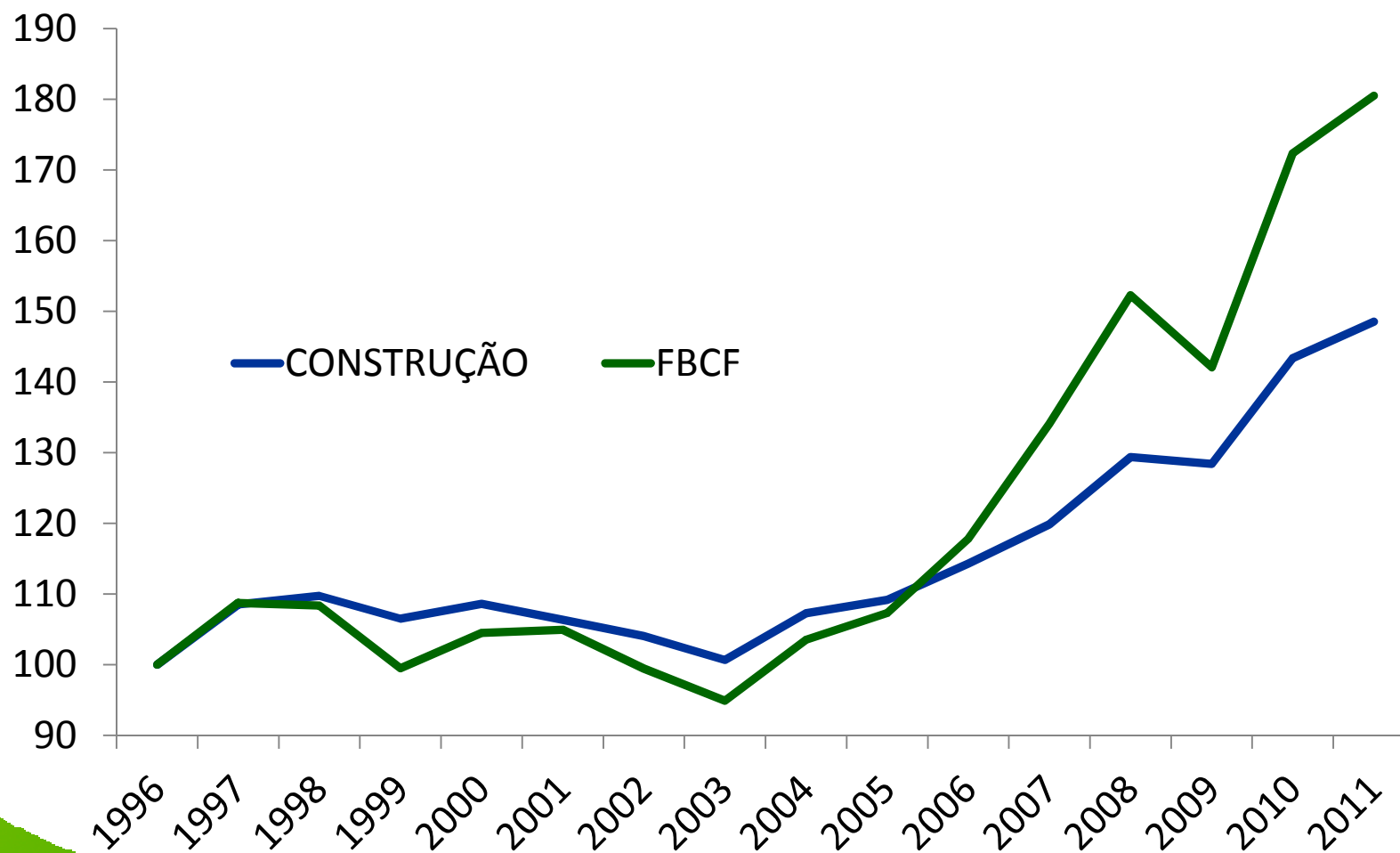
PIB e Investimento – taxa de crescimento (%)



Fonte: IBGE

CONSTRUÇÃO E INVESTIMENTO

Investimento e Indústria da Construção – índice (1996 = 100)



Fonte: IBGE

INFRAESTRUTURA: ESTRATÉGIA PARA O DESENVOLVIMENTO SUSTENTÁVEL

Provisão de infraestrutura para o desenvolvimento

Universalização de acesso aos serviços básicos

Espaço Urbano Sustentável

Uso racional dos recursos naturais

Desconcentração territorial da infraestrutura

Integração Nacional e Regional



Crescimento econômico

Geração de emprego e renda

Redução das desigualdades sociais e regionais

Melhoria da qualidade de vida nos centros urbanos

Inserção internacional competitiva

PLANEJAMENTO E GESTÃO DO INVESTIMENTO EM INFRAESTRUTURA

PROGRAMA DE ACELERAÇÃO DO CRESCIMENTO

Coordenação

- Visão de Futuro
- Definir Prioridades
- Articulação Intersectorial
- Pactuação Federativa
- Parceria Setor Privado

Marcos Institucionais

- Planos Setoriais
- Marcos regulatórios e Legais
- Governança Ambiental

Operacionalização

- Gestão do ciclo de execução
- Financiamento
- Incorporação de tecnologia sustentável

ESTADO INDUTOR

Atuação direta e das estatais e garantia de financiamento

OPORTUNIDADES DE INVESTIMENTOS

HABITAÇÃO – “MINHA CASA, MINHA VIDA”

GERAÇÃO E TRANSMISSÃO DE ENERGIA

PETRÓLEO E GÁS

RODOVIAS

FERROVIAS

AEROPORTOS

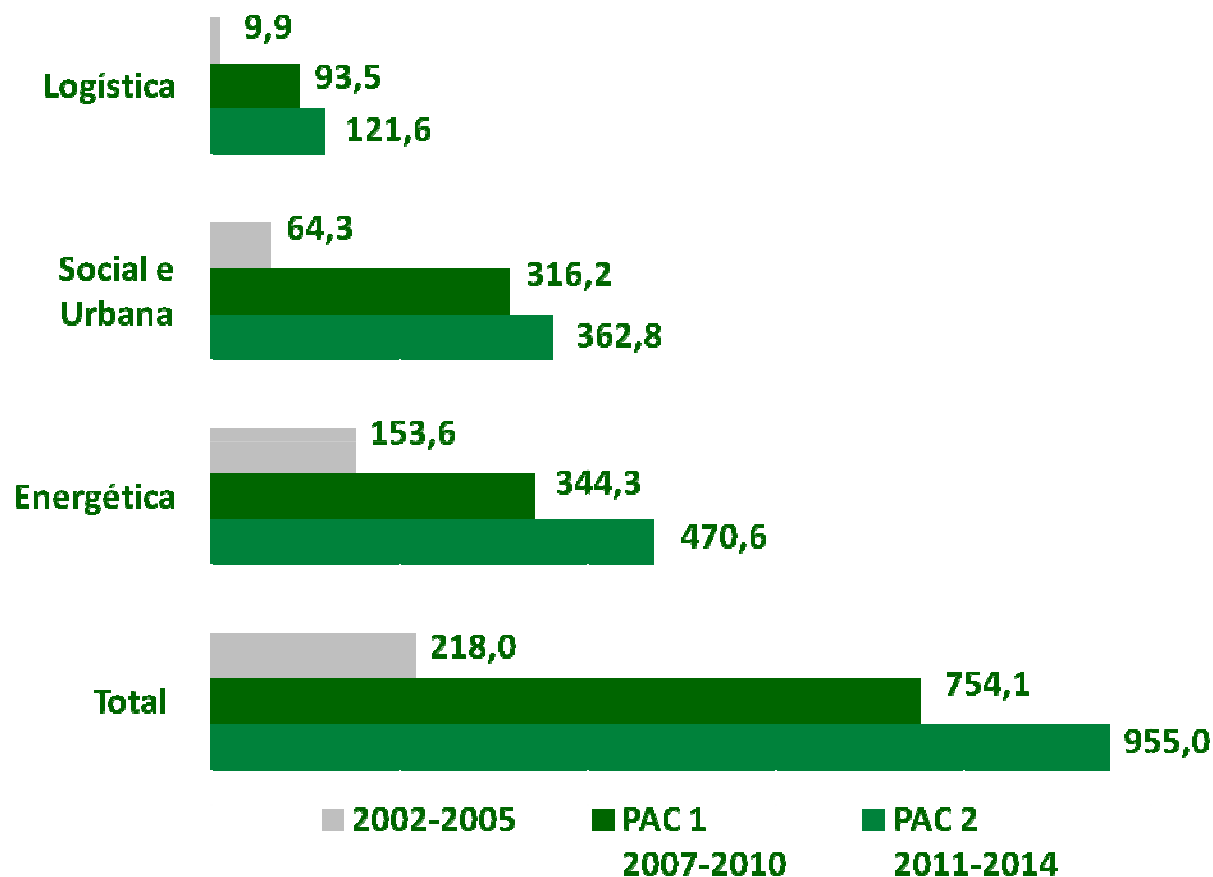
PORTOS

MOBILIDADE URBANA

PAC2

INVESTIMENTO EM INFRAESTRUTURA: PAC

Investimentos em infraestrutura – R\$ bilhões



Fonte: IPEA e MP.
Elaboração: ASSEC/MP.
Dados a preços constantes de 2011

PAC COLOCOU O INVESTIMENTO PÚBLICO COMO MOTOR DO CRESCIMENTO DO PAÍS

PAC 1 – 2007-2010

	R\$ bilhões
LOGÍSTICA	81,6
ENERGÉTICA	300,1
SOCIAL E URBANO	275,7
TOTAL	657,4

94,1%
executados até
dez/2010

PAC 2 – 2011-2014

	R\$ bilhões
LOGÍSTICA	121,6
ENERGÉTICA	470,6
SOCIAL E URBANO	362,8
TOTAL	955,1

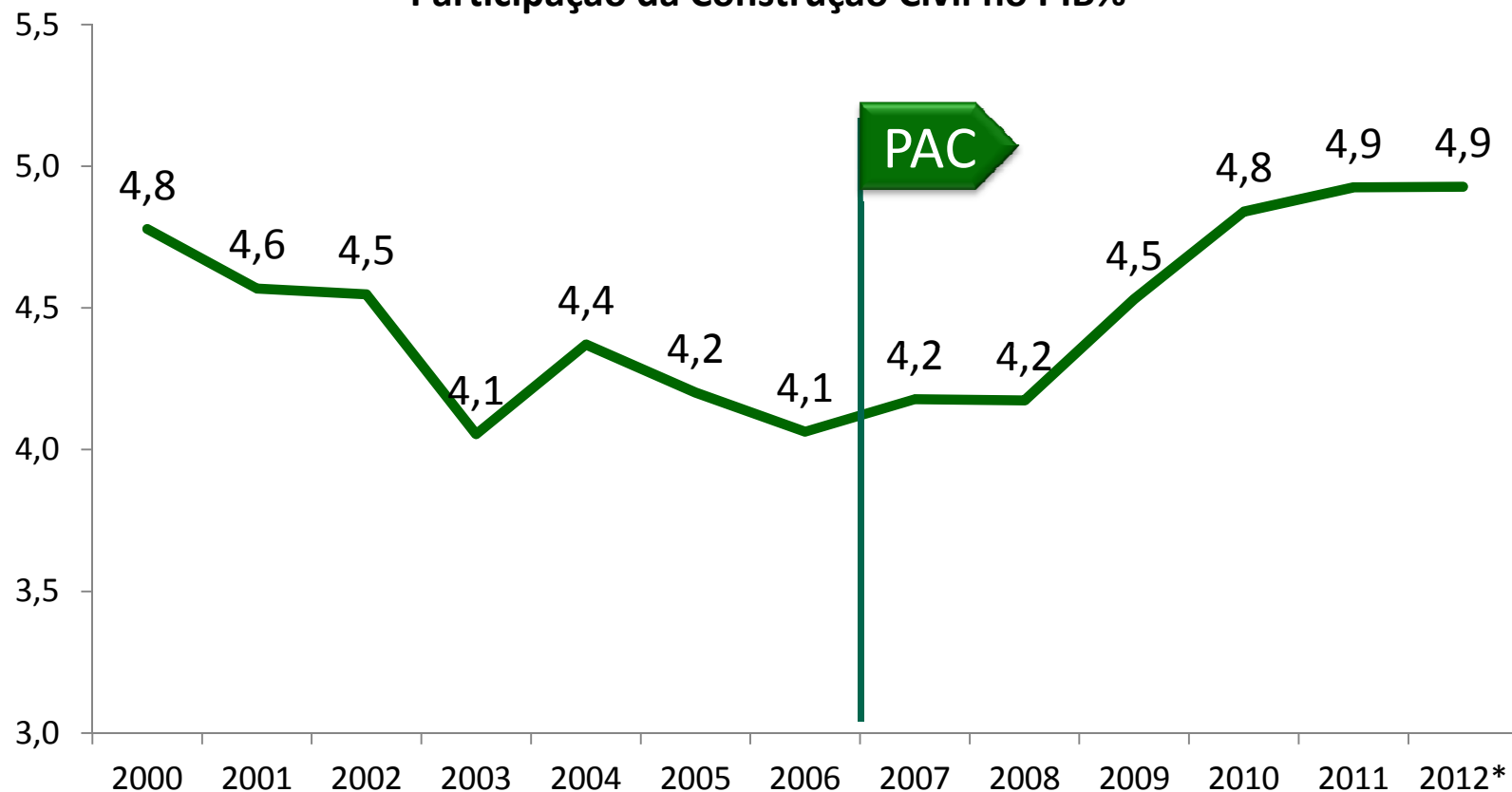
40,4%
executados até
set/2012

PAC ACELEROU A INDÚSTRIA DA CONSTRUÇÃO

CONSTRUÇÃO CIVIL

Retomada do dinamismo da Construção Civil

Participação da Construção Civil no PIB%

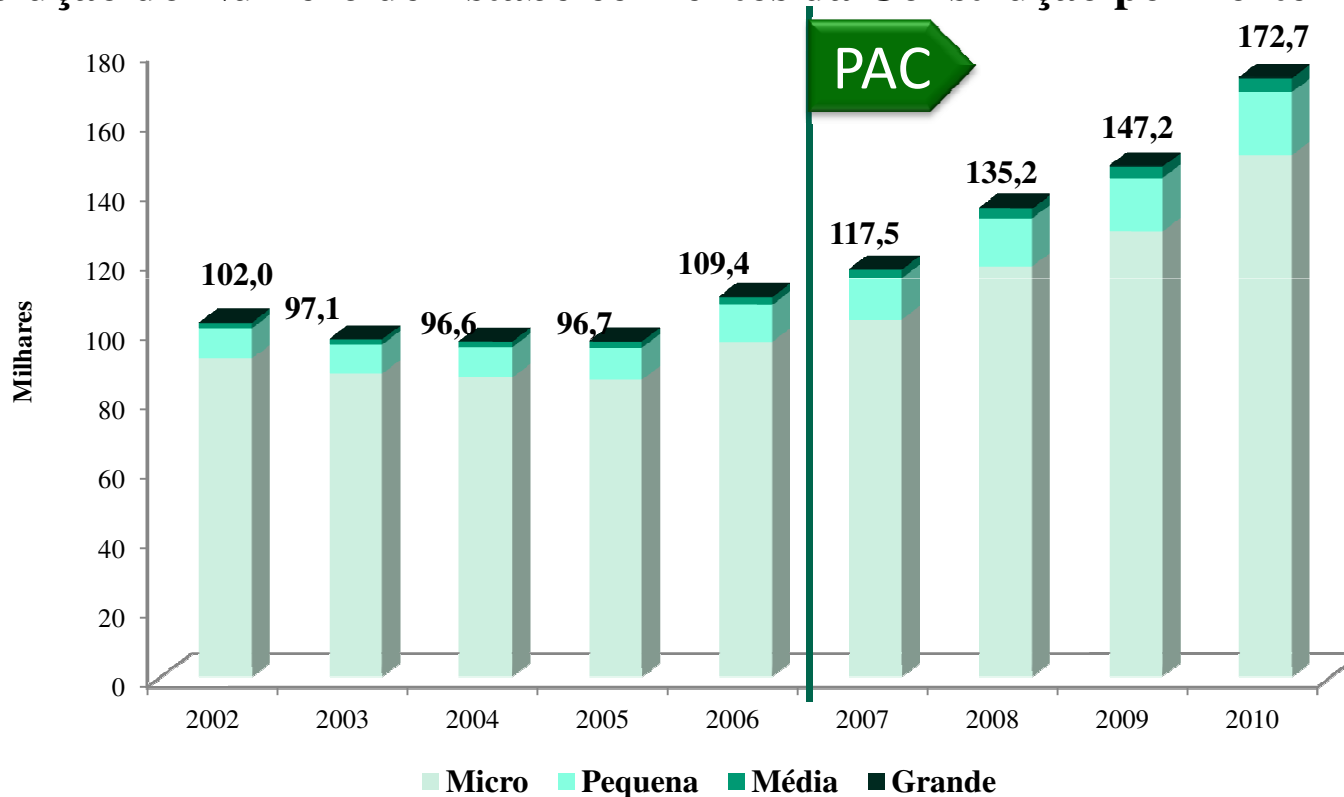


CONSTRUÇÃO

Criação de 76 mil novas empresas entre 2006 e 2010

Micro (64,6 mil), Pequenas (9 mil), Médias (2,1 mil), Grandes (274)

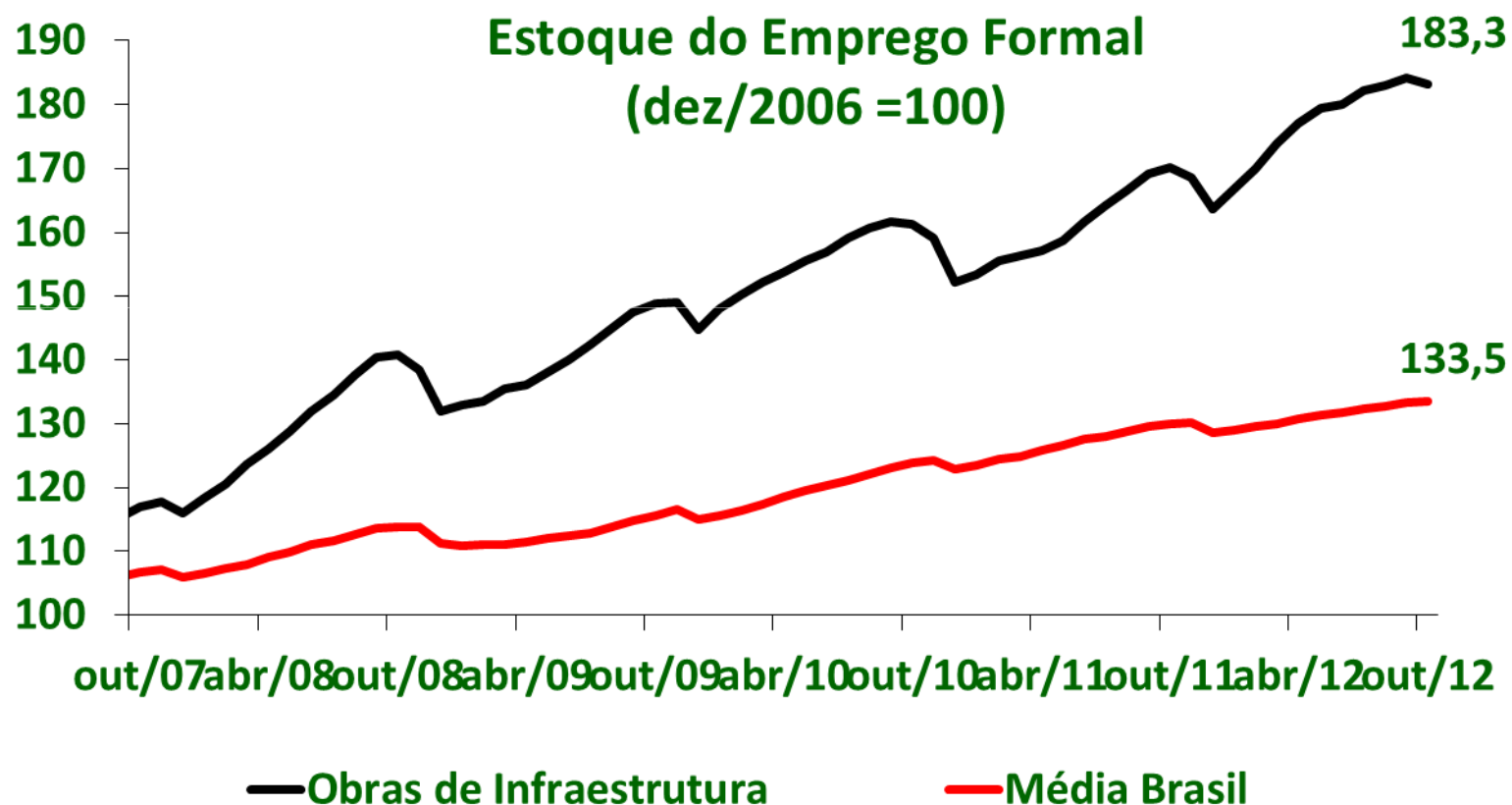
Evolução do Número de Estabelecimentos da Construção por Porte



Fonte: RAIS/MTE. Elaboração: SPI/MP.

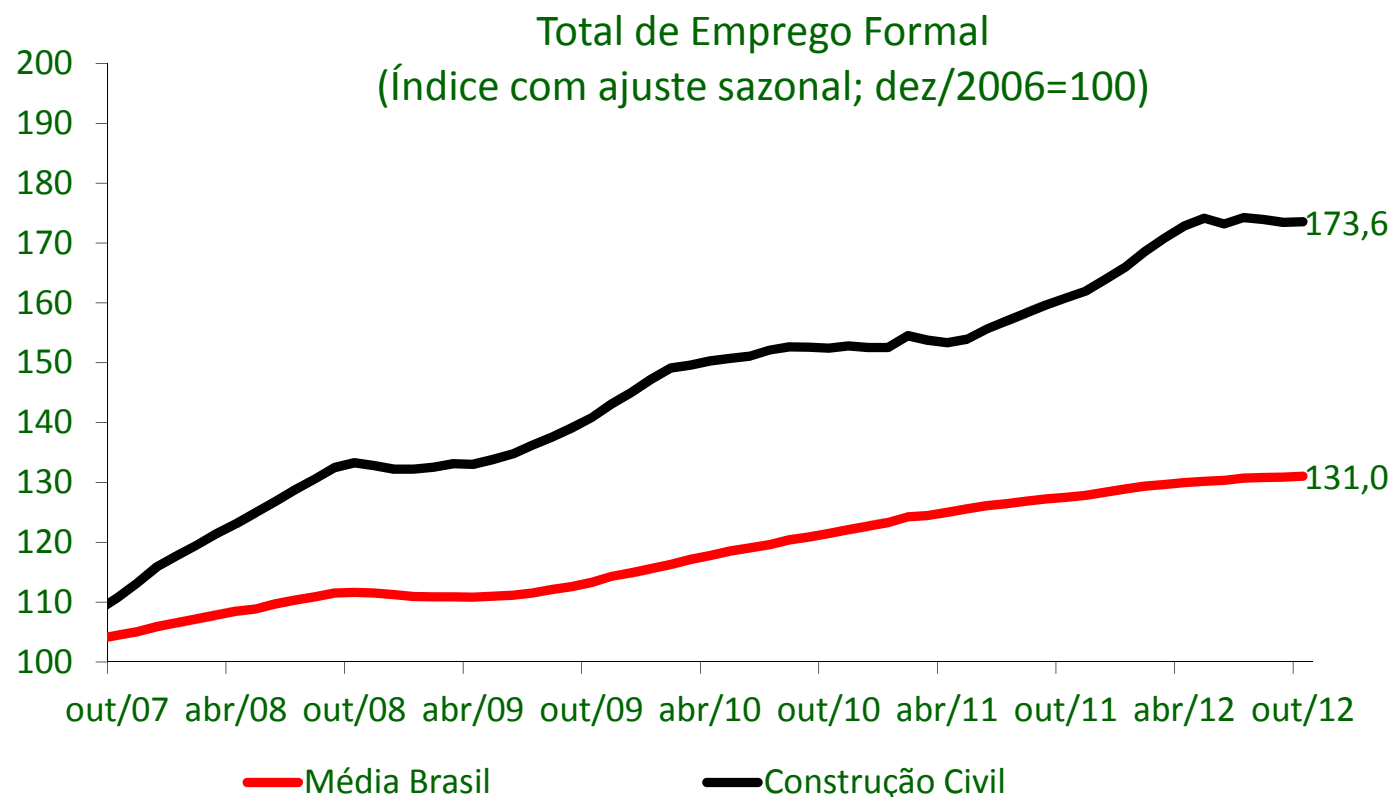
INFRAESTRUTURA

Priorização de investimento em infraestrutura tem reflexo na geração de emprego formal



CONSTRUÇÃO CIVIL

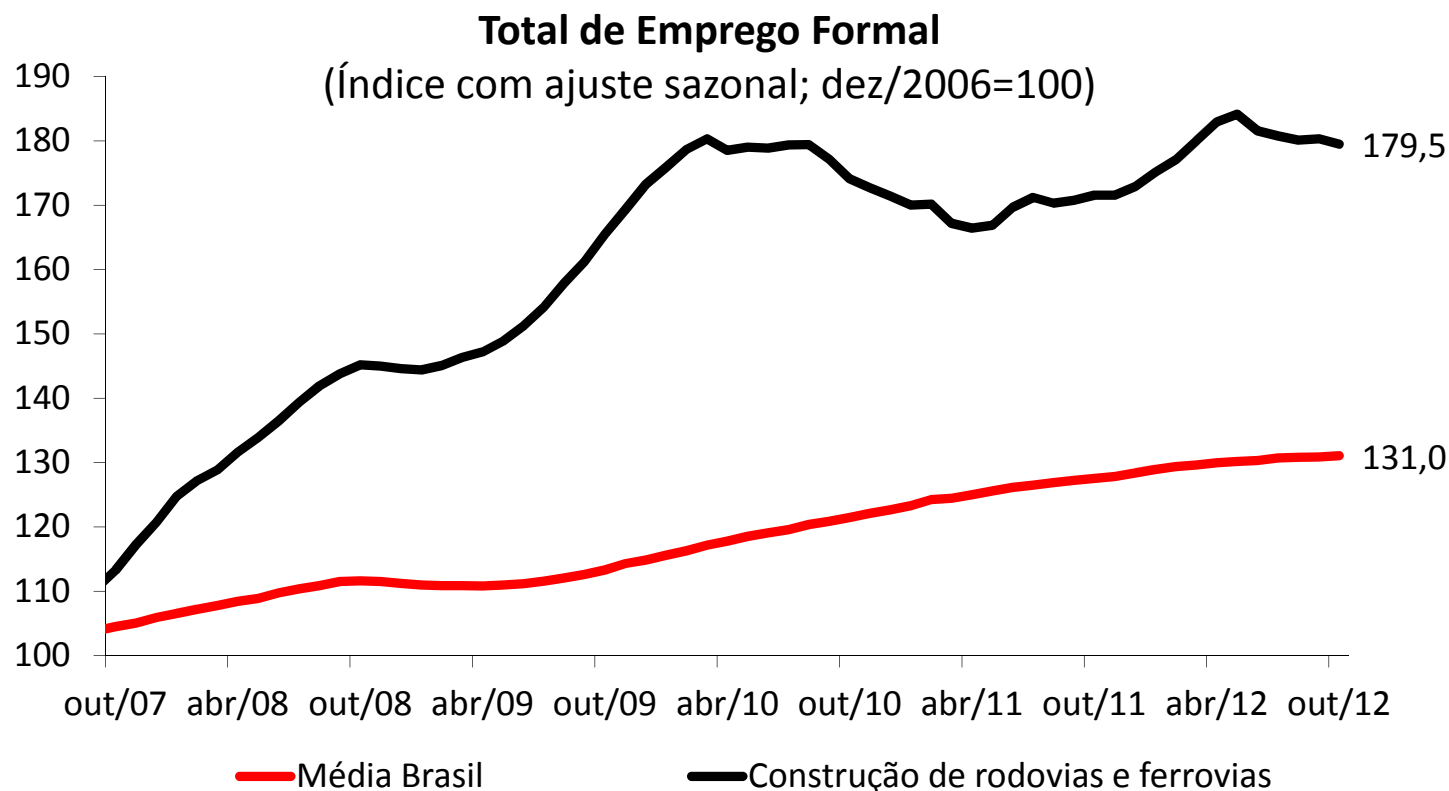
Novo Patamar de Geração de empregos na Construção Civil 1,5 milhões desde 2007



Fonte: Caged e Rais/MT. Elaboração: ASSEC/MP.

CONSTRUÇÃO

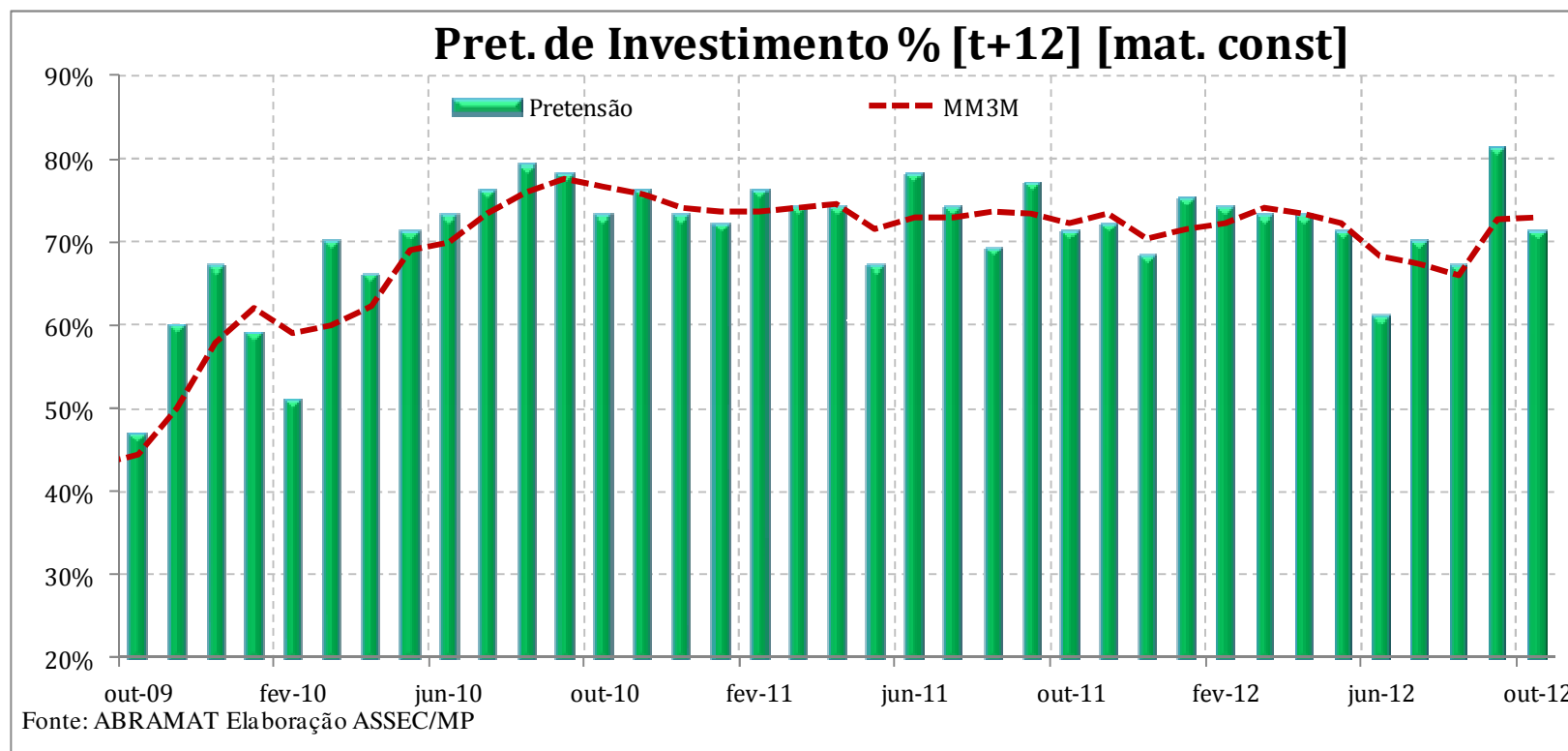
**Atividades do PAC alavancaram essa geração de empregos ,
como Construção de Rodovias e Ferrovias**



Fonte: Caged e Rais/MT. Elaboração: ASSEC/MP.

CONSTRUÇÃO

Confiança da indústria da construção continua positiva, impulsionando o investimento no País



PAC INOVOU E CONTINUA INOVANDO

- **Novo processo de gestão e monitoramento**
- **Ampliação da Participação Setor Privado**
- **Ampliação dos mecanismos fiscais, de financiamento e garantias**
- **Qualificação da Mão-de-Obra**

Seminário

10º ConstruBusiness

Competitividade Sustentável

Esther Dweck
Chefe da Assessoria Econômica
Ministério do Planejamento, Orçamento e Gestão

