

# BOLETIM DE CRÉDITO

EDIÇÃO Nº 15 | JUNHO - 2022 | 2ª QUINZENA

## Estatísticas de desembolso e acesso ao crédito Crédito Direcionado



2ª QUINZENA


## **SUMÁRIO**

<b>APRESENTAÇÃO</b> .....	<b>3</b>
<b>SPREAD ACRESCIDO DA TAXA BNDES POR AGENTE FINANCEIRO NAS PRINCIPAIS LINHAS</b> .....	<b>4</b>
<b>TAXAS DE JUROS COM OS DIFERENTES CUSTOS FINANCEIROS</b> .....	<b>5</b>
<b>RANKING DE PARTICIPAÇÃO POR AGENTE FINANCEIRO NAS PRINCIPAIS LINHAS (EM % DO TOTAL)</b> .....	<b>6</b>
<b>COMPARAÇÃO DAS LINHAS DO BNDES COM AS LINHAS DE CAPITAL DE GIRO DOS BANCOS</b> .....	<b>6</b>
<b>HISTÓRICO DE SPREAD DAS PRINCIPAIS LINHAS DO BNDES</b> .....	<b>8</b>
CRÉDITO PEQUENAS EMPRESAS .....	8
BK AQUISIÇÃO E COMERCIALIZAÇÃO .....	8
MATERIAIS INDUSTRIALIZADOS .....	9
<b>TLP</b> .....	<b>9</b>
HISTÓRICO TLP.....	9
PERSPECTIVAS DA TLP PARA O PRÓXIMO MÊS .....	10
<b>TFB</b> .....	<b>10</b>
HISTÓRICO TFB .....	10
<b>SELIC</b> .....	<b>11</b>
HISTÓRICO SELIC.....	11
PERSPECTIVA SELIC.....	11

## **Apresentação**

Este boletim de crédito da 2ª quinzena tem como objetivo subsidiar as indústrias paulistas em suas decisões de financiamento junto ao BNDES. Para isso, apresenta:

- a) ranking dos bancos que cobram as menores taxas de juros para as linhas do BNDES mais acessadas pela indústria paulista;
- b) perspectivas para os principais custos financeiros do BNDES (TLP, Selic e TFB) no próximo mês; e
- c) destaque com as principais linhas do BNDES.



### Spread acrescido da Taxa BNDES<sup>1</sup> por agente financeiro nas principais linhas

**ATENÇÃO:** A taxa abaixo é composta pela Taxa do BNDES<sup>1</sup> acrescida do spread **médio** cobrado pelos bancos— que varia de acordo com o cliente — e deverá ser somada ao custo financeiro do BNDES (TLP, Selic, TFB) escolhido pela empresa.

<b>Linha BNDES</b>	<b>Média mensal</b>	<b>Média 12 meses</b>
<i>Crédito Pequenas Empresas</i>	1º - Desenvolve SP (7,3% a.a.) 2º - Santander (7,8% a.a.) 3º - Itaú (8,9% a.a.) <b>Média dos bancos<sup>2</sup> (8,2% a.a.)</b>	1º - Itaú (7,2% a.a.) 2º - Santander (7,3% a.a.) 3º - Desenvolve SP (7,3% a.a.) <b>Média dos bancos<sup>2</sup> (7,5% a.a.)</b>
<i>Finame Máquinas e Equipamentos</i>	1º - Itaú (4,7% a.a.) 2º - Bradesco (5,0% a.a.) 3º - Santander (5,9% a.a.) <b>Média dos bancos<sup>2</sup> (5,5% a.a.)</b>	1º - ABC (3,7% a.a.) 2º - Sicoob (4,3% a.a.) 3º - Bradesco (4,4% a.a.) <b>Média dos bancos<sup>2</sup> (4,8% a.a.)</b>
<i>Finame Materiais</i>	1º - Safra (3,3% a.a.) 2º - Santander (6,0% a.a.) 3º - Itaú (6,2% a.a.) <b>Média dos bancos<sup>2</sup> (4,2% a.a.)</b>	1º - ABC (2,4% a.a.) 2º - Alfa (3,1% a.a.) 3º - Bradesco (3,5% a.a.) <b>Média dos bancos<sup>2</sup> (4,3% a.a.)</b>

Fonte: BNDES. Foram considerados apenas os empréstimos para a indústria de transformação paulista. Para a TFB, foi considerada a liberação do empréstimo em 30 dias.

<sup>1</sup>Taxa BNDES:

- a) Crédito Pequenas Empresas: **1,25% a.a.**;
- b) Finame Máquinas e Equipamentos: **1,15% a.a.**; e
- c) Finame Materiais: **1,15% a.a.**

<sup>2</sup>Média simples dos bancos.

Banco Corporate:

- A. ABC — Empresas com faturamento acima de R\$ 30 milhões.
  - a. Finame Máquinas e Equipamentos anual: 3,7% a.a.
  - b. Finame Materiais anual: 2,4% a.a.

**Taxas de juros com os diferentes custos financeiros**

<b>BNDES PEQUENAS EMPRESAS</b>		
<b>Custo financeiro</b>	<b>Spread médio do agente financeiro e BNDES<sup>1</sup></b>	<b>Taxa média final</b>
<i>TLP<sup>3</sup> (16,7% a.a.)</i>	8,2% a.a.	26,3% a.a.
<i>TFB<sup>4</sup> (12,2% a.a.)</i>		21,4% a.a.
<i>Selic<sup>5</sup> (13,1% a.a.)</i>		22,4% a.a.

Fonte: BNDES. Elaboração: DEMPI Acelera/FIESP.

<b>FINAME MÁQUINAS E EQUIPAMENTOS</b>		
<b>Custo financeiro</b>	<b>Spread médio do agente financeiro e BNDES<sup>1</sup></b>	<b>Taxa média final</b>
<i>TLP<sup>3</sup> (16,7% a.a.)</i>	5,5% a.a.	23,1% a.a.
<i>TFB<sup>4</sup> (12,2% a.a.)</i>		18,4% a.a.
<i>Selic<sup>5</sup> (13,1% a.a.)</i>		19,3% a.a.

Fonte: BNDES. Elaboração: DEMPI Acelera/FIESP.

<b>FINAME MATERIAIS INDUSTRIALIZADOS</b>		
<b>Custo financeiro</b>	<b>Spread médio do agente financeiro e BNDES<sup>1</sup></b>	<b>Taxa média final</b>
<i>TLP<sup>3</sup> (16,7% a.a.)</i>	4,2% a.a.	21,6% a.a.
<i>TFB<sup>4</sup> (12,2% a.a.)</i>		16,9% a.a.
<i>Selic<sup>5</sup> (13,1% a.a.)</i>		17,8% a.a.

Fonte: BNDES. Elaboração: DEMPI Acelera/FIESP.

<sup>3</sup> Para o cálculo da TLP, foram considerados a taxa de inflação dos últimos 12 meses e o componente fixo da TLP.

<sup>4</sup> Média da TFB 60.30 para o mês.

<sup>5</sup> Selic acrescida da "Sobretaxa Selic" (0,45% a.a.).

**Ranking de participação por agente financeiro nas principais linhas (em % do total)**

Linha BNDES	Média mensal	Média 12 meses
<i>Crédito Pequenas Empresas</i>	1º - Desenvolve SP (36,5%) 2º - Itaú (29,1%) 3º - Santander (17,7%)	1º - Itaú (34,8%) 2º - Bradesco (31%) 3º - Desenvolve SP (20,8%)
<i>Finame Máquinas e Equipamentos</i>	1º - Bradesco (39,5%) 2º - Santander (36,9%) 3º - Safra (13,8%)	1º - Bradesco (26,2%) 2º - Itaú (25,8%) 3º - Safra (16%)
<i>Finame Materiais</i>	1º - Safra (50,1%) 2º - Santander (24,4%) 3º - Itaú (15,5%)	1º - Safra (26%) 2º - Itaú (25,8%) 3º - Santander (24,3%)

Fonte: BNDES. Foram considerados apenas os empréstimos para a indústria de transformação paulista.

**Comparação das linhas do BNDES com as linhas de capital de giro dos bancos**

Maio de 2022						
	Crédito direcionado (BNDES)					Crédito livre
Banco	Custo Financeiro (BNDES)	Crédito Pequenas Empresas	Finame Máquinas e Equipamentos	Finame Materiais	Cartão BNDES <sup>6</sup>	Capital de giro acima 365 dias
<i>Itaú</i>	TLP <sup>3</sup>	27,1% a.a.	22,2% a.a.	23,9% a.a.	19,8% a.a.	25,3% a.a.
	TFB <sup>4</sup>	22,2% a.a.	17,5% a.a.	19,1% a.a.		
	Selic <sup>5</sup>	23,1% a.a.	18,4% a.a.	20,1% a.a.		
<i>Santander</i>	TLP <sup>3</sup>	25,8% a.a.	23,6% a.a.	24,3% a.a.	19,8% a.a.	32,2% a.a.
	TFB <sup>4</sup>	20,9% a.a.	18,9% a.a.	19,5% a.a.		
	Selic <sup>5</sup>	21,9% a.a.	19,8% a.a.	20,5% a.a.		
<i>Bradesco</i>	TLP <sup>3</sup>	27,6% a.a.	22,6% a.a.	Não atuou com essa linha	19,8% a.a.	29,6% a.a.
	TFB <sup>4</sup>	22,7% a.a.	17,9% a.a.			
	Selic <sup>5</sup>	23,7% a.a.	18,8% a.a.			
<i>Safra</i>	TLP <sup>3</sup>	Não atuou com essa linha	23,9% a.a.	20,6% a.a.	19,8% a.a.	25,3% a.a.
	TFB <sup>4</sup>		19,1% a.a.	15,9% a.a.		
	Selic <sup>5</sup>		20,1% a.a.	16,8% a.a.		
<i>Desenvolve SP</i>	TLP <sup>3</sup>	25,3% a.a.	Não atuou com essa linha	Não atuou com essa linha	19,8% a.a.	
	TFB <sup>4</sup>	20,4% a.a.				
	Selic <sup>5</sup>	21,4% a.a.				

<sup>6</sup> Cartão BNDES pode ser utilizado somente para adquirir [insumos e serviços credenciados](#). Para solicitá-lo, [clique aqui](#).

Obs: Não há abertura das estatísticas de desembolso por banco do Cartão BNDES, porém os bancos operadores estão descritos [nesse link](#).

12 meses						
	Crédito direcionado (BNDES)					Crédito livre
Banco	Custo Financeiro (BNDES)	Crédito Pequenas Empresas	Finame Máquinas e Equipamentos	Finame Materiais	Cartão BNDES <sup>6</sup>	Capital de giro acima 365 dias
<i>Itaú</i>	TLP <sup>3</sup>	22,6% a.a.	20,1% a.a.	20,7% a.a.		
	TFB <sup>4</sup>	19,1% a.a.	16,6% a.a.	17,2% a.a.	17,4% a.a.	22,2% a.a.
	Selic <sup>5</sup>	16,4% a.a.	14,0% a.a.	14,6% a.a.		
<i>Santander</i>	TLP <sup>3</sup>	22,7% a.a.	20,6% a.a.	19,8% a.a.		
	TFB <sup>4</sup>	19,1% a.a.	17,2% a.a.	16,4% a.a.	17,4% a.a.	35,0% a.a.
	Selic <sup>5</sup>	16,4% a.a.	14,5% a.a.	13,7% a.a.		
<i>Desenvolve SP</i>	TLP <sup>3</sup>	22,8% a.a.	Não atuou com essa linha	Não atuou com essa linha	17,4% a.a.	
	TFB <sup>4</sup>	19,2% a.a.				
	Selic <sup>5</sup>	16,5% a.a.				
<i>Daycoval</i>	TLP <sup>3</sup>	23,1% a.a.	21,9% a.a.	20,2% a.a.		
	TFB <sup>4</sup>	19,5% a.a.	18,4% a.a.	16,7% a.a.	17,4% a.a.	20,5% a.a.
	Selic <sup>5</sup>	16,8% a.a.	15,7% a.a.	14,1% a.a.		
<i>Safra</i>	TLP <sup>3</sup>	Não atuou com essa linha	19,7% a.a.	18,6% a.a.	17,4% a.a.	21,4% a.a.
	TFB <sup>4</sup>		16,2% a.a.	15,2% a.a.		
	Selic <sup>5</sup>		13,6% a.a.	12,6% a.a.		

<sup>6</sup> Cartão BNDES pode ser utilizado somente para adquirir [insumos e serviços credenciados](#). Para solicitá-lo, [clique aqui](#).

Obs: Não há abertura das estatísticas de desembolso por banco do Cartão BNDES, porém os bancos operadores estão descritos [nesse link](#).

## Histórico de spread das principais linhas do BNDES

### Crédito Pequenas Empresas

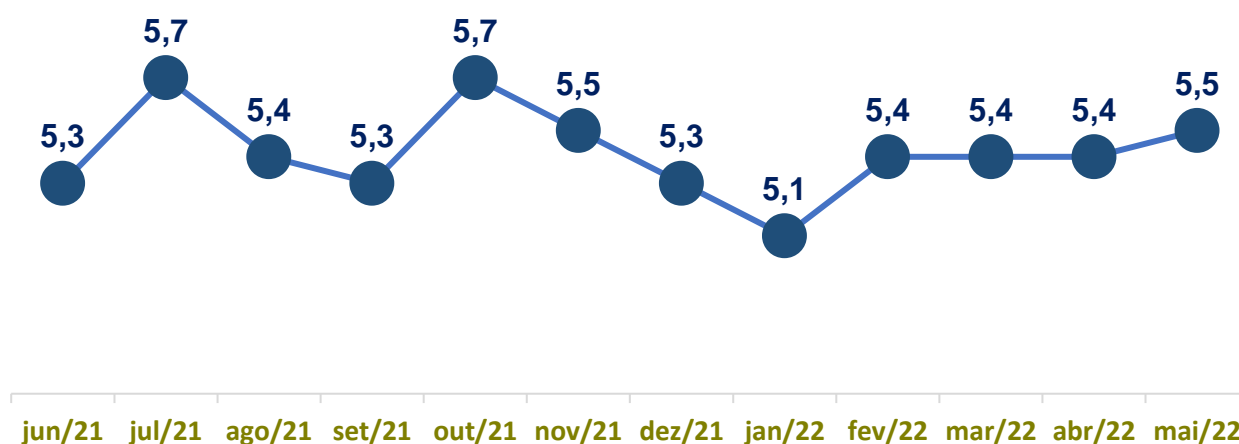
**Spread Crédito Pequenas Empresas (% a.a.)**



Fonte: BNDES. Elaboração: DEMPI Acelera/FIESP.  
Spread acrescido da taxa do BNDES.

### BK Aquisição e Comercialização

**Spread BK Aquisição e Comercialização (% a.a.)**

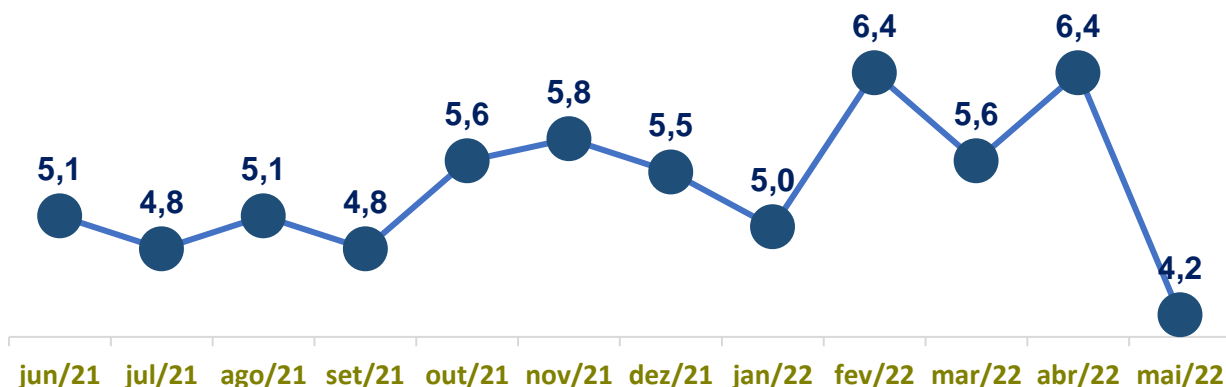


Fonte: BNDES. Elaboração: DEMPI Acelera/FIESP.  
Spread acrescido da taxa do BNDES.



**Materiais industrializados**

**Spread Materiais Industrializados (% a.a.)**

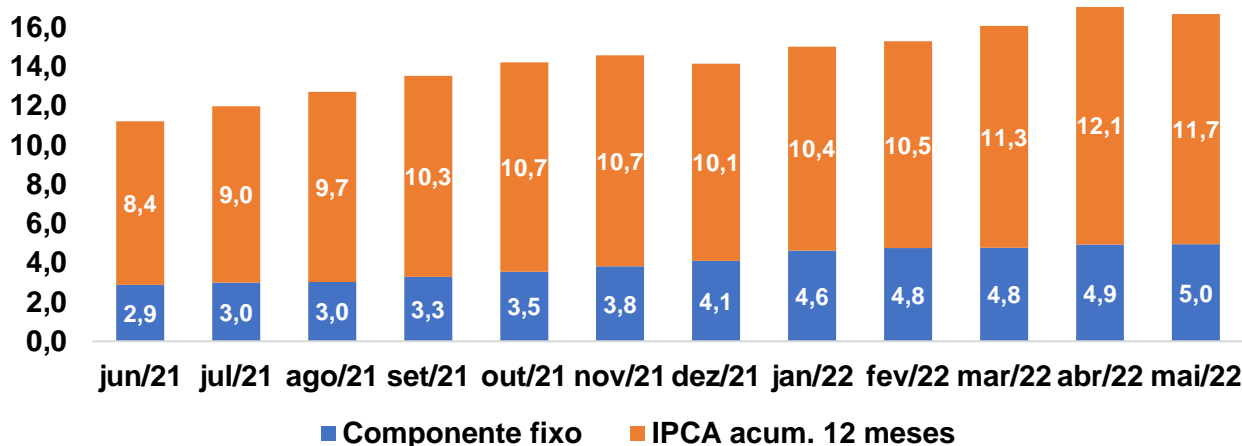


Fonte: BNDES. Elaboração: DEMPI Acelera/FIESP.  
Spread acrescido da taxa do BNDES.

**TLP**

**Histórico TLP**

**TLP (% a.a.)**



Fonte: BNDES e BCB. Elaboração: DEMPI Acelera/FIESP.

A TLP final dos contratos será composta pelo componente fixo, somado ao IPCA e aos spreads no BNDES e do agente financeiro credenciado (quando as operações forem indiretas).

O IPCA utilizado no gráfico é o acumulado nos 12 meses anteriores.

O gráfico evidencia a TLP, no momento da contratação, apenas em relação ao componente fixo e ao IPCA.

### Perspectivas da TLP para o próximo mês

**A TLP deve apresentar estabilidade em junho** dado a manutenção das expectativas de inflação para os próximos 12 meses.

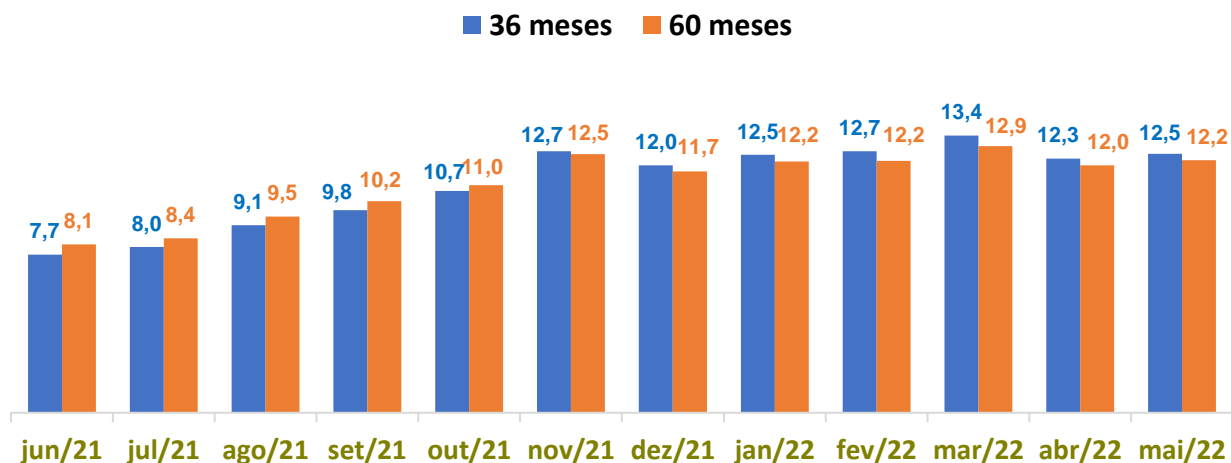
Exemplo de valores das parcelas para uma operação do BNDES Crédito Pequenas Empresas no valor de R\$ 100 mil com prazo de 36 meses e spread de 8,2% a.a., contratada em maio de 2022:

- I. Junho de 2022 (1ª Parcela): R\$ 4.688,00
- II. Junho de 2023 (12ª Parcela): R\$ 4.087,65

## TFB

### Histórico TFB

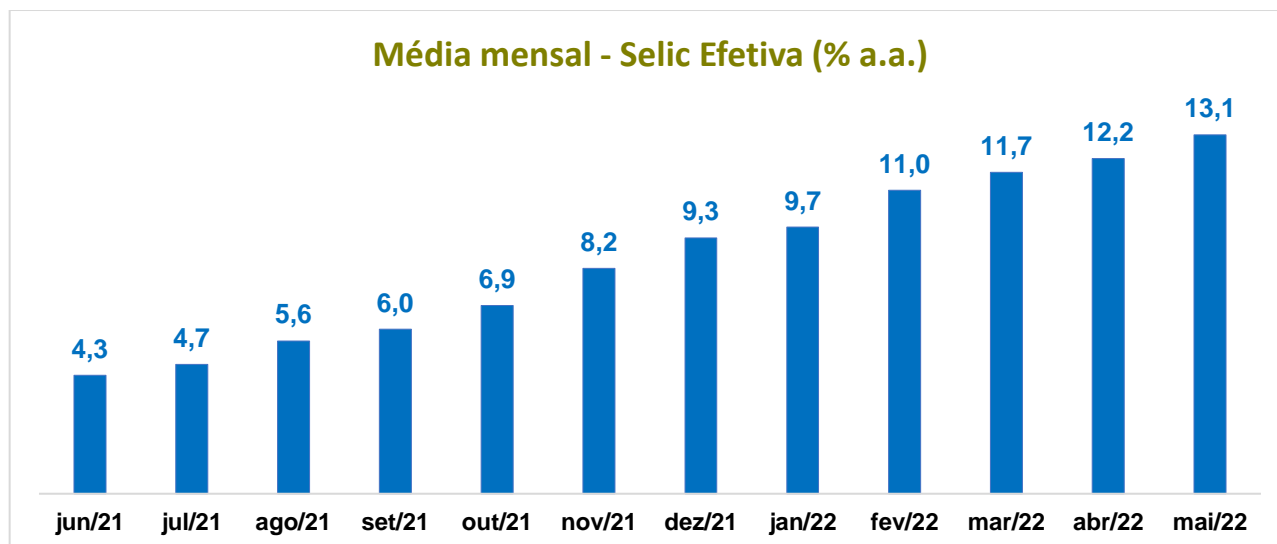
#### Média mensal - TFB (%a.a.)



Fonte: BNDES. Elaboração: DEMPI Acelera/FIESP. Dados para a operação liberada em 30 dias. Consulte as taxas para 84 e 120 meses [aqui](#).

## SELIC

### Histórico SELIC



Fonte: BCB. Elaboração: DEMPI Acelera/FIESP. Selic efetiva considera a “sobretaxa Selic” do período.

### Perspectiva SELIC

Dado a última ata do COPOM, sinalizando um aumento da taxa de juros na próxima reunião do COPOM, em agosto, **a SELIC deve aumentar entre 0,25% a.a. e 0,5% a.a.**

**Estimativa da SELIC ao final do ano: 13,75% a.a.**